

# 목 차

사업 보고서 .....	1
【대표이사 등의 확인】 .....	2
I. 회사의 개요 .....	3
1. 회사의 개요 .....	3
2. 회사의 연혁 .....	5
3. 자본금 변동사항 .....	10
4. 주식의 총수 등 .....	11
5. 정관에 관한 사항 .....	12
II. 사업의 내용 .....	17
1. 사업의 개요 .....	17
2. 주요 제품 및 서비스 .....	22
3. 원재료 및 생산설비 .....	22
4. 매출 및 수주상황 .....	24
5. 위험관리 및 파생거래 .....	26
6. 주요계약 및 연구개발활동 .....	33
7. 기타 참고사항 .....	34
III. 재무에 관한 사항 .....	40
1. 요약재무정보 .....	40
2. 연결재무제표 .....	42
2-1. 연결 재무상태표 .....	42
2-2. 연결 포괄손익계산서 .....	44
2-3. 연결 자본변동표 .....	45
2-4. 연결 현금흐름표 .....	46
3. 연결재무제표 주식 .....	47
4. 재무제표 .....	148
4-1. 재무상태표 .....	148
4-2. 포괄손익계산서 .....	150
4-3. 자본변동표 .....	151
4-4. 현금흐름표 .....	152
5. 재무제표 주식 .....	154
6. 배당에 관한 사항 .....	219
7. 증권의 발행을 통한 자금조달에 관한 사항 .....	222
7-1. 증권의 발행을 통한 자금조달 실적 .....	222
7-2. 증권의 발행을 통해 조달된 자금의 사용실적 .....	223
8. 기타 재무에 관한 사항 .....	224
IV. 이사의 경영진단 및 분석의견 .....	248
V. 회계감사인의 감사의견 등 .....	255
1. 외부감사에 관한 사항 .....	255
2. 내부통제에 관한 사항 .....	256
VI. 이사회 등 회사의 기관에 관한 사항 .....	258
1. 이사회에 관한 사항 .....	258
2. 감사제도에 관한 사항 .....	261
3. 주주총회 등에 관한 사항 .....	263
VII. 주주에 관한 사항 .....	266
VIII. 임원 및 직원 등에 관한 사항 .....	268

1. 임원 및 직원 등의 현황.....	268
2. 임원의 보수 등 .....	269
IX. 계열회사 등에 관한 사항.....	271
X. 대주주 등과의 거래내용.....	273
XI. 그 밖에 투자자 보호를 위하여 필요한 사항.....	274
1. 공시내용 진행 및 변경사항 .....	274
2. 우발부채 등에 관한 사항 .....	274
3. 제재 등과 관련된 사항.....	275
4. 작성기준일 이후 발생한 주요사항 등 기타사항 .....	275
XII. 상세표.....	276
1. 연결대상 종속회사 현황(상세).....	276
2. 계열회사 현황(상세).....	276
3. 타법인출자 현황(상세).....	277
【 전문가의 확인 】 .....	279
1. 전문가의 확인.....	279
2. 전문가와의 이해관계 .....	279

# 사업보고서

(제 53 기)

사업연도 2023년 01월 01일 부터  
2023년 12월 31일 까지

금융위원회

한국거래소 귀중

2024년 03월 20일

제출대상법인 유형 :

주권상장법인

면제사유발생 :

해당사항 없음

회 사 명 :

주식회사 에프앤에프홀딩스

대 표 이 사 :

박 의 현

본 점 소 재 지 :

서울시 강남구 언주로 541(역삼동, 에프앤에프빌딩)

(전 화)02-520-0001

(홈페이지) <http://www.fnfholdings.com>

작 성 책 임 자 :

(직 책) 전무이사 (성 명) 마정만

(전 화)02-520-6397

# 【 대표이사 등의 확인 】

## 【 대표이사 등의 확인 】

### 확 인 서


우리는 당사의 대표이사 및 신고업무담당이사로서 이 공시서류의 기재내용에 대해 상당한 주의를 다하여 직접 확인·검토한 결과, 중요한 기재사항의 기재 또는 표시의 누락이나 허위의 기재 또는 표시가 없고, 이 공시서류에 표시된 기재 또는 표시사항을 이용하는 자의 중대한 오해를 유발하는 내용이 기재 또는 표시되지 아니하였음을 확인합니다.

또한, 당사는 「주식회사 등의 외부감사에 관한 법률」 제8조 규정에 따라 내부회계관리제도를 마련하여 운영하고 있음을 확인합니다.


2024. 03. 20.

주식회사 에프앤에프홀딩스

대표이사      박 의 현

(서명)  


신고업무담당이사      마 정 만

(서명)  


# I. 회사의 개요

## 1. 회사의 개요

당사는 2020년 11월 20일에 개최된 이사회 결의와 2021년 3월 26일 정기주주총회의 결의에 따라, 2021년 5월 1일을 분할기일로 하여 인적분할의 방법으로 (주)에프앤에프를 신설하고, 분할준속회사의 명칭을 (주)에프앤에프홀딩스로 변경하였습니다.

회사 분할의 주요 일정 및 주요 내용은 다음과 같으며, 보고서 작성일 현재 당사의 분할은 종료되었습니다.

### (1) 분할일정

구 분	일 자	
이사회결의일	2020년 11월 20일	
주요사항보고서 제출일		
상장예비심사신청일		
주주확정기준일 공고일	2020년 12월 16일	
분할 주주총회를 위한 주주확정일	2020년 12월 31일	
주주총회 소집 공고 및 통지	2021년 3월 11일	
분할계획서 승인을 위한 주주총회일	2021년 3월 26일	
주식병합 공고 및 통지	2021년 3월 26일	
신주배정 기준일	2021년 4월 30일	
분할기일	2021년 5월 1일	
분할보고총회일 또는 창립총회일	2021년 5월 3일	
분할등기 신청	2021년 5월 3일	
기타일정	매매거래 정지기간	2021년 4월 29일 ~ 변경상장전일
	변경상장 및 재상장일	2021년 5월 21일

### (2) 주요내용

구 분	분할되는 회사(준속회사)	인적분할 신설회사
회사명	주식회사 에프앤에프홀딩스	주식회사 에프앤에프
주요사업	투자 사업부문 등	패션 사업부문 등
분할비율	0.5025055	0.4974945
수권주식수	80,000,000	40,000,000
발행주식수(보통주)	7,738,585	7,661,415
자산총계	359,843,450,008	492,895,460,883
부채총계	35,792,251,349	168,637,031,552
자본총계	324,051,198,659	324,258,429,331
자본금	3,869,292,500	3,830,707,500

\* 상기 분할비율은 2020년 9월 30일 재무상태표 기준이며, 자산, 부채, 자본총계, 자본금은 2021년

5월 1일 개시재무제표(별도) 기준으로 작성되었습니다.

**가. 연결대상 종속회사 개황**

(1) 연결대상 종속회사 현황(요약)

(단위 : 사)

구분	연결대상회사수				주요 종속회사수
	기초	증가	감소	기말	
상장	2	-	-	2	1
비상장	15	1	1	15	1
합계	17	1	1	17	2

※상세 현황은 '상세표-1. 연결대상 종속회사 현황(상세)' 참조

(2) 연결대상회사의 변동내용

구분	자회사	사유
신규 연결	(주)에프앤에프로지스틱스	2023년 1월 신설
	-	-
연결 제외	DUVETICA BULGARIA EAD	2023년 7월 청산
	-	-

**나. 회사의 법적, 상업적 명칭**

당사의 명칭은 주식회사 에프앤에프홀딩스라고 표기합니다. 또한 영문으로는 F&F Holdings Co., Ltd라 표기합니다.

2021년 5월 1일을 분할기일로 투자부문인 존속법인을 '주식회사 에프앤에프'에서 '주식회사 에프앤에프홀딩스'로 상호를 변경하고, 패션사업부문인 신설회사 '주식회사 에프앤에프'를 인적분할하였습니다.

**다. 설립일자 및 존속기간**

당사는 1972년 2월 24일 설립되었으며, 1984년 10월 주식이 한국거래소에 상장되어 유가증권시장에서 매매가 개시되었습니다.

한편, 2021년 8월 19일 당사의 유상증자 및 공개매수 결과 (주)에프앤에프의 지분 30.54%를 취득하게 됨에 따라 지주회사로 전환하였습니다.

**라. 본사의 주소, 전화번호 및 홈페이지**

- 1) 주소 : 서울시 강남구 언주로 541(역삼동,외 에프앤에프빌딩)
- 2) 전화번호 : 02-520-0001
- 3) 홈페이지 : <http://www.fnfholdings.com>

**마. 중소기업 등 해당 여부**

중소기업 해당 여부	미해당
------------	-----

벤처기업 해당 여부	미해당
중견기업 해당 여부	해당

### 바. 주요사업의 내용

주식회사 에프앤에프홀딩스는 자회사 및 피투자회사의 지분 관리 및 투자를 목적으로 하는 사업부문을 영위하고 있습니다. 주요 수입원은 자회사 등으로부터 받는 배당수익과 F&F 브랜드 권리를 소유하며 사용자로부터 상표권 사용수익을 수취하고 있습니다.

주식회사 에프앤에프홀딩스의 연결대상 종속회사에 포함된 회사들이 영위하는 사업부문은 국내외의 브랜드 운영 및 투자와 물류서비스로 구분할 수 있습니다.

K-IFRS에 따른 당사의 주요 연결대상 종속회사는 다음과 같습니다.

(주)에프앤에프는 당사로부터 분할 신설된 회사로써 패션사업부문을 영위하고 있습니다. DISCOVERY, MLB등 브랜드를 기반으로 글로벌 패션사업을 전개하고 있으며, 자체개발 브랜드인 STRETCH ANGELS를 2018년 5월 런칭하여, 테크놀러지를 접목한 기능성 소재로 라이프스타일 뿐만 아니라 여가활동에도 최적화 된 애슬래저 아이템들을 전개하고 있고, 유럽에서 안정적인 사업을 전개하고 있으며 북미에서 가파르게 성장하고 있는 테니스 스포츠 웨어 브랜드 SERGIO TACCHINI를 2022년 7월인수하여 아시아시장 추가 확장을 통한 국내외 글로벌 테니스 브랜드로의 성장을 계획하고 있습니다.

DUVETICA INTERNATIONAL S.R.L은 이태리 현지법인으로 프리미엄 패딩 브랜드 DUVETICA의 운영을 주요사업으로 하고 있으며, DUVETICA S.R.L은 브랜드 라이선스를 통한 로열티수익을 주요사업으로 하고 있습니다. 또한 IMM StyleVenture Fund 1호는 당사의 패션 디지털 트랜스포메이션 역량과의 시너지 효과를 통한, 패션 스타트업의 성장을 도모하기 위하여 설립 하였습니다.

한편 글로벌 라이선스 사업을 영위하기 위하여 2020년 7월 미국 델라웨어에 F&F BRANDS GROUP INC를 설립 후, 글로벌 브랜드 SUPRA의 상표권을 취득하여, 프리미엄 스트리트 웨어 브랜드로써 에프앤에프의 디지털 역량을 기반으로 국내외 글로벌 브랜드로의 성장을 목표로 하고 있습니다.

에프앤에프 파트너스는 2020년 12월 패션 및 라이프스타일 분야등 Start-up 투자를 위하여 설립 하였으며, 2022년 7월 여신전문금융업법상 신기술사업금융업 등록이 완료되었습니다. 추가로 2023년 1월 설립된 신설법인 (주)에프앤에프로지스틱스는 물류 아웃소싱을 주요사업으로 하고 있습니다

기타 상세한 사항은 공시서류 "Ⅱ 사업의 내용"을 참조하시기 바랍니다.

### 사. 회사의 주권상장(또는 등록·지정)여부 및 특례상장에 관한 사항

주권상장 (또는 등록·지정)현황	주권상장 (또는 등록·지정)일자	특례상장 유형
유가증권시장 상장	1984년 10월 04일	해당사항 없음

## 2. 회사의 연혁

### 가. 회사의 본점소재지 변경

연 도	본점 소재지	변경사유
2008년	서울특별시 강남구 언주로 541	사옥 신축

\* 보고서 작성일 현재 당사 본점 소재지는 강남구 언주로 541 에프앤에프빌딩입니다.

### 나. 경영진의 중요한 변동

변동일자	주총종류	선임		임기만료 또는 해임
		신규	재선임	
2021년 03월 26일	정기주총	사내이사 박의현	사내이사 마정만	-
2021년 03월 26일	정기주총	기타비상무이사 김창수	-	-
2021년 03월 26일	정기주총	사외이사 김동일	-	사외이사 안희성 임기만료
2021년 05월 03일	-	대표이사 박의현	-	대표이사 김창수 사임
2022년 03월 25일	정기주총	사내이사 김창수, 김승범	-	기타비상무이사 김창수 사임
2022년 03월 25일	정기주총	사외이사인 감사위원 한성덕, 김동일, 김종문	-	상근감사 김종석 임기만료

- \* 인적분할 후, 2021년 5월 3일 박의현 대표이사가 취임하였습니다.
- \* 2022.03.25 개최된 정기주주총회에서 감사위원회를 도입하였습니다.
- \* 2022.03.25 개최된 정기주주총회에서 김창수 기타비상무이사를 사내이사로 선임하였습니다.
- \* 김동일 사외이사인 감사위원은 2021년 3월 26일 정기주주총회에서 사외이사로 선임되었으며, 2022년 3월 25일 정기주주총회에서 감사위원으로 선임되었습니다.

### 다. 최대주주의 변동

최근 5사업연도 중 당사 최대주주의 변동은 없으며, 최대주주 및 특수관계인의 지분변동에 대한 사항은 'VII. 주주에 관한 사항'을 참조하시기 바랍니다.

연도	최대주주	주식수	지분율	비고
2019년 12월 31일	김창수외 8	9,058,461	58.82%	-
2023년 04월 07일	김창수외 9	35,870,866	91.71%	특수관계인 추가

### 라. 상호의 변경

#### [지배회사]

분할 전 (주)에프앤에프는 2021년 3월 26일 개최된 정기주주총회 결의에 따라 2021년 5월 1일을 분할기일로 하여 인적분할의 방법으로 분할존속회사인 지배회사의 명칭을 (주)에프앤에프홀딩스로 변경하였습니다.

#### [주요종속회사]

(주)에프앤에프는 2021년 5월 3일 분할로 신설 되었으며, 2021년 8월 19일 유상증자 및 공개매수 절차 종료에 따라 종속회사로 편입되었습니다.

에프앤에프 차이나는 2021년 1월 11일 에프앤에프 상하이에서 에프앤에프 차이나로 상호변



경하였습니다.

**마. 회사가 합병등을 한 경우 그 내용**

**[2020.11.20 회사분할 결정]**

당사는 2020년 11월 20일에 개최된 이사회에서 투자회사 지분의 관리 및 투자를 목적으로 하는 투자회사부문과 패션사업부문으로 인적분할하는 회사분할을 결정하였습니다. 이와 관련한 주요 내용은 다음과 같습니다. 기타 자세한 사항은 2020.11.20 공시한 '주요사항보고서(회사분할결정)'를 참고하시기 바랍니다.

구 분	주요내용
분할방법	분할회사의 주주가 분할신주 배정기준일 현재의 지분율에 비례하여 단순분할신설회사의 주식을 배정받는 인적분할 방법으로 분할 분할존속회사: 투자사업부문 분할신설회사: 패션사업부문
분할목적	투자회사와 사업회사로 분할함으로써 경영효율성 및 투명성을 극대화하고, 각 사업부문의 전문화를 통한 핵심역량을 강화하여 기업가치와 주주의 가치를 제고함
분할비율	분할존속회사: 0.5025055 분할신설회사: 0.4974945
정기주주총회일	2021년 3월 26일
분할기일	2021년 5월 1일

**[2021.10.06 회사합병 결정]**

당사는 2021년 10월 6일에 개최된 이사회 결의에 따라 지주회사 수익구조 강화 및 투자재원 확보를 위해 100% 지분을 보유한 자회사인 (주)에프엔에프로지스틱스와 합병을 결정하였습니다. 이와 관련한 주요 내용은 다음과 같습니다. 기타 자세한 내용은 2021년 10월 6일 공시된 '주요사항보고서(회사합병결정)'를 참조하시기 바랍니다.

- ① 합병형태 : 흡수합병(소규모합병)
  - 존속회사 : 주식회사 에프엔에프홀딩스(유가증권시장 상장법인)
  - 소멸회사 : 주식회사 에프엔에프로지스틱스(주권비상장법인)
- ② 합병기일 : 2021년 12월 30일
- ③ 합병 주요내용

구 분	합병회사	피합병회사
회사명	(주)에프엔에프홀딩스	(주)에프엔에프로지스틱스
주요사업	투자 사업부문 등	종합 물류서비스 사업
관계	지배회사	자회사
발행주식수(보통주)	39,114,367	1,000,000
합병비율	1	0

**바. 회사의 업종 또는 주된 사업의 변화**

## [지배회사]

회사명	주요 사업의 내용	회사의 주요연혁
(주)에프앤에프 홀딩스	투자회사 지분의 관리 및 투자	1972.02 (주)삼성출판사 설립-도서출판 및 인쇄업 전개
		1984.10 한국거래소 상장 및 유가증권시장 매매 개시
		1992.08 (주)에프앤에프 설립
		1998.08 (주)삼성출판사와 (주)에프앤에프 합병
		2002.07 기업분할 (존속법인:(주)에프앤에프-패션부문/신설법인:(주)삼성출판사-출판부문)
		2008.04 F&F 역삼동 본사사옥 준공 및 본점 소재지 이전
		2014.03 이천 물류센터 A동 준공
		2018.12 이천 물류센터 B동 준공
		2020.11 (주)에프앤에프 로지스틱스 유상증자시 이천물류센터 현물출자
		2020.11 인적분할 결정
		2021.03 분할계획서 승인
		2021.05 기업분할 (존속법인:(주)에프앤에프홀딩스-투자부문/신설법인:(주)에프앤에프-패션부문)
		2021.06 유상증자 및 공개매수 (주)에프앤에프홀딩스 유상증자시 (주)에프앤에프 주주로부터 현물출자 공개매수 결정
		2021.08 지주회사 전환
		2021.10 회사합병결정(소규모합병) (합병법인 : (주)에프앤에프홀딩스 / 소멸법인 : (주)에프앤에프로지스틱스)
		2021.12 지주회사 전환 승인 완료
2021.12 회사합병완료(소규모합병) (합병법인 : (주)에프앤에프홀딩스 / 소멸법인 : (주)에프앤에프로지스틱스)		

\* 2020년 11월 20일 이사회 결의 및 2021년 3월 26일 정기주주총회 결의에 따라, 분할 등기일 (2021.05.03)이후,

지주회사 사업을 영위하기 위한 목적을 추가하였습니다. 추가 된 목적 사업은 다음과 같습니다.

1. 자회사의 주식 또는 지분을 취득, 소유함으로써 자회사의 제반 사업 내용을 지배, 경영지도, 정리, 육성하는 지주사업
2. 자회사에 대한 자금 및 업무지원 사업
3. 자회사 등에 대한 자금지원을 위한 자금조달 업무
4. 기획, 회계, 법무, 전산 등 자회사 등의 위탁업무 지원 사업
5. 자회사 등에 대한 교육, 훈련 및 서비스업
6. 브랜드 및 상표권 등 지식재산권의 라이선스업
7. 시장조사, 경영자문 및 컨설팅업
8. 도매 및 상품중개업
9. 부동산 매매업, 임대업, 창고업 및 개발업
10. 자회사 등과 상품 또는 용역의 공동개발, 판매 및 설비, 전산 시스템 등의 공동활동 등을 위한 사무지원 사업

## [주요종속회사]

회사명	주요 사업의 내용	회사의 주요연혁
(주)에프앤에프	패션 브랜드	2021.05 (주)에프앤에프 설립(기업분할로 인한 패션부문 신설)

	DISCOVERY, MLB외 제조 및 판매	2021.07 글로벌 골프 브랜드 'TaylorMade' 인수목적 사모투자합자회사 (PEF)에 전략적투자자로 5,000억원(지분투자 3,000억원, 메자닌 2,000억원) 참여
		2021.08 (주)에프앤에프홀딩스의 유상증자 및 공개매수로 종속회사 편입
		2021.09 글로벌 골프 브랜드 'TaylorMade' 인수목적 사모투자합자회사 (PEF)에 지분투자 추가 양수 580억원
에프앤에프 차이나	의류 도소매 및 수출입	2005.07 에프앤에프 상하이 설립
		2021.01 에프앤에프 상하이에서 에프앤에프차이나로 상호 변경

### [종속회사]

회 사 명	주요 사업의 내용	회사의 주요연혁
DUVETICA INTERNATIONAL S.R.L	의류 도소매 및 수출입	2018.04 FNF ITALY S.R.L 설립
		2018.05 DUVETICA 브랜드 인수
		2018.06 DUVETICA INTERNATIONAL S.R.L로 상호변경
DUVETICA S.R.L	라이선스	2018.06 (주)에프앤에프홀딩스 종속회사 편입
DUVETICA BULGARIA EAD	물류, 임가공 등	2018.05 DUVETICA INTERNATIONAL S.R.L 종속회사 편입
		2023.07 DUVETICA BULGARIA EAD 청산
IMM Style Venture Fund 제1호	투자업	2019.09 IMM Style Venture Fund 제1호 중소벤처기업부 등록
F&F BRANDS GROUP INC	라이선스	2020.07 F&F BRANDS GROUP INC 설립
(주)이세아시아	의류 도소매 등	2022.07 (주)에프앤에프홀딩스 종속회사 편입
(주)에프앤에프파트너스	투자업	2020.12 (주)에프앤에프 파트너스 설립
		2022.07 여신전문금융업법 상 신기술사업금융업 등록
에프앤에프파트너스 1호조합	투자업	2022.08 에프앤에프파트너스 1호조합 결성(신기술사업투자조합)
(주)에프앤에프로지스틱스	물류 아웃소싱	2023.01 신설법인(주)에프앤에프로지스틱스 설립
FNF HONGKONG LIMITED	의류 도소매 및 수출입	2017.09 FNF HONGKONG 설립
F&F HOCHIMINH	의류도매, 수출입	2019.10 F&F HOCHIMINH 설립
(주)빅토리콘텐츠	방송 프로그램 제작업	2022.03 (주)에프앤에프의 종속회사로 편입
(주)에프앤에프엔터테인먼트	연예 매니지먼트 및 음반기획 제작, 유통, 판매업	2022.11 (주)에프앤에프의 종속회사로 설립
SERGIO TACCHINI IP HOLDINGS, INC	라이선스	2022.07 (주)에프앤에프의 종속회사로 편입
SERGIO TACCHINI OPERATIONS, INC	의류 도소매 및 수출입	2022.07 (주)에프앤에프의 종속회사로 편입
SERGIO TACCHINI EUROPE LIMITED	라이선스	2022.07 (주)에프앤에프가 SERGIO TACCHINI OPERATIONS, INC 지분 취득에 따른 종속회사로 편입

### 사. 그 밖에 경영활동과 관련된 중요한 사항의 발생내용

#### [지배회사]

지배회사는 2020년 11월 분할을 결정하였으며, 분할종속회사는 자회사 관리 및 신규사업투자 등의 투자사업부문에, 분할신설회사는 패션사업부문에 집중하고, 향후 투자사업부문을 지

주회사로 전환함으로써 사업특성에 맞는 신속하고 전문적인 의사결정이 가능한 지배구조 체계를 확립하고, 경영위험의 분산을 추구하기로 하였습니다. 그에 따른 분할계획서는 2021년 3월 정기주주총회에서 최종 승인되었으며, 2021년 5월 1일을 분할기일로 분할이 완료되었습니다.

또한, 2021년 6월 25일 지주회사 전환을 위해 (주)에프엔에프 주주들로부터 현물출자를 받아 지배회사의 주식을 배정하는 방식으로 유상증자 및 공개매수를 결정하였으며, 유상증자 및 공개매수가 완료됨에 따라, 2021년 8월 31일을 기준일로 지주회사 요건을 갖추게 되었습니다. 또한 2021년 10월 6일 수익구조 강화 및 투자재원 확보 목적으로 주요종속회사인 소멸법인 (주)에프엔에프로지스틱스와 소규모합병을 결정하였으며, 2021년 12월 30일을 합병기일로 하여 합병이 완료되었습니다. 그 밖의 자세한 사항은 'XI. 그 밖에 투자자 보호를 위하여 필요한 사항-1. 공시내용 진행 및 변경사항'을 참고하시기 바랍니다.

DUVETICA INTERNATIONAL S.R.L은 2018년 5월 이태리 프리미엄 패딩 브랜드 DUVETICA를 인수하였으며, 보고서 작성 기준일 현재 Wholesale방식으로 판매를 진행중에 있습니다.

F&F BRANDS GROUP INC는 해외 브랜드 인수시 브랜드 상표권 라이선스 사업 전개를 위해 2020년 7월 설립하고, 글로벌 브랜드 SUPRA의 상표권을 취득하였습니다. IMM Style Venture Fund 1호는 패션 스타트업의 성장을 도모하기 위하여 설립하였습니다.

2020년 12월 패션 및 라이프스타일 분야등의 스타트업 회사들의 성장을 도모하기 위하여 (주)에프엔에프 파트너스를 설립하였고, 2022년 7월 신기술사업금융업 등록 후 2022년 8월에 에프엔에프파트너스 1호조합(신기술사업투자조합)을 신규 결성하였습니다.

### [주요종속회사]

(주)에프엔에프는 2021년 5월 1일 지배회사의 인적분할시 패션부문으로 신설된 회사로서 DISCOVERY, MLB, MLB KIDS, STRETCH ANGELS, SUPRA등을 제조 및 판매하고 있습니다. 2021년 7월에는 글로벌 골프 브랜드 TaylorMade 인수목적 사모투자합자회사에 5,000억원(지분투자 3,000억원, 메자닌 2,000억원)을 투자하기로 결정하였고, 2021년 9월 6일 지분투자 580억원을 추가 양수함으로써 투자 초기 지분을 확대하였으며, 2022년 3월 콘텐츠 사업으로의 사업 영역 확대를 위해 코넥스 상장회사인 (주)빅토리콘텐츠의 지분 50.77%를 취득하였으며, 2023년 8월 11일 (주)빅토리콘텐츠의 일반공모 유상증자 진행 후, 2023년 8월 17일 코스닥 이전상장을 완료하여총 발행주식수의 변경에 따라 보고서 작성 기준일 현재 (주)에프엔에프의 지분율은 42.83%입니다. 또한, 2022년 7월 7일 자체 브랜드 확보를 통한 패션사업 지속 성장을 위해 브랜드 라이선스를 보유하고 있는 SERGIO TACCHINI IP HOLDINGS, INC.와 브랜드 상품 판매를 영위하는 SERGIO TACCHINI OPERATIONS, INC.의 지분 100%를 취득하기로 결정하여, 2022년 7월 20일 납입을 완료하였으며, 패션사업과의 시너지 효과를 위해 2022년 11월 (주)에프엔에프가 100% 지분을 출자하여 연예인 매니지먼트업 및 음반기획 제작, 유통, 판매업등의 사업을 전개할 (주)에프엔에프엔터테인먼트를 설립하였습니다.

## 3. 자본금 변동사항

2021년 5월 1일 분할기일 후 분할로 인하여 자본금의 변동이 발생하였으며, 2021년 6월 25일 이사회에서 유상증자를 결의하였습니다. 해당 유상증자는 (주)에프엔에프 주주들을 대상으로 공개매수 현물출자 방식으로 진행 하였으며, 2021년 8월 19일 신주의 수량과 자본금의 변동이 확정되었습니다. 기타 자세한 사항은 2021년 8월 19일 공시된 '[기재정정]주요사

항보고서(유상증자결정), 증권발행실적보고서'를 참고 하시기 바랍니다.  
 보고서 작성기준일 현재 유상증자로 인한 자본금 변동사항은 아래와 같습니다

**가. 자본금 변동추이**

(단위 : 원, 주)

종류	구분	53기 (2023년말)	52기 (2022년말)	51기 (2021년말)
보통주	발행주식총수	39,114,367	39,114,367	39,114,367
	액면금액	500	500	500
	자본금	19,557,183,500	19,557,183,500	19,557,183,500
우선주	발행주식총수	-	-	-
	액면금액	-	-	-
	자본금	-	-	-
기타	발행주식총수	-	-	-
	액면금액	-	-	-
	자본금	-	-	-
합계	자본금	19,557,183,500	19,557,183,500	19,557,183,500

\* 2021년 5월 1일 인적 분할 후, 2021년 8월 19일 유상증자 및 공개매수 완료에 따라 자본금이 변동하였습니다.

**4. 주식의 총수 등**

**가. 주식의 총수 현황**

(기준일 : 2023년 12월 31일 )

(단위 : 주)

구 분	주식의 종류			비고	
	보통주	우선주	합계		
I. 발행할 주식의 총수	80,000,000	-	80,000,000	-	
II. 현재까지 발행한 주식의 총수	56,775,782	-	56,775,782	-	
III. 현재까지 감소한 주식의 총수	17,661,415	-	17,661,415	-	
	1. 감자	7,661,415	-	7,661,415	인적분할
	2. 이익소각	-	-	-	-
	3. 상환주식의 상환	-	-	-	-
	4. 기타	10,000,000	-	10,000,000	-
IV. 발행주식의 총수 (II-III)	39,114,367	-	39,114,367	-	
V. 자기주식수	44,474	-	44,474	-	
VI. 유통주식수 (IV-V)	39,069,893	-	39,069,893	-	

## 나. 자기주식 취득 및 처분 현황

(기준일 : 2023년 12월 31일 )

(단위 : 주)

취득방법		주식의 종류	기초수량	변동 수량			기말수량	비고	
				취득(+)	처분(-)	소각(-)			
배당 가능 이익 범위 이내 취득	직접 취득	장내 직접 취득	-	-	-	-	-	-	
		장외 직접 취득	-	-	-	-	-	-	
		공개매수	-	-	-	-	-	-	
			-	-	-	-	-	-	
		소계(a)	-	-	-	-	-	-	
			-	-	-	-	-	-	
	신탁 계약에 의한 취득	수탁자 보유수량	-	-	-	-	-	-	
			-	-	-	-	-	-	
		현물보유수량	보통주	40,148	-	-	-	40,148	-
			-	-	-	-	-	-	-
		소계(b)	보통주	40,148	-	-	-	40,148	-
			-	-	-	-	-	-	-
	기타 취득(c)		보통주	4,326	-	-	-	4,326	-
			-	-	-	-	-	-	-
총 계(a+b+c)		보통주	44,474	-	-	-	44,474	-	
		-	-	-	-	-	-	-	

\* 보고서 작성일 기준 자기주식 44,474주(0.11%) 보유하고 있습니다.

## 다. 자기주식 신탁계약 체결 · 해지 이행현황

(기준일 : 2023년 12월 31일 )

(단위 : 원, %, 회)

구 분	계약기간		계약금액 (A)	취득금액 (B)	이행률 (B/A)	매매방향 변경		결과 보고일
	시작일	종료일				횟수	일자	
신탁 해지	2019년 12월 05일	2020년 06월 05일	5,000,000,000	3,734,188,500	74.68	0	-	2020년 06월 05일
신탁 해지	2019년 11월 18일	2020년 05월 20일	5,000,000,000	4,857,996,500	97.16	0	-	2020년 05월 20일

## 라. 다양한 종류의 주식

해당사항 없음

## 5. 정관에 관한 사항

### 가. 정관의 최근 개정일 등

정관의 최근 개정일은 제51기 정기주주총회(2022.03.25)로 사업목적 추가 및 감사위원회를 도입하였으며, 보고서 제출일 이후 개최 예정인 제53기 정기주주총회의 안건에는 정관 변경

의 건이 포함되어 있습니다.

**나. 정관 변경 예정사항**

제53기 정기주주총회 정관변경 안건에 대한 사항은 당사가 2024년 2월 28일 금융감독원 전자공시시스템(<https://dart.fss.or.kr/>)에 공시한 '주주총회소집공고'를 참고하시기 바라며, 정기주주총회 결과에 따라 변경될 경우에는 정정보고서를 통해 그 내용을 공시할 예정입니다.

**다. 정관 변경 이력**

정관변경일	해당주총명	주요변경사항	변경이유
2022년 03월 25일	제51기 정기주주총회	제 2 조(목적) 제 25 조(의결권의 불통일 행사) 제 33 조의 3(이사의 보고의무) 제 33 조의 4(이사의 회사에 대한 책임감경) 제 34 조(이사회 구성과 소집) 제 36 조(이사회 의사록) 제 36 조의 2(위원회) 제 37 조(이사의 보수 및 퇴직금) 제 39 조(감사위원회의 구성) 제 39 조의 2(감사위원회 대표의 선임) 제 39 조의 3(감사위원회의 직무 등) 제 39 조의 4(감사록) 제 41 조(재무제표와 영업보고서의 작성,비치등) 제 41 조의 2(외부감사인의 선임)	사업목적 추가 및 감사위원회 도입

2021년 03월 26일	제50기 정기주주총회	제 1 조(상호) 제 2 조(목적) 제 4 조(공고방법) 제 5 조(발행예정주식의 총수) 제 7 조(주식의 종류) 제 7 조의 2(종류주식의 수와 내용) 제 9 조(신주인수권) 제 9 조의 2(신주의 배당기산일) 제 9 조의 4(주식매수선택권) 제 10 조(명의개서대리인) 제 13 조의 2(전환사채의 발행) 제 14 조(신주인수권부사채의 발행) 제 17 조(소집권자) 제 18 조(소집통지 및 공고) 제 20 조(의장) 제 23 조(상호주에 대한 의결권 제한) 제 29 조(이사의 선임) 제 30 조(이사의 임기) 제 31 조(이사의 보선) 제 32 조(대표이사 등의 선임) 제 33 조(이사의 직무) 제 34 조(이사회회의 구성과 소집) 제 37 조(이사의 보수 및 퇴직금) 제 39 조의 2(감사의 보선) 제 39 조의 3(감사의 직무등) 제 39 조의 5(감사의 보수와 퇴직금) 제 41 조(재무제표와 영업보고서의 작성,비치등) 제 43 조(배당금의 지급) 제 44 조(중간배당)	분할 및 지주회사 전환을 위한 정관 전면 변경
2020년 03월 20일	제49기 정기주주총회	제 2 조(목적) 9.벤처 투자 및 기타 금융 투자업	사업 목적 추가

## 라. 사업목적 현황

구 분	사업목적	사업영위 여부
1	자회사의 주식 또는 지분을 취득, 소유함으로써, 자회사의 제반 사업 내용을 지배, 경영지도, 정리, 육성하는 지주사업	영위
2	자회사에 대한 자금 및 업무지원 사업	영위
3	자회사 등에 대한 자금지원을 위한 자금조달 업무	영위
4	수출입업	영위
5	기획, 회계, 법무, 전산 등 자회사 등의 위탁업무 지원 사업	영위
6	자회사 등에 대한 교육, 훈련 및 서비스업	영위
7	브랜드 및 상표권 등 지식재산권의 라이선스업	영위
8	시장조사, 경영자문 및 컨설팅업	영위
9	도매 및 상품중개업	영위



10	부동산 매매업, 임대업, 창고업 및 개발업	영위
11	벤처투자 및 기타 금융 투자업	영위
12	섬유류 및 의류, 약세사리 제조 도소매업	영위
13	인터넷 관련사업	영위
14	자회사 등과 상품 또는 용역의 공동개발, 판매 및 설비, 전산 시스템 등의 공동활동 등을 위한 사무지원 사업	영위
15	음식점업	영위
16	종합물류서비스업	영위
17	화장품 제조, 도소매업 및 수출입업	영위
18	패션, 섬유류 및 기타 전문 디자인업	영위
19	운송업	영위
20	인력용역업	영위
21	포장 및 충전업 등	영위
22	각호에 관련되는 부대사업일체	영위

마. 사업목적 변경 내용

구분	변경일	사업목적	
		변경 전	변경 후
추가	2022년 03월 25일	-	19. 운송업 20. 인력용역업 21. 포장 및 충전업 등
수정	2022년 03월 25일	19. 각호에 관련되는 부대사업일체	22. 각호에 관련되는 부대사업일체
추가	2021년 03월 26일	-	1. 자회사의 주식 또는 지분을 취득, 소유함으로써 자회사의 제반 사업 내용을 지배, 경영지도, 정리, 육성하는 지주사업 2. 자회사에 대한 자금 및 업무지원 사업 3. 자회사 등에 대한 자금지원을 위한 자금조달 업무 4. 자회사 등과 상품 또는 용역의 공동개발, 판매 및 설비, 전산 시스템 등의 공동활동 등을 위한 사무지원 사업 5. 기획, 회계, 법무, 전산 등 자회사 등의 위탁업무 지원 사업 6. 자회사 등에 대한 교육, 훈련 및 서비스업 7. 브랜드 및 상표권 등 지식재산권의 라이선스업 8. 시장조사, 경영자문 및 컨설팅업 9. 도매 및 상품중개업
수정	2021년 03월 26일	1. 섬유류 및 의류, 약세사리 제조 도소매업 2. 인터넷 관련사업 3. 부동산 매매·임대·공급·개발업 4. 수출입업 5. 음식점업 6. 종합물류서비스업 7. 화장품 제조, 도소매업 및 수출입업 8. 패션, 섬유류 및 기타 전문 디자인업 9. 벤처 투자 및 기타 금융 투자업 10. 전기각호에 관련되는 부대사업일체	10. 부동산 매매업, 임대업, 창고업 및 개발업 11. 벤처투자 및 기타 금융 투자업 12. 섬유류 및 의류, 약세사리 제조 도소매업 13. 인터넷 관련사업 14. 수출입업 15. 음식점업 16. 종합물류서비스업 17. 화장품 제조, 도소매업 및 수출입업 18. 패션, 섬유류 및 기타 전문 디자인업 19. 각호에 관련되는 부대사업일체

## [변경 사유]

구분	변경목적 및 필요성	변경 제안 주체	회사의 주된 사업에 미치는 영향
2022년 03월 25일	물류사업 자회사와의 합병에 따른 물류 및 운송 등에 관한 세부사업목적 추가	이사회	변경전에도 종합물류서비스업을 영위하고 있으므로 목적 추가로 인해 기존 수행중인 사업에 미치는 영향없음.
2021년 03월 26일	지주회사 전환에 따른 지주사업목적 추가		지주회사로써 지주사업 전개에 따른 매출인식

## 바. 정관상 사업목적 추가 현황표

구분	사업목적	추가일자
1	운송업	2022년 03월 25일
	인력용역업	
	포장 및 충전업 등	
2	자회사의 주식 또는 지분을 취득, 소유함으로써, 자회사의 제반 사업 내용을 지배, 경영지도, 정리, 육성하는 지주사업	2021년 03월 26일
	자회사에 대한 자금 및 업무지원 사업	
	자회사 등에 대한 자금지원을 위한 자금조달 업무	
	수출입업	
	기획, 회계, 법무, 전산 등 자회사 등의 위탁업무 지원 사업	
	자회사 등에 대한 교육, 훈련 및 서비스업	
	브랜드 및 상표권 등 지식재산권의 라이선스업	
	시장조사, 경영자문 및 컨설팅업	
	도매 및 상품중개업	

\* 당사는 지주회사 전환을 목적으로 2021년 3월 26일 정기주주총회에서 지주사업을 위한 사업목적 추가하였으며, 2021년 5월 인적분할 후, 2021년 8월 31일 지주회사로 전환완료하여 지주사업을 영위하고 있습니다.

\* 2021년말 소멸법인(주)에프앤에프로지스틱스와의 합병으로 기존 종합물류서비스업에 추가로 세부적인 물류관련 사업목적

2022년 3월 25일 정기주주총회에서 추가하였습니다. 당사는 보고서 작성 기준일 현재, 자회사 및 종속회사를 포함하여, 정관상 사업목적들을 모두 영위하고 있으므로 향후 추진계획, 추진관련 위험에 관련 사항은 기재를 생략합니다.

## II. 사업의 내용

### [사업부문의 구분]

구분	회사	주요사업의 내용
지주 및 물류부문	(주)에프엔에프홀딩스	자회사 및 피투자회사의 지분 관리, 투자 및 종합물류서비스 등
	(주)에프엔에프로지스틱스	상·제품의 입고, 출고, 검수등 물류 아웃소싱
패션부문	(주)에프엔에프	패션 브랜드 DISCOVERY, MLB, MLB KIDS, SERGIO TACCHINI, DUVETICA 등 제조 및 판매
	에프엔에프 차이나	상·제품 판매 및 수출입업
	FNF HONGKONG LIMITED	상·제품 판매 및 수출입업
	F&F HOCHIMINH	의류도매, 수출입
	SERGIO TACCHINI IP HOLDINGS, INC	라이선스
	SERGIO TACCHINI OPERATIONS, INC	라이선스 및 의류 도소매·수출입
	SERGIO TACCHINI EUROPE LIMITED	라이선스
	DUVETICA INTERNATIONAL S.R.L	상·제품 판매 및 수출입업
	DUVETICA BULGARIA EAD	임가공 등
	DUVETICA S.R.L	라이선스 사업
	F&F NA LTD	의류 도·소매업 등
	F&F BRANDS GROUP INC	라이선스
	(주)이세아시아	의류 도·소매업 등
	(주)빅토리콘텐츠	방송 콘텐츠 제작업
	(주)에프엔에프엔터테인먼트	연예 매니지먼트 및 음반기획 제작, 유통, 판매업
투자부문	(주)에프엔에프 파트너스	투자업
	에프엔에프파트너스 1호조합 (신기술사업투자조합)	투자업
	IMM Style Venture Fund 제1호	투자업

\* 당사는 2021년 8월 19일 유상증자 및 공개매수 절차를 완료하여, (주)에프엔에프가 종속회사로 편입되었습니다.

### 1. 사업의 개요

#### □ 지주회사

##### [에프엔에프홀딩스]

지주회사(持株會社, Holding Company)란 다른 회사의 주식을 소유함으로써 그 회사의 사업내용을 지배하는 것을 주된 사업으로 하는 회사를 말합니다. 사업내용을 지배한다는 것은 회사의 사업에 관한 주요 경영사항에 관여하고, 그에 관한 결정에 영향력을 행사한다는 것을 의미합니다.

지주회사에 대한 법률적 근거는 공정거래법의 제2조 제1호의 2에서 그 기준을 정하고 있습니다. 지주회사는 회사가 소유하고 있는 자산총액이 5천억원 이상으로서 지배 목적의 자회사에 대한 주식가액(지분포함) 합계액이 당해 회사 자산총액의 100분의 50 이상인 회사를 의미합니다.

지주회사 수는 '99년 제도 도입 이후 꾸준히 증가하다 17년 9월 이후 감소추세였으나, 22년부터 다시 증가하는 추세로 '23년 9월 말 기준 국내 지주회사의 수는 총 172개사 입니다.

※ 연도별 지주회사 현황

(단위 : 개사,%)

구 분	'23.9	'22.9	'21.9	'20.9	'19.9	'18.9	'17.9	'16.9	'15.9	'14.9	'13.9
일반지주회사	162	157	154	157	163	164	183	152	130	117	114
금융지주회사	10	10	10	10	10	9	10	10	10	15	13
합 계	172	167	164	167	173	173	193	162	140	132	127
증가율	3.0	1.8	-1.8	-3.5	-	-10.4	19.4	15.7	6.1	3.9	10.4

출처 : '23년 공정거래법상 지주회사 현황 분석결과 (공정거래위원회)

가. 영업개황

당사는 2021년 5월 1일을 분할기일로 패션사업부문인 신설회사 (주)에프앤에프를 설립하고, 존속회사는 (주)에프앤에프홀딩스로 상호를 변경하며 인적 분할하였습니다. 또한 2021년 8월 19일 현물출자 유상증자를 통해 지주회사 요건을 충족하고, 2021년 12월 9일 공정거래위원회로부터 지주회사 전환 신고에 대한 승인을 받아 '독점규제 및 공정거래에 관한 법률'상 지주회사이며, 17개의 종속회사를 포함, 총 24개의 계열회사를 두고 있습니다. 보고서 작성 기준일 현재 당사는 자회사 및 피투자회사의 지분 관리 및 투자를 목적으로 하는 사업부문을 영위하고 있으며, 자회사 등으로부터 받는 배당수익과 F&F 브랜드 권리를 소유하며 사용자로부터 상표권 사용수익을 수취하고 있습니다. 또한, 보유 건물임대에 따른 임대료 수익을 매출로 인식하고 있습니다.

나. 매출액

지주회사의 사업부문별 매출액은 다음과 같습니다.

(단위:백만원)

사업부문	2023년	2022년	2021년
지주부문	38,331	32,113	2,923
물류부문	21,897	10,522	26,294
투자부문	800	721	640
패션부문	2,021,808	1,824,603	709,177
내부거래제거	(96,539)	(51,144)	(11,907)
합 계	1,986,297	1,816,815	727,127

\* 상기 매출액의 합계는 연결기준 매출액 입니다.

□ 물류부문

## 가. 영업개황

경기도 이천의 물류센터를 거점으로 계열회사 등이 의뢰한 상·제품의 입고, 출고, 보관, 검수 등 종합물류서비스를 제공하고 있으며 향후 지속적인 매출이 기대되고 있습니다.

## 나. 시장의 특성

국내 물류시장은 국내 온라인시장의 성장과 함께 그 규모가 빠르게 증가하고 있습니다. 통계청 통계자료에 따르면, 2020~2022년 국내 물류산업 연평균 매출 증가율은 약 27%이며, 2022년 국내 물류산업 총 매출액은 약 183조원으로 전년비 약 18% 성장하였습니다. 또한, 온라인 성장과 세계경제 단일화에 따른 국제교역 확대 영향으로 국내뿐만 아니라 글로벌 시장도 지속적으로 성장하고 있습니다.

## 다. 신규사업 등의 내용 및 전망

해당사항없음

## □ 패션부문

### 가. 영업개황

#### [F&F]

① (주)에프앤에프는 전국 주요 백화점 및 면세점을 상대로 응집력 있는 영업력을 갖추고 있어 브랜드 별 특성에 맞는 상권 진입 및 안정적인 매출 확보를 용이하게 하고 있으며, 풍부한 주요 가두상권의 유통 전개 경험을 바탕으로 전국의 핵심 상권 및 백화점이 취약한 중소도시를 대상으로 안정적인 대리점 영업도 병행하여 전개하고 있습니다. 대리점은 대부분 위탁 형태로 운영을 하여 대리점의 재고 부담을 줄여 주는 대신 자사가 주도적으로 상품 로테이션 등을 실시하여 판매율을 높임으로서 보다 효율적인 매출 확보를 도모하고 있습니다.

② 브랜드를 국내외 시장의 특성 및 트렌드 변화에 맞추어 기획, 생산, 판매를 함으로서 안정적인 수익의 원천으로 활용하고 있습니다. 특히 자사의 라이선스 브랜드인 MLB는 스포츠를 근간으로 하는 볼류브 지향적 브랜드로서 탁월한 인지도와 스포티브 라이프스타일 트렌드와 부합되는 이미지를 기반으로 국내외와 아시아시장에서 리딩 브랜드로서의 위상을 견고히 하고 있습니다.

③ MLB 브랜드의 인지도를 바탕으로 메이저리그 베이스볼의 클래식함에 감성이 더해진 새로운 키즈 스타일인 MLB KIDS를 2010년 봄부터 런칭하였습니다. 모험심과 개성이 강한 5~8세의 아동을 주요 타겟으로 하며, MLB의 시그니처 아이템인 야구모자, 후드티, 야구점퍼 등을 적용하여 타아동 브랜드와 차별화되고 확고한 아이덴티티를 만든다는 전략으로, 아동복 시장에서 최고의 브랜드로 자리매김하고 있습니다.

④ 에프앤에프 차이나는 (주)에프앤에프가 MLB 중국 비즈니스 전개를 위해 100% 지분을 보유하고 있는 중국현지법인으로 의류 도.소매 및 수출입업 등을 주요 사업으로 하는 해외투자법인입니다. 보고서 작성일 현재 중국 내 대형 온라인과 직영 및 대리상을 통한 오프라인 매장을 운영하고 있습니다.

⑤ FNF HONGKONG LIMITED는 (주)에프앤에프가 100% 지분을 보유하고 있으며, 홍콩 법인을 중심으로 마카오와 대만에 지점을 설치하여 중국인 등 해외 관광객 및 현지인을 타겟으로 온, 오프라인을 통해 제품을 판매하고 있습니다.

⑥ 기존의 정통 아웃도어 브랜드의 획일화된 디자인을 탈피하여 캐주얼과 아웃도어의 경계를 허물고 기능성과 트렌디함을 고루 갖춘 새로운 개념의 아웃도어 컬처 브랜드인 DISCOVERY를 글로벌 논픽션 채널 '디스커버리 채널'과의 라이선스를 통해 2012년 8월부

터 전개해 나가고 있습니다. 'DISCOVERY'는 글로벌 논픽션 채널인 디스커버리 채널에서 보여지는 진정성과 리얼한 라이프스타일 컨셉을 바탕으로 세련된 디자인에 기능이 가미된 스타일을 제안하고 있습니다. 주 타겟으로는 다양한 아웃도어 활동에 대한 지적 호기심과 탐험심을 가진 20~40대로, 기존 아웃도어에서 보여주지 못한 차별화된 라이프스타일 아웃도어룩을 보여주고 있습니다. 한편, 가족여가문화의 확산으로 아웃도어 시장이 키즈라인으로 확장됨에 따라, 6~10세를 주 타겟으로 삼앤삼과 단독매장의 형태로 키즈라인을 확대하며 지속적인 신제품 출시와 키즈 마케팅의 강화를 통해 고객층을 한층 두텁게 다지고 있습니다.

⑦ 2018년 5월 런칭한 자체 브랜드 STRETCH ANGELS는 일상생활뿐만 아니라 여가활동에도 최적화된 아이템들이 주류를 이루며, 기존 악세서리 브랜드들이 시도하지 못했던 테크놀러지를 접목한 소재로 기능을 더하였으며, 가방뿐만 아니라 애슬래저에 라이프스타일의 트렌드를 겸비한 의류를 판매하고 있습니다.

⑧ (주)에프앤에프가 100% 지분을 보유하고 있는 F&F HOCHIMINH CO LTD는 베트남 내 제품 유통 및 생산 품질관리, 물류기지로써의 역할을 하고 있습니다.

⑨ 2020년 10월 미국 상표권인 SUPRA를 인수하여 기존 스케이드보드 브랜드 고유의 자유분방함을 이어받아 한국의 서브컬처와 융합 등 패션 브랜드로의 다양한 변화를 추구하고 있으며, 프리미엄 스트리트 웨어 브랜드로서 당사의 디지털 역량을 기반으로 국내외 글로벌 브랜드로의 성장을 목표로 하고 있습니다. 또한, 2023년 9월 중국에 진출하여 상해에 SUPRA 1호점을 시작으로 현지인 대상 제품을 판매하고 있습니다.

⑩ 2022년 3월 (주)에프앤에프의 종속회사로 편입된 (주)빅토리콘텐츠는 작가를 섭외하여 작품을 기획하고, 배우를 캐스팅하여 드라마를 제작하며, 방송사 또는 다양한 유통플랫폼을 통해 콘텐츠를 제공하여 수익을 창출하는, 드라마제작 전문 기업입니다. 다양한 글로벌 콘텐츠의 개발 및 해외 유통 인프라 구축 등 적극적인 해외시장 개척을 시도하고 있으며, 다양한 방송 포맷시장을 대상으로 하는 고객 맞춤형 콘텐츠의 기획 및 제작을 계획중에 있습니다.

⑪ 2022년 7월 (주)에프앤에프는 SERGIO TACCHINI IP HOLDINGS, INC와 SERGIO TACCHINI OPERATIONS, INC에 각각 100% 지분을 취득하였습니다. 자체 브랜드 확보를 통한 패션사업 지속 성장을 위해 인수한 SERGIO TACCHINI는 유럽에서 인지도가 높은 글로벌 테니스 스포츠웨어 브랜드로 유럽에서 안정적인 라이선스 사업을 전개하고 있으며 북미에서 홀세일 사업 중심으로 가파르게 성장하고 있습니다. 또한, 성장성있는 아시아시장을 타겟으로 국내외 글로벌 테니스 브랜드로의 성장을 계획하고 있습니다.

⑫ 2022년 11월 (주)에프앤에프가 100% 지분으로 신규 설립한 (주)에프앤에프엔터테인먼트는 연예인 매니지먼트업 및 음반기획 제작, 유통, 판매업 등의 사업을 전개할 계획입니다. 또한, 콘텐츠 역량 확보를 통해 당사의 주력사업인 패션사업과의 시너지 효과를 기대하고 있습니다.

⑬ 2023년 6월 DUVETICA의 아시아 지역 진출을 위한 라이선스를 취득한 이후, 2023년 8월 중국에 진출하여 상해에 DUVETICA 1호점을 시작으로 현지인 대상 제품을 판매하고 있습니다.

#### [DUVETICA, F&F BRANDS GROUP, 이세아시아]

① 2018년 5월에 이태리 프리미엄 패딩 브랜드 DUVETICA를 인수하였으며, 최고 수준의 생산품질과 당사의 디자인, 마케팅등의 조합을 바탕으로 DUVETICA는 전세계패션 시장중에서도 성장성이 높은 프리미엄 패딩 시장에서 글로벌 브랜드가 될 전망입니다. 현재 DUVETICA는 Wholesale방식으로 유럽 등 글로벌 시장에서 판매중에 있습니다.

② 2020년 7월 당사가 100% 출자한 F&F BRANDS GROUP은 글로벌 브랜드 인수시 라이선스 사업 전개를 위해 설립하였습니다.

③ 2022년 7월 당사의 종속회사로 편입된 (주)이세아시아는 스트리트 캐주얼 브랜드 이세(IISE)를 보유하고 있으며, 국내 및 북미시장에서 판매중에 있습니다.

## 나. 시장점유율

패션시장의 특성상 각각의 브랜드에 따라 경쟁업체가 상이하며, 브랜드내에서도 경쟁업체 및 시장규모가 달라지기 때문에 객관적인 시장점유율을 산정하기가 어렵습니다.

## 다. 시장의 특성

국내 의류 소비시장은 삶의 질적 향상 욕구 증대, 글로벌화의 진전, 상품에 대한 가치소비 트렌드 등에 따라 소비의 고급화, 양극화 현상이 가속되고 있으며, 인터넷을 비롯한 SNS, 동영상 플랫폼등 디지털 매체의 영향이 증대되면서 소비자들의 패션 성향은 더욱 다양화, 세분화되고 있습니다. 이러한 시장변화에 대응하고자 당사는 패션 디지털 역량을 갖추고 다양한 고객층의 라이프스타일과 욕구를 충족 시킬 수 있는 브랜드를 보유함으로써 시장에서의 안정적인 성장을 도모하며 경쟁력을 강화하고 있습니다.

## 라. 신규사업 등의 내용 및 전망

해당사항없음

## □ 투자부문

### [에프엔에프파트너스]

## 가. 영업개황

당사가 100% 출자하여 2020년 12월 설립한 (주)에프엔에프 파트너스는 초기단계의 소비재(브랜드, 콘텐츠, 마케팅 등) 스타트업 회사에 투자하여 스타트업의 성장을 지원하면서 그룹 전체의 시너지 효과를 도모하고 있으며, 2022년 7월 7일 신기술사업금융업 등록 후, 에프엔에프파트너스 1호조합(신기술사업투자조합)을 2022년 8월 결성하였습니다. 또한 IMM Style Venture Fund 제1호는 2019년 9월 당사가 LP(간접투자자)로 참여하여 LIFE STYLE 분야 플랫폼 / 서비스 및 브랜드 관련 START-UP 기업에 투자하고 있습니다.

## 나. 매출 및 시장점유율등

① 최근 3년간 투자회사의 수는 다음과 같습니다.

[단위:개]

구 분	2023년	2022년	2021년
벤처투자회사 수	246	231	197

\* 자료출처 : 벤처캐피탈협회

② 최근 3년간 신규결성 벤처펀드 현황은 다음과 같습니다.

[단위:개, 억원]

구 분	2023년	2022년	2021년
조합 수	290	380	404
결성액	65,330	110,836	95,049

\* 자료출처 : 벤처캐피탈협회

③ (주)에프앤에프 파트너스의 매출, 조합 결성 현황은 다음과 같습니다.

[단위:백만원]

구 분	2023년	2022년	2021년
매출(수수료수익)	800	721	640
조합수	1	1	1
결성액	40,000	40,000	32,000

#### 다. 신규사업 등의 내용 및 전망

해당사항없음

## 2. 주요 제품 및 서비스

#### 가. 당사 및 연결실체 사업부문

보고서 작성기준일 현재, 당사 및 연결실체의 사업부문별 실적은 다음과 같습니다.

[단위:백만원]

사업부문	매출유형	2023년	
		매출액	비중
지주부문	브랜드 로열티 등	23,122	1.16%
	임대	15,209	0.77%
물류부문	종합물류서비스	21,897	1.10%
투자부문	펀드운용 및 관리 수수료	800	0.04%
패션부문	MLB, DISCOVERY외	2,021,808	101.79%
내부거래제거		(96,539)	-4.86%
합계		1,986,297	100.00%

#### 나. 주요 제품 등의 가격 변동 추이 및 가격 변동 원인

패션부문의 경우 각 시즌마다 다른 스타일 제품이 생산되고 계절별로 주요제품 등의가격차이가 크기 때문에 품목별로 가격변동 추이 산출이 어려운 사업구조의 특성을 보이고 있습니다.

## 3. 원재료 및 생산설비

당사(지주부문)는 자회사 및 피투자회사의 지분 관리 및 투자를 목적으로 하는 회사로, 원재료 및 생산설비에 관한 사항은 없습니다. 사업관련 원재료 및 생산설비에 관한 사항이 있는 종속회사(사업부문) 중 주요종속회사를 기준으로 작성하였습니다.

#### 가. 주요 원재료에 관한 사항



(주)에프앤에프의 주요 원재료 등의 매입액과 차지하는 비율은 다음과 같습니다.  
 의류 사업의 경우 각 시즌마다 다른 스타일 제품이 생산되고 계절별로 주요 제품 등의 가격 차이가 많이 나기 때문에 주요 원재료 등의 품목별 가격변동을 비교하기 어렵습니다.

(단위 : 백만원, %)

사업부문	매입유형	품 목	구체적용도	제53기 (2023년 12월말)		제52기 (2022년 12월말)		제51기 (2021년 12월말)		주요 매입처	특수관계 여부
				매입액	비율	매입액	비율	매입액	비율		
패션	원재료	COTTON류 외	의류생산	-	-	-	-	-	-	-	해당없음
	상 품	모자,가방외	의류악세사리	7,159	1.26	11,677	2.35	2,840	0.85	(주)에스씨인터내셔널	해당없음
	저장품	쇼핑백외	-	5,101	0.90	4,538	0.91	3,009	0.91	(주)나우스 외	해당없음
	외주가공비	임가공외	의류생산	554,532	97.84	480,471	96.74	326,356	98.24	(주)팬코 외	해당없음
총 계			-	566,792		496,686		332,205		-	-

### 나. 생산 및 설비에 관한 사항

패션부문은 자체 생산공장 없이 전량 외주생산하고 있습니다. 생산실적은 상·제품의 외주 생산실적을 기준으로 작성하였으며, 생산능력은 시장 외주가공현황의 특성을 감안하여 산출 하였습니다. 또한, 전량 외주생산하기 때문에 생산가동시간 및가동률을 산출하기 어렵습 니다.

#### (1). 생산능력

(단위 : 천PCS)

사업부문	품 목	사업소	제53기	제52기	제51기
패션	제(상)품	본사	38,108	33,138	36,560

#### (2). 생산실적

(단위 : 천PCS)

사업부문	품 목	사업소	제53기	제52기	제51기
패션	제(상)품	본사	31,757	27,615	30,466

### 다. 생산설비의 현황

한국채택국제회계기준에 따라 당사가 보유하고 있는 생산설비(유형자산) 중 임대 수익이나 시세차익을 얻기 위하여 보유하고 있는 부동산(토지,건물)은 투자부동산 으로 분류하고 있습니다.

[자산항목 : 토지]

(단위 : ㎡, 백만원)

사업소	소유형태	소재지	면적 (㎡)	소유 목적	기초 장부가액	당기말 장부가액	공시지가	계정과목 분류	
								유형자산	투자부동산
패션	자사보유	경기도 용인시	1,626	쇼핑몰 운영	1,354	1,354	5,504	1,354	-
		서울시 역삼동	2,229	본사 사옥	22,570	22,570	43,351	22,570	-

		경기도 이천시	2,215	쇼핑몰 운영	3,173	3,173	1,659	3,173	-
합 계					27,097	27,097	50,514	27,097	-

[자산항목 : 건물]

(단위 : ㎡, 백만원)

사업소	소유형태	소재지	연면적 (㎡)	소유 목적	기초 장부가액	당기말 장부가액	지방세과세 시가표준액	계정과목	
								유형자산	투자부동산
패션	자사보유	경기도 용인시	6,846	쇼핑몰 운영	2,106	2,051	5,183	2,051	-
		서울시 역삼동	16,146	본사 사옥	10,544	10,209	16,060	10,209	-
		경기도 이천시	2,153	쇼핑몰 운영	3,603	3,509	1,798	3,509	-
합 계					16,253	15,769	-	15,769	-

[자산항목 : 토지]

(단위 : 백만원)

사업소	소유형태	소재지	면적 (㎡)	기초 장부가액	당기말 장부가액	공시지가	계정과목	
							유형자산	투자부동산
물류	자사보유	경기도 이천시	31,359	11,446	11,446	10,917	-	11,446
합 계				11,446	11,446	10,917	-	11,446

[자산항목 : 건물/건물부속설비]

(단위 : 백만원)

사업소	소유형태	소재지	연면적 (㎡)	기초 장부가액	당기말 장부가액	지방세과세 시가표준액	계정과목	
							유형자산	투자부동산
물류	자사보유	경기도 이천시	63,169	68,741	48,901	24,277	-	48,901
합 계				68,741	48,901	24,277	-	48,901

## 라. 설비의 신설 또는 매입계획등

해당사항 없음

## 4. 매출 및 수주상황

[지주 및 물류 부문] (주)에프엔에프홀딩스, (주)에프엔에프로지스틱스

### 가. 매출실적

(기준일: 2023년 12월 31일)

(단위 :

백만원)

사업부문	매출유형	품 목		제53기	제52기	제51기
지주 부문	배당금 및 상표권 사용수익 등	배당금 및 F&F 상표권 등	수 출	-	-	-
			내 수	23,122	17,008	2,246
			합 계	23,122	17,008	2,246
	임대	건물임대	수 출	-	-	-

			내 수	15,209	15,105	677
			합 계	15,209	15,105	677
물류	종합물류대행		수 출	-	-	-
			내 수	21,897	10,522	26,294
			합 계	21,897	10,522	26,294
			수 출	-	-	-
합 계			내 수	60,228	42,635	29,217
			합 계	60,228	42,635	29,217

#### 나. 판매경로 및 판매방법 등

지주부문의 주요 매출에는 자회사 및 종속회사로부터 수취하는 배당수익과 당사가 보유하고 있는 F&F 브랜드의 사용자로부터 수취하는 상표권 사용수익등이 있습니다. 또한, 보유하고 있는 부동산을 임대하여 얻는 임대료 수익을 매출로 인식하고 있으며, 인천시 마장면 표교리에 위치한 물류센터를 기반으로 (주)에프엔에프가 보유한 브랜드 DISCOVERY, MLB등의 상, 제품 물류대행 용역서비스를 제공하고 있습니다.

#### 다. 수주상황

해당사항 없음

#### [패션부문:주요종속회사] (주)에프엔에프

#### 가. 매출실적

(기준일: 2023년 12월 31일)

(단위 : 백만 원)

사업부문	매출유형	품 목		제3기	제2기	제1기
패션 부문	제(상)품	DISCOVERY, MLB, MLB KIDS, SERGIO TACCHINI, DUVETICA, STRETCH ANGELS, SUPRA	수 출	709,673	503,072	325,272
			내 수	1,892,001	1,747,253	1,075,953
			합 계	2,601,673	2,250,324	1,401,224
	수수료외	판매수수료, 라이선스 등	수 출	-	-	-
			내 수	12,900	6,783	938
			합 계	12,900	6,783	938
패션부문 계			수 출	709,673	503,072	325,272
			내 수	1,904,901	1,754,036	1,076,891
			합 계	2,614,574	2,257,108	1,402,163
기타부문	기타	드라마제작 등		21,156	31,494	13,421
내부거래제거				△657,234	△479,707	△326,412
합 계				1,978,496	1,808,895	1,089,172

#### 나. 판매경로 및 판매방법 등

에프엔에프의 주요 상,제품의 판매조직은 전국의 백화점 및 면세점, 대리점, 기타 직영점을 통해 발생하고 있습니다. 판매경로로는 당사의 외주생산을 통해 생산된 상,제품이 백화점, 면

세점, 대리점, 직영점을 통해 최종 소비자로 판매되는 형태로, 발생된 매출은 백화점, 면세점, 대리점의 마진을 제외하고 익월 또는 익익월에 당사로 판매대금이 입금되고 있습니다. 판매 전략으로는 백화점 및 면세점은 중간관리제로 운영하여 판매효율을 높이고 있으며, 대리점은 회사와 상호협력하에 효율적으로 운영하고 있습니다.

종속회사인 에프앤에프 차이나는 에프앤에프가 MLB 중국 비즈니스 전개를 위해 100% 출자한 중국 현지법인으로 의류 도,소매 및 수출입업 등을 주요 사업으로 하고 있으며, 현재 중국 내 대형 온라인 유통채널 및 오프라인(직영점 및 대리상)에 입점하여 판매중에 있습니다.

FNF HONGKONG은 홍콩, 마카오, 대만의 현지 온, 오프라인 채널을 통해 제품을 판매하고 있습니다. SERGIO TACCHINI IP HOLDINGS, INC, SERGIO TACCHINI OPERATIONS, INC,는 유럽을 중심으로 전세계 라이선스 사업을 하고있으며 유럽, 미주, 아시아 등에서 현지 온라인 유통채널 및 오프라인(대리상)을 통해 제품을 판매하고 있습니다.

#### 다. 수주상황

당사의 패션부문은 자체 생산공장 없이 전량 외주생산하고 있으며, 보고서 작성 기준일 현재 장기, 대량 수주 현황은 없습니다.

### [투자부문] (주)에프앤에프 파트너스

#### 가. 매출실적

(기준일: 2023년 12월 31일)

(단위 : 백만원)

사업부문	매출유형	품 목	제4기	제3기	제2기	
투자부문	관리보수	펀드 관리보수	수 출	-	-	-
			내 수	800	721	640
			합 계	800	721	640
합 계			수 출	-	-	-
			내 수	800	721	640
			합 계	800	721	640

#### 나. 판매경로 및 판매방법 등

에프앤에프 파트너스는 2020년 12월 패션 및 라이프스타일 분야등 Start-up 투자를 위하여 설립되었으며, 조합을 결성하고, 결성된 조합의 관리보수 등을 수수료 매출로 인식하고 있습니다. 또한, 2022년 7월 7일 여신전문금융업법상 신기술투자금융업 등록을 완료하였습니다.

#### 다. 수주상황

해당사항 없음.

## 5. 위험관리 및 파생거래

연결실체의 주요 금융부채는 장·단기차입금, 매입채무, 리스부채 및 기타채무로 구성되어 있으며 이러한 금융부채는 영업활동을 위한 자금 조달과 영업활동에서 발생하였습니다. 또한 연결실체는 영업활동에서 발생하는 매출채권 및 기타채권, 현금 및단기예치금과 같은 다양한 금융자산도 보유하고 있습니다.

연결실체의 금융자산 및 금융부채에서 발생할 수 있는 주요위험은 시장위험, 신용위험 및 유동성위험이며, 연결실체의 경영진은 위험관리를 감독하고 있습니다. 투기목적 파생상품거래는 수행하지 않는 것이 연결실체의 정책이며, 이러한 각각의 위험들을 관리하기 위하여 이사회에서 검토되고 승인된 원칙은 다음과 같습니다.

#### (1) 시장위험

시장위험은 시장가격의 변화로 인하여 금융상품의 미래현금흐름에 대한 공정가치가 변동될 위험입니다. 시장위험은 환율위험, 이자율위험 및 기타가격위험의 세유형의 위험으로 구성되어 있습니다. 시장위험에 영향을 받는 주요 금융상품은 예금, 당기손익-공정가치측정금융자산입니다.

##### 1) 환위험

환위험은 환율의 변동으로 인하여 금융상품의 공정가치가 변동될 위험입니다. 연결실체는 판매 및 구매 등에 따른 환위험에 노출되어 있습니다. 연결실체는 내부적으로 원화환율 변동에 대한 환위험을 정기적으로 측정하고 있습니다.

당기말 및 전기말 현재 연결실체의 통화별 외화금융자산·부채의 내역은 다음과 같습니다.

(원화단위: 천원, 외화단위: 천단위)

구 분	화폐단위	당기말		전기말	
		외화금액	원화금액	외화금액	원화금액
외화금융자산	USD	32,950	42,486,144	12,637	16,015,013
	EUR	390	556,543	1,096	1,481,400
	CNY	767	138,637	26	4,791
	JPY	51,681	471,670	6,680	63,671
	합 계		43,652,994	-	17,564,875
외화금융부채	USD	50,038	64,519,427	11,131	14,106,287
	EUR	157	224,996	371	501,789
	GBP	-	-	10	14,837
	합 계		64,744,423		14,622,913

당기 및 전기 중 각 외화에 대한 원화환율이 10%변동시 환율변동이 당기순이익에 미치는 영향은 다음과 같습니다.

(단위: 천원)

구 분	당 기		전 기	
	10% 상승	10% 하락	10% 상승	10% 하락
당기순이익 증가(감소):				
USD	(2,203,328)	2,203,328	190,873	(190,873)
EUR	33,155	(33,155)	97,961	(97,961)
CNY	13,864	(13,864)	479	(479)
JPY	47,167	(47,167)	6,367	(6,367)
GBP	-	-	(1,484)	1,484

## 2) 이자율위험

이자율위험은 시장이자율의 변동으로 인하여 금융상품의 공정가치나 미래현금흐름이 변동할 위험입니다. 연결실체는 변동이자부 차입금과 관련된 시장이자율 변동위험에 노출되어 있습니다. 연결실체의 이자율위험 관리는 이자율이 변동함으로써 발생하는 불확실성으로 인하여 연결실체의 금융상품의 가치변동을 최소화 하는데 그 목적이 있습니다. 당기말 현재 변동이자부 차입금은 11,412,720천원(전기말: 174,936,650천원)입니다.

당기 및 전기 중 다른 모든 변수가 일정하고 이자율이 변동할 때 변동이자부 차입금으로 발생하는 이자비용에 미치는 영향은 다음과 같습니다.

(단위: 천원)

계정과목	당 기		전 기	
이자비용	100bp상승시	114,127	100bp상승시	1,749,367

## 3) 상품가격위험

연결실체는 대부분의 의류제품을 외주가공을 통해 생산, 판매하고 있습니다. 따라서 기초자산위험이 변동할 가능성이 미미하다고 판단하여 위험회피를 하고 있지 않습니다. 다만 주기적으로 원단 가격의 변동현황을 분석하는 등 전사적인 수준의 위험관리정책 및 절차를 마련하여 운영하고 있으며, 연결실체의 경영관리부에서 위험관리에 대한 총괄책임을 담당하고 있습니다. 또한, 연결실체의 경영진은 위험관리 정책 및 절차의 준수 여부와 위험노출 한도를 지속적으로 검토하고 있습니다.

## 4) 지분상품가격변동위험

연결실체의 비상장지분상품은 미래가치 불확실성으로 인해 발생하는 시장가격위험에 노출되어 있습니다. 연결실체는 투자의 다양화 및 개별투자자 및 전체지분 상품투자자에 한도를 설정하여 지분상품가격위험을 관리하고 있습니다. 지분상품포트폴리오에 관하여 경영진에게 정기적으로 보고가 이루어지고 있습니다. 연결실체의 이사회는 모든 지분상품투자자에 대하여 검토 및 승인을 하고 있습니다.

(2) 신용위험

신용위험은 거래상대방이 의무를 이행하지 못하여 손실이 발생할 위험입니다. 연결실체는 매출채권, 미수금 및 보증금 등 영업활동 및 금융기관 예금, 기타 금융상품 등 재무활동으로 인한 신용위험에 노출되어 있습니다.

1) 매출채권

연결실체는 매출채권에 대해 전체 기간 기대신용손실을 손실충당금으로 인식하는 간편법을 적용합니다. 기대신용손실을 측정하기 위해 매출채권은 신용위험 특성과 연체일을 기준으로 구분하였습니다.

2) 금융상품 및 예치금

금융기관에 대한 신용위험은 연결실체의 정책에 따라 관리하고 있습니다. 잉여자금투자는 각 거래상대방에 배분된 신용한도 안에서 승인된 거래 상대방에 대하여 이루어지고 있습니다. 거래상대방의 신용한도는 이사회에서 연단위로 검토하고 있습니다. 신용한도는 신용집중을 최소화하고 잠재적인 거래상대방 부도에 따른 재무손실을 경감시키도록 설정되고 있습니다.

금융자산의 장부금액은 신용위험에 대한 최대노출정도를 표시하고 있습니다. 당기말 및 전기말 현재 신용위험에 대한 최대노출정도는 다음과 같습니다.

(단위: 천원)

구 분	당기말			전기말		
	차감전 장부금액	손실충당금	장부금액 (최대노출액)	차감전 장부금액	손실충당금	장부금액 (최대노출액)
현금및현금성자산	278,014,356	-	278,014,356	146,749,261	-	146,749,261
장·단기금융상품	54,548,262	-	54,548,262	60,947,724	-	60,947,724
장·단기투자증권	110,831,626	-	110,831,626	-	-	-
매출채권 및 기타채권	179,814,678	(7,020,322)	172,794,356	188,965,880	(4,717,500)	184,248,380
합 계	623,208,922	(7,020,322)	616,188,600	396,662,865	(4,717,500)	391,945,365



### (3) 유동성위험

유동성위험은 만기까지 모든 금융계약상의 약정사항들을 이행할 수 있도록 자금을 조달하지 못할 위험입니다. 연결실체는 당좌차월, 은행차입금 등을 사용하여 자금조달의 연속성과 유연성간의 조화를 유지하는 것을 목적으로 하고 있습니다. 당기말 현재 할인되지 않은 계약상 현금흐름에 근거하여 작성된 금융부채의 만기정보는 다음과 같습니다.

(단위: 천원)

구 분	6개월	6개월 ~ 1년	1년 초과	합 계
차입금	30,748,443	11,412,720	295,000	42,456,163
매입채무	94,974,824	-	-	94,974,824
미지급금	104,387,083	-	-	104,387,083
미지급비용	37,456,099	16,163	-	37,472,262
리스부채	25,474,210	22,581,152	100,000,189	148,055,551
임대보증금	335,012	10,119,000	5,652,679	16,106,691

### (4) 자본관리

자본은 연결실체의 지분보유자에게 귀속되는 지분을 포함하고 있습니다.

자본관리의 주목적은 연결실체의 영업활동을 유지하고 주주가치를 극대화하기 위하여 높은 신용등급과 건전한 자본비율을 유지하기 위한 것입니다.

연결실체는 자본구조를 경제환경의 변화에 따라 수정하고 있으며, 이를 위하여 배당정책을 수정하거나 자본감소 또는 신주발행을 검토하도록 하고 있습니다. 한편, 기중자본관리의 목적, 정책 및 절차에 대한 어떠한 사항도 변경되지 않았습니다.

연결실체는 순부채를 총자본, 즉 자기자본과 순부채를 합한 총자본으로 나눈 부채비율을 사용하여 감독하고 있으며, 순부채는 이자부차입금, 매입채무 및 미지급금의 합에서 현금 및 장·단기금융상품 등을 차감하여 산정하고 있습니다.

한편, 당기말 및 전기말 현재 연결실체의 조정부채비율은 다음과 같습니다.

(단위: 천원)

구 분	당기말	전기말
이자부 차입금	155,375,080	260,463,674
매입채무 및 미지급금	199,361,906	155,842,081
차감: 현금 및 장·단기금융상품 등	(332,261,857)	(215,951,508)
순부채	22,475,129	200,354,247
자기자본	3,195,056,319	2,889,031,983
자기자본 및 순부채	3,217,531,448	3,089,386,230
부채비율	0.7%	6.5%

## 나. 위험관리방식 및 위험관리조직

### (1) 위험관리의 일반적 전략

지배회사의 재무위험관리는 주로 시장위험, 신용위험, 유동성위험에 대해 전사 각 사업주체가 안정적이고 지속적으로 경영성과를 창출할 수 있도록 지원하고, 동시에 재무구조 개선 및 자금운영의 효율성 제고를 통해 금융비용을 절감함으로써 사업의 원가 경쟁력 제고에 기여 하는데 그 목적이 있습니다.

### (2) 위험관리 방법에 대한 사항

재무위험 관리활동은 주로 회사의 재무담당부서가 주관하고 있으며, 각 사업주체와 긴밀한 협조 하에 전사 통합적인 관점에서 재무위험 관리정책 수립 및 재무위험 식별, 평가, 헷지 등의 실행활동을 하고 있습니다.

경영활동을 함에 있어서 수시, 정기적으로 재무위험 관리정책의 재정비, 재무위험 모니터링 등을 통해 재무위험으로부터 발생할 수 있는 영향을 최소화하는데 주력하고 있습니다.

### (3) 위험관리조직

조직명	인원	관리 구분	담당업무
대표이사	1	전체 회사 위험 관리	리스크 관리 총괄
투자팀	1	신용위험 관리	투자심사 및 투자자산 리스크 관리
회계팀, 자금팀	2	시장위험, 유동성위험 관리	이자 및 유동성, 재무위험 식별 등

\* 당사의 위험관리는 자체 이사회 및 투자심의위원회등의 운영기준에 따라 관리되고 있습니다.

## 다. 파생상품 및 풋백옵션 등 거래 현황

보고서 작성기준일 현재 당사의 종속회사인 (주)에프엔에프가 체결한 파생상품의 공정가치 및 평가손익은 아래와 같습니다.

(단위: 백만원)

거래목적	파생상품 종류	자산	부채	평가손익
환율변동 위험회피	통화선도	80	-	80

당사가 체결한 통화선도(Forward) 계약내용은 아래와 같습니다.

(단위: 백만 KRW, 천USD, 천CNY)

계약처	매입통화	매입금액	매도통화	매도금액	만기일	약정환율
국민은행	USD	4,939	CNY	35,000	2024-01-31	7.0857
하나은행	USD	5,647	CNY	40,000	2024-01-31	7.0834
신한은행	USD	5,638	CNY	40,000	2024-01-31	7.0945

## 6. 주요계약 및 연구개발활동

### 가. 경영상의 주요계약등

#### [지배회사의 주요계약 내용]

계약내용	계약상대방	계약체결시기	합병비율	비고
소규모 흡수합병	(주)에프앤에프 로지스틱스	2021.10.14	1.0 : 0.0	합병시 합병법인은 피합병법인의 주식에 대해 신주를 발행하지 않음

\* 지배기업인 (주)에프앤에프홀딩스는 100% 종속회사인 (주)에프앤에프 로지스틱스와 2021년 10월 14일

소규모 흡수합병 계약을 체결하였습니다. 이는 지주회사 수익구조 강화 및 투자재원 확보 목적이며,

2021년 12월 30일을 합병기일로 소규모 흡수합병이 완료되었습니다.

※ 참조: 2021.10.6 공시 [주요사항보고서(회사합병결정)]

#### [주요종속회사 (주)에프앤에프의 주요계약등(타법인취득) 내용]

주요내용	대상회사	매매시기	매매금액	대금수수기준
타법인취득	센트로이드 제7호, 제7의1호 바이아웃 사모투자합자회사	2021.07.30	500,000,000,000원	2021.07.30 출자금 5,000억원(지분투자 3,000억원, 메자닌 2,000억원) 납입완료(현금취득)
타법인양수	센트로이드 제7호 바이아웃 사모투자합자회사	2021.09.07	58,000,000,000원	2021.09.07 양수를 통한 지분투자 추가양수 580억원 납입완료(현금취득)
타법인취득	(주)빅토리콘텐츠	2022.03.28	23,496,411,000원	2022.03.28 제3자배정 유상증자 참여 및 구주인수를 통해 235억원 납입완료(현금취득)
타법인취득	SERGIO TACCHINI IP HOLDINGS, INC.	2022.07.20	71,122,560,000원	2022.07.20 구주인수 및 유상증자 참여로 711억원 납입 완료(현금취득)
타법인취득	SERGIO TACCHINI OPERATIONS, INC.	2022.07.20	11,453,294,298원	2022.07.20 구주인수 및 유상증자 참여로 115억원 납입 완료(현금취득)

\* (주)에프앤에프는 2021.07.26 글로벌 골프 브랜드 'TaylorMade' 인수목적 사모투자합자회사(PEF)에 전략적투자자로 참여하기 위하여 5,000억원을 투자하기로 결정하였고,

2021.07.30 출자금 납입을 완료하였습니다. 이후 2021년 9월 6일 거래상대방인 유안타증권(주)으로부터 지분 580억원을 추가 양수함으로써 투자 초기 지분을 확대하였습니다.

※ 참조: 2021.07.26 (주)에프앤에프 공시 [타법인 주식 및 출자증권 취득결정]

2021.09.06 (주)에프앤에프 공시 [타법인 주식 및 출자증권 양수결정]

\* 2022.03.18 콘텐츠 사업으로의 사업 영역 확대를 위해 (주)빅토리콘텐츠에 제3자배정 유상증자 참여 및 구주인수를 통해 보통주 지분을 취득하기로 결정하였고,

2022.03.28 납입을 완료하여 (주)빅토리콘텐츠에 50.77%의 지분율을 확보하였습니다.

※ 참조: 2022.03.21 (주)에프앤에프 공시 [타법인 주식 및 출자증권 취득결정]

\* 2022.07.07 자체 브랜드 확보를 통한 패션사업 지속 성장 추구를 위해 SERGIO TACCHINI IP HOLDINGS, INC 및 SERGIO TACCHINI OPERATIONS, INC 에

## 나. 연구개발활동

해당사항 없음

## 7. 기타 참고사항

### 가. 시장여건 및 영업의 개황 등

#### (주)에프앤에프홀딩스

##### [지주부문]

지주회사란 다른 회사의 주식소유를 목적으로 하는 회사이며 크게 순수지주회사와 사업지주회사로 구분할 수 있습니다. 순수지주회사는 독립적인 사업을 영위하지 않고, 다른 회사의 주식을 소유함으로써 그 회사들로부터 받는 배당금 등을 주된 수입원으로 하고 있습니다. 사업지주회사는 직접 어떠한 사업활동을 함과 동시에 다른회사의 주식을 소유하는 회사입니다

##### [물류부문]

###### (1) 산업의 특성

물류산업은 계절적 경기변동이 크지 않은 특징이 있습니다. 물류산업은 경제성장률, 수출입 추이, 내수시장의 제조업 및 유통업 업황 등의 영향을 받지만 기본적으로 경제성장과 함께 상품의 수요가 증가하면서 관련 물동량도 증가하기에 물류시장의 규모는 꾸준히 증가하는 추세를 보이고 있습니다. 특히 상품가격의 변동과는 별개로 화물의 이동은 꾸준히 증가하는 경향이 있기에 다른 산업의 가격 및 경기 변화에 비해 물류산업의 변동성은 낮은 수준을 보이게 됩니다.

(2) 산업의 성장성 물류산업 내의 경쟁 및 구조 변화에 따라 서비스 수수료 변화 등이 발생하면 개별 물류업체는 성장과 쇠락을 달리할 수 있습니다. 따라서 경쟁심화로 인한 수수료 변화, 산업 정책 변화에 따른 물동량의 변동, 물류사의 지역적 네트워크 분포 등은 물류사의 수익성에 영향을 줄 수 있습니다.

물류산업은 제조업 및 유통업 등 다른 산업에서의 요구 및 필요에 따라 수요가 발생하는 파생수요(Derived Demand)의 특성을 지니고 있습니다. 이러한 물류산업의 특성상 물류산업의 가장 주요한 역량 중 하나는 안정적인 화주의 확보 여부입니다. 지속적인 관계를 형성할 수 있는 화주의 확보를 통해 안정적인 물동량을 확보하는 것은 물류 네트워크 운영의 효율성을 향상시키며 안정적인 수익 창출을 가능하게 합니다. 따라서 고정거래처의 유무는 물류업체의 사업안정성에 매우 중요한 요소가 될 수 있습니다.

###### (3) 경기변동의 특성

e-Business, 옴니채널 등 소비 채널이 다변화되면서 e-Commerce 물류 시장의 확대가 가속화되고 있으며, 소비자의 구매 패턴도 대량소빈도에서 소량다빈도 중심으로 확대되고 있

습니다. 또한 화주사의 재고정책이 재고 보관형에서 무재고 통과형으로 전환되면서 물류 네트워크 설계 역량이 중요해지고 있습니다.

#### (4) 경쟁요소

최근 유통업체의 물류 직영화에 따른 새로운 경쟁구도가 형성되고 있으나, 당사는 그룹사를 통한 안정적인 수익모델이 구축된 상태입니다.

#### (5) 조달상의 특성

물류사업은 최근 노동 의존형 구조를 탈피하여 물류 자동화에 대한 요구가 높아짐에 따라 업체별 맞춤 IT 시스템과 시설/장비 투자가 필수적으로 이루어져야 합니다.

당사는 WMS(Warehouse management systems)에 대한 적극적인 투자와 RFID(radio frequency identification) 도입등 재고관리를 포함한 물류사업의 핵심역량을 갖추고 있습니다.

### [패션부문:주요종속회사] (주)에프앤에프

#### (1) 산업의 특성

패션(의류)산업은 협의로는 의복봉제산업, 신발제조산업, 가방제조산업을 통합하는 개념입니다. 세부적으로는 남성정장, 여성정장, 캐주얼복, 스포츠복, 내의, 아동복, 신발, 가방 등으로 분류 할 수 있습니다. 광의로는 섬유제품, 의복 및 악세사리 등의 제조업과 증개, 도소매 등의 도소매업, 그리고 수리, 세탁 등 서비스업을 포함하는 산업으로 정의 할 수 있습니다. 패션산업은 소비자의 욕구나 시대적 유행에 따라 그에 걸맞는 상품을 제공하는 것이 핵심으로 경기 민감성이 높지만, 최근에는 소비자의 니즈, 욕구를 분석하는 정보 취득과 분석 기술이 접목되고, 더 나아가 라이프스타일에 대한 침투율이 높아지고 있는 고부가가치 산업입니다. 또한, 인터넷 환경의 발달로 인해 기존 백화점, 대리점, 아울렛, 면세점 등의 전통적 유통망과 함께 인터넷몰까지 그 저변이 확대되고 있습니다. 패션산업은 어떤 산업보다도 기후, 날씨 변화, 계절적인 요인과 밀접한 관련이 있기 때문에 상품 기획부터 제조, 판매 시점까지 계절성을 반영한 기획 추진 능력이 요구되며, 제품의 단가 차이로 S/S, F/W 시즌의 매출 차이가 크게 나는 경향이 있습니다.

#### (2) 산업의 성장성

글로벌 경제의 저성장 기조가 지속되는 가운데 2021년 패션 산업은 델타 변이에 이어 오미크론 변이 확산 등 계속되는 코로나19 팬데믹으로 인해 대외 활동을 꺼리는 분위기가 형성됨에 따라 성장에 어려움을 겪은 한해였습니다. 그러나 2022년 국내 패션산업 규모는 45조 7,787억원으로, 빠른 일상 회복과 소비심리 회복으로 전년 대비 5.2% 성장하였습니다 ("Korea Fashion Market Trend 2022 하반기 통계보고서", 2022.11.16, 한국섬유산업연합회). 2023년은 경기 침체로 인해 소비 심리 회복이 둔화될 전망이지만, 명품 소비에 대한 상승세 기류는 여전히 유지될 전망입니다.

또한, 성숙기에 진입한 국내 패션시장에서 패션이 개인의 정체성을 표현하는 문화상품이 되면서 새로운 기업의 등장 가능성도 커지고 있고, 기존 기업중에는 내수 시장이 큰 중국 및 아시아 국가들을 타겟으로 한 기업이 높은 성장세를 보일 것으로 전망됩니다.

#### (3) 경기변동의 특성

패션산업은 각 북종별로 경기에 대한 민감도의 차이는 있을 수 있으나, 전체적으로는경기변동에 대한 민감도가 매우 높은 산업입니다. 대부분의 패션기업이 높은 내수의존도를 가지고 있기 때문에 국내 경기변동과 상관관계가 높습니다.

#### (4) 경쟁요소

패션산업은 비교적 낮은 시장진입으로 인해 업체간 경쟁이 치열하고 노동집약적인 특성을 가집니다. 국내 의류산업의 경쟁요소는 충성소비자를 보유한 확고한 브랜드력, 기술과 지식이 기반된 디자인, 상품기획 능력, 핵심 상권을 구축 및 신규 유통 채널을 개발 할 수 있는 유통 능력, 글로벌 소싱을 통한 가격 경쟁력 등이라고 할 수 있습니다. 대부분의 패션 업체는 핵심역량을 제외하고 국내외 협력업체와 아웃소싱 체제를 통해 운영됩니다. 최근에는 소비자들과 직접 소통하는 B2C 플랫폼들이 패션 쇼핑 등으로 영토확장을 가속화 하고 있고, 언택트 소비 트렌드가 강화되면서 '전자상거래' 기반 플랫폼 분야 스타트업들이 속속 등장하고 있습니다. 그간 의류에만 한정되었던 경계가 무너지고 있으며, 다양한 경험을 원하는 소비자들의 라이프스타일 트렌드가 중시됨에 따라 홈퍼니싱, 컬처, 뷰티, 건강 등의 분야에서 패션산업으로 진입하는 기업들이 증가 할 것으로 전망됩니다.

#### (5) 조달상의 특성

다수의 의류업체들은 생산, 판매 등의 분업을 통한 수익 극대화 차원에서 기획 및 디자인 부문에 주력하면서 자체 생산설비를 보유하지 않고, 국내외 하청업체를 활용한 외주 임가공, 프로모션업체를 통한 상품 매입 등을 통하여 물량을 조달하고 있습니다. 이와 같이 외주 의존도가 높으므로 협력업체와 유기적인 생산체제 구축과 그 지속여부가 중요한 변수로 작용하고 있습니다. 원단의 원, 부재료는 중국 등에서, 일부 특수섬유소재는 일본, 유럽 등에서 해외 조달이 확대됨에 따라 환율에 따른 가격변동이 중요한 경영상 주요 고려요소입니다.

### [투자부문] (주)에프엔에프파트너스

#### (1) 산업의 특성

##### ① 벤처캐피탈의 정의

장래성은 있으나 자본과 경영기반이 취약한 기업에 대하여 위험을 기업가와 공동으로 부담하면서 자금, 경영관리, 기술지도 등 종합적인 지원을 제공함으로써 높은 자본이득을 추구하는 금융활동을 말합니다.

##### ② 벤처캐피탈의 기능

- 자금 지원 : 벤처기업은 통상 연구개발, 창업, 고속성장, 안정성장의 단계를 거칩니다. 이 경우 연구개발 단계에서는 자기자본이 주된 자금공급원이 되나, 창업 및 고속성장 단계에서 신용 및 담보 부족으로 인하여 금융기관 차입이 불가능한 기업의 기술력과 성장잠재력을 평가하여 자금을 투입합니다.

- 성장 지원 : 기업의 경영, 마케팅, 재무 관리의 전반에 걸쳐 조언을 하거나 정보를 제공하여 경영위기사 추가적인 자금공급 외에도 외부전문가의 활용 등을 통하여 투자기업을 육성합니다.

- 기업공개 지원 : 기업공개 추진시, 공개시기와 주가에 대한 예상 및 대주주의 경영권문제 등 기업이 예상하기 힘든 영역에 대한 조언 및 컨설팅을 통한 원활한 기업공개 절차 진행을 지원합니다.

#### (2) 산업의 성장성

벤처캐피탈 산업은 모험 자본으로 창업 초기 벤처기업에 투자하여 성장과 발전을 통한 자본이득을 추구하므로, 주식이 거래될 수 있는 자본시장의 성숙이 그 성장의 필수요건입니다. 따라서, 정부에서는 시장 활성화를 위하여 벤처기업의 등록조건 완화, 양도차익 비과세 등의 세

제지원 제도를 시행하고 있습니다.

(3) 경기변동의 특성

벤처캐피탈 산업은 다음과 같은 경기변동 사이클을 나타내고 있습니다. 즉, 「거시경제지표의 호전 → 주식시장의 호황 → IPO 시장의 활성화 → 벤처캐피탈의 실적호전 → 거시경제지표의 성장둔화 및 IPO 시장의 공급과잉 → 벤처캐피탈의 투자확대 → 거시경제지표의 악화 → 주식시장의 불황 → IPO 시장의 침체 → 벤처캐피탈의 실적악화」로 이어지는 순환주기를 가집니다. 이와 같이 벤처캐피탈 산업은 IPO 시장의 활성화와 정(+)의 상관관계를 가지고 있으며, 주식시장에 약간 후행하는 특성이 있습니다.

(4) 경쟁요소

벤처캐피탈 산업의 경쟁요소로서 자금조달 능력, 투자심사 능력, 투자포트폴리오의 산업별 전문화 정도, 네트워크인프라의 구성 능력, 영업의 국제화 정도 등으로 구분할 수 있으며, 현재 소수의 일부 우량 벤처캐피탈을 제외하면 대부분의 경쟁요소에서 취약한 상태입니다.

(5) 자원조달의 특성

벤처캐피탈의 투자재원은 크게 자체 자본금 및 잉여금, 외부자금 차입, 투자조합의 3가지로 구분할 수 있으며, 투자조합을 통한 투자재원 조달의 비중이 점차 증대되고 있는 상황입니다.

(6) 관련 법령 또는 정부의 규제 등

구분	근거법률	관할기관	주요업무
중소기업창업투자회사	벤처투자 촉진에 관한 법률	중소벤처기업부	- 벤처기업 등에 대한 투자 - 개인투자조합, 액셀러레이터, 중소기업창업투자회사 및 벤처투자조합의 투자업무 - 벤처투자 모태조합(한국벤처투자)의 결성과 운용
중소기업창업투자회사	중소기업창업지원법	중소벤처기업부	- 창업 상담, 정보 제공 및 사업 알선 - 벤처기업에 대한 투·융자 - 투자조합자산의 관리 및 운용 - 위탁경영 - 해외투자 등
신기술사업금융업자	여신전문금융업법	금융위원회 (금융감독원)	- 신기술사업자에 대한 투·융자 및 경영기술지도 - 투자조합 설립 - 투자조합자산의 관리 및 운용
한국벤처투자조합	벤처기업육성에 대한 특별조치법	-	- 중소기업창업투자회사, 신기술투자조합에 대한 출자 - 벤처기업에 대한 투자
경영참여형 사모집합투자기구	자본시장과 금융투자업에 관한 법률	금융위원회 (금융감독원)	- 경영참여형 사모집합투자기구의 설립 - 경영참여형 사모집합투자기구 재산의 운용

나. 사업부문별 주요 재무정보

(1). 매출액 및 비중

(단위 : 백만원)

사업부문	대상 회사	2023년		2022년		2021년	
		매출액	비중	매출액	비중	매출액	비중
지주부문	(주)에프앤에프홀딩스	60,228	2.89%	42,635	2.28%	29,217	3.95%
투자부문	(주)에프앤에프파트너스 외	800	0.04%	721	0.04%	640	0.09%

패션부문	(주)에프앤에프 외	2,021,808	97.07%	1,824,603	97.68%	709,243	95.96%
합 계		2,082,836	100.00%	1,867,959	100.00%	739,100	100.00%

\* 상기 매출액은 연결조정(내부거래제거)전 단순 매출액 합산 금액입니다.

\* 2021년 패션부문 매출액 중 (주)에프앤에프 매출액은 당사의 종속회사 편입이후 연결매출액입니다.

(2). 영업이익 및 비중

(단위 : 백만원)

사업부문	대상 회사	2023년		2022년		2021년	
		영업이익	비중	영업이익	비중	영업이익	비중
지주부문	(주)에프앤에프홀딩스	29,590	4.89%	23,851	4.39%	12,700	5.72%
투자부문	(주)에프앤에프파트너스 외	-1,112	-0.18%	-547	-0.10%	-1,322	-0.60%
패션부문	(주)에프앤에프 외	576,897	95.30%	520,308	95.71%	210,665	94.88%
합계		605,375	100.00%	543,612	100.00%	222,043	100.00%

\* 상기 영업이익은 연결조정(내부거래제거)전 단순 영업이익 합산 금액입니다.

\* 2021년 패션부문 영업이익 중 (주)에프앤에프 영업이익은 당사의 종속회사 편입이후 연결영업이익입니다.

(3). 자산총액 및 비중

(단위 : 백만원)

사업부문	대상 회사	2023년		2022년		2021년	
		자산	비중	자산	비중	자산	비중
지주부문	(주)에프앤에프홀딩스	1,955,216	47.94%	1,931,359	53.74%	1,923,685	60.93%
투자부문	(주)에프앤에프파트너스 외	64,492	1.58%	63,544	1.77%	64,198	2.03%
패션부문	(주)에프앤에프 외	2,058,986	50.48%	1,599,259	44.50%	1,169,516	37.04%
합계		4,078,694	100.00%	3,594,162	100.00%	3,157,399	100.00%

\* 상기 자산총액은 연결조정(내부거래제거)전 단순 자산총액 합산 금액입니다.

다. 지적재산권 보유현황

보고서 작성기준일 현재, 연결실체가 보유한 지적재산권 보유 현황은 아래와 같습니다.

보유회사	상표권 명	종류	취득일	근거법령 및 법령상 보호받는 내용 (독점적·배타적 사용기간)	취득에 투입된 인력, 기간, 비 용	실제 제품, 상품, 서비스 등을 통한 상용화 여부 및 내용	현재 회사의 매출 등에 기여하는 정도	향후 기대효과
(주)에프앤에프홀딩스	F&F	그룹브랜드(CI) 보유 및 사용 허여 등에 관련 권한	2021년	국내외 F&F(CI)브랜드 사용 및 허여에 관한 권리	-	자회사의 F&F 브랜드 사용, 판매, 제작 및 유통할 수 있는 권리	-	자회사의 지속적인 매출 성장에 따른 사용이익 확대
(주)에프앤에프	DISCOVER Y EXPEDITIO N	상표권의 상, 제품 판매 관련 권한	2012년	대한민국에서 판매, 제작 및 유통할 수 있는 독점적 권리	-	DISCOVERY EXPDITION 상표권을 활용한 의류, 수영복, 신발 상용화 및 판매	-	국내 지속적인 매출 확대가 기대됨



(주)에프앤에프	MLB	상표권의 상, 제품 판매 권한	1997년	대한민국, 중국, 홍콩, 마카오, 대만, 태국, 베트남, 말레이시아, 필리핀, 싱가포르, 인도네시아, 캄보디아, 미얀마, 인도, 사우디아라비아, 쿠웨이트, UAE, 카타르, 바레인, 오만에서 판매, 제작 및 유통할 수 있는 권리	-	MLB 상표권을 활용한 의류, 모자, 가방, 신발 상용화 및 판매	-	중국을 포함한 글로벌 시장에서의 매출 확대가 기대됨
(주)에프앤에프	MLB KIDS	상표권의 상, 제품 판매 권한	2010년	대한민국, 중국, 홍콩, 마카오, 대만, 태국, 베트남, 말레이시아, 필리핀, 싱가포르, 인도네시아, 캄보디아, 미얀마, 인도, 사우디아라비아, 쿠웨이트, UAE, 카타르, 바레인, 오만에서 판매, 제작 및 유통할 수 있는 권리	-	MLB KIDS 상표권을 활용한 의류, 모자, 가방, 신발 상용화 및 판매	-	중국을 포함한 글로벌 시장에서의 매출 확대가 기대됨
DUVETICA S.R.L	DUVETICA	상표권 보유를 통한 상표권 사용 허여 등에 관한 권한	2018년	국내외 DUVETICA 상표권 브랜드 사용 및 허여에 관한 권리	-	브랜드 운영, 상품제작, 상품유통, 상품 판매할 수 있는 권리	-	제품 매출 성장에 따른 사용수익 확대
F&F Brands group, inc.	SUPRA	상표권 보유를 통한 상표권 사용 허여 등에 관한 권한	2020년	국내외 SUPRA 상표권 브랜드 사용 및 허여에 관한 권리	-	브랜드 운영, 상품제작, 상품유통, 상품 판매할 수 있는 권리	-	브랜드 활용에 따른 사용수익 확대
SERGIO TACCHINI IP HOLDINGS, INC.	SERGIO TACCHINI	상표권 보유를 통한 상표권 사용 허여 등에 관한 권한	2022년	국내외 SERGIO TACCHINI 상표권 브랜드 사용 및 허여에 관한 권리	-	브랜드 운영, 상품제작, 상품유통, 상품 판매할 수 있는 권리	-	글로벌 시장에서의 매출 확대가 기대됨

\* 브랜드 라이선스는 취득에 투입된 인력 및 기간, 비용 및 회사의 매출등에 기여하는 정도를 산출하기가 어려우며, 계약기간 및 브랜드 사용료는 계약상 비밀유지 사항이기 때문에 기재하지 않았습니다.

### III. 재무에 관한 사항

#### 1. 요약재무정보

가. 요약 연결재무정보

(단위 : 백만원)

구분	제53기	제52기	제51기
[유동자산]	838,491	705,797	487,623
· 현금및현금성자산	278,014	146,749	71,088
· 단기금융상품	53,894	60,395	7,110
· 단기투자증권	353	8,807	27,802
· 매출채권및기타유동채권	150,629	170,240	131,167
· 기타유동자산	15,206	20,682	6,705
· 재고자산	340,394	298,924	243,751
[비유동자산]	3,002,034	2,889,321	2,684,316
· 장기금융상품	654	95,360	109,152
· 장기투자증권	110,478	553	903
· 관계기업투자주식	676,411	671,708	563,038
· 기타비유동채권	23,137	14,014	11,488
· 투자부동산	0	73	5,201
· 유형자산	288,421	233,187	226,826
· 무형자산	1,788,674	1,813,788	1,736,385
· 사용권자산	109,564	50,828	28,930
· 기타비유동자산	4,671	6,523	95
· 이연법인세자산	25	3,288	2,299
자산총계	3,840,525	3,595,118	3,171,939
[유동부채]	493,721	582,271	573,601
[비유동부채]	151,747	123,816	94,429
부채총계	645,468	706,086	668,030
[자본금]	19,557	19,557	19,557
[기타자본구성요소]	(574,930)	(551,836)	(548,301)
[이익잉여금]	2,691,263	2,583,177	2,457,451
[비지배지분]	1,059,166	838,134	575,202
자본총계	3,195,056	2,889,032	2,503,909

구분	제53기 (2023.1.1~12.31)	제52기 (2022.1.1~12.31)	제51기 (2021.1.1~12.31)
매출액	1,986,297	1,816,815	727,126
영업이익	514,392	486,232	209,187
계속영업연결순이익	393,578	417,456	150,088
중단영업이익	25	104	1,851,316
당기순이익	393,603	417,560	2,001,404
지배회사지분순이익	122,294	132,198	1,907,003
비지배지분순이익	271,309	285,362	94,401

기타포괄손익	2,974	(2,771)	17,227
총포괄이익	396,577	414,789	2,018,632
보통주기본주당이익(원)	3,130	3,384	87,798
보통주기본주당계속영업손익(원)	3,131	3,381	2,564
연결에 포함된 회사수	18	18	14

\* 상기 요약연결재무제표는 한국채택국제회계기준(K-IFRS)에 따라 작성되었습니다.

\* 당사는 2021년 5월 1일을 분할기일로 하여 인적분할의 방법으로

(주)에프앤에프를 신설하고, 분할존속회사의 명칭을 (주)에프앤에프홀딩스로 변경하였습니다.

\* 이에 따라 제51기 손익계산서에는 계속영업과 중단영업이 구분되어 있습니다.

\* 제53기, 제52기, 제51기 연결재무제표는 외부감사인의 감사를 받은 재무제표이나, 제53기는 주주총회 승인 전

연결재무제표이며, 2024년 3월 28일 개최예정인 정기주주총회에서 연결재무제표 승인 관련 안건이 부결되거나

수정이 발생한 경우 정정보고서를 통해 그 내용 및 사유등을 반영할 예정입니다.

나. 요약 재무정보

(단위 : 백만원)

구분	제53기	제52기	제51기
[유동자산]	41,408	75,666	66,239
· 현금및현금성자산	38,167	23,256	35,211
· 단기금융상품	-	40,000	488
· 단기투자증권	134	8,807	27,802
· 매출채권및기타유동채권	2,964	3,451	2,684
· 기타유동자산	143	152	54
· 재고자산	-	-	-
[비유동자산]	1,911,920	1,856,439	1,857,445
· 관계기업 및 종속기업 투자	1,765,899	1,711,107	1,688,086
· 장기투자증권	50,064	46,548	68,794
· 기타비유동금융자산	-	-	-
· 기타비유동채권	21	21	21
· 투자부동산	66,684	62,225	68,746
· 유형자산	28,978	35,981	31,247
· 무형자산	50	109	90
· 사용권자산	49	126	161
· 기타비유동자산	-	-	300
· 이연법인세자산	-	-	-
· 확정급여자산	174	322	
자산총계	1,953,328	1,932,105	1,923,684
[유동부채]	4,151	3,579	11,611
[비유동부채]	6,212	4,932	6,195
부채총계	10,363	8,511	17,806

[자본금]	19,557	19,557	19,557
[기타자본구성요소]	(552,709)	(555,978)	(556,389)
[이익잉여금]	2,476,117	2,460,015	2,442,710
자본총계	1,942,965	1,923,594	1,905,878
종속 관계 공동기업 투자주식의 평가방법	원가법	원가법	원가법

구분	제53기 (2023.1.1~12.31)	제52기 (2022.1.1~12.31)	제51기 (2021.1.1~12.31)
매출액	48,966	42,634	2,923
영업이익	28,908	23,851	935
계속영업당기순이익	29,736	23,736	9,660
중단영업당기순이익	-	-	1,839,906
당기순이익	29,736	23,736	1,849,566
기타포괄손익	3,310	621	15,573
총포괄이익	33,046	24,357	1,865,139
보통주기본주당이익(원)	761	608	85,154
보통주기본주당계속영업손익(원)	761	608	445

- \* 상기 요약재무제표는 한국채택국제회계기준(K-IFRS)에 따라 작성되었습니다.
- \* 당사는 2021년 5월 1일을 분할기일로 하여 인적분할의 방법으로 (주)에프앤에프를 신설하고, 분할존속회사의 명칭을 (주)에프앤에프홀딩스로 변경하였습니다.
- \* 이에 따라 제51기 손익계산서에는 계속영업과 중단영업이 구분되어 있습니다.
- \* 제53기, 제52기, 제51기 재무제표는 외부감사인의 감사를 받은 재무제표이나, 제53기는 주주총회 승인전 재무제표이며, 2024년 3월 28일 개최예정인 정기주주총회에서 재무제표 승인 관련 안건이 부결되거나 수정이 발생한 경우 정정보고서를 통해 그 내용 및 사유등을 반영할 예정입니다.

## 2. 연결재무제표

- \* 연결재무제표는 한국채택국제회계기준(K-IFRS)에 따라 작성되었습니다.
- \* 하기 연결재무제표는 외부감사인의 감사를 받은 재무제표 입니다.

### 2-1. 연결 재무상태표

#### 연결 재무상태표

제 53 기	2023.12.31 현재
제 52 기	2022.12.31 현재
제 51 기	2021.12.31 현재

(단위 : 원)

	제 53 기	제 52 기	제 51 기
자산			
유동자산	838,490,613,033	705,796,956,109	487,622,991,613
현금및현금성자산	278,014,355,542	146,749,261,414	71,087,857,398
단기금융상품	53,894,020,000	60,394,976,000	7,109,658,003

단기투자증권	353,481,571	8,807,270,227	27,802,498,311
매출채권	120,189,786,534	132,118,738,449	101,904,999,965
단기대여금	0	4,469,555,436	10,500,000,000
단기미수금	22,065,880,572	22,155,695,367	14,948,410,049
단기금융리스채권	586,847,076	704,251,830	410,939,873
단기미수수익	238,152,792	554,993,044	93,847,043
단기보증금자산	7,453,535,257	10,231,626,787	3,308,399,515
당기법인세자산	14,224,650	4,707,782	0
유동파생상품자산	80,258,474	0	0
유동재고자산	340,394,293,029	298,923,871,250	243,751,000,163
기타유동자산	15,205,777,536	20,682,008,523	6,705,381,293
비유동자산	3,002,033,944,753	2,889,321,488,504	2,684,316,351,508
장기금융상품	654,242,459	552,747,779	903,000,000
장기매출채권 및 기타비유동채권	0	0	0
장기투자증권	110,478,144,442	95,360,248,362	109,152,405,388
관계기업에 대한 투자자산	676,410,574,848	671,707,731,398	563,037,534,123
장기대여금	6,940,748	0	300,000,000
장기매출채권	0	3,554,475,222	0
장기미수금	0	1,358,597,559	0
장기금융리스채권	533,591,254	1,120,438,330	174,006,907
유형자산	288,421,394,831	233,186,835,129	226,825,907,937
사용권자산	109,563,812,264	50,827,594,792	28,930,164,219
투자부동산	0	73,491,440	5,200,567,702
기타무형자산, 총액	1,788,673,691,415	1,813,787,936,632	1,736,384,800,855
장기임차보증금	21,719,622,115	7,980,009,224	11,014,136,867
확정급여자산	876,781,458	681,316,428	
이연법인세자산	24,644,459	3,287,891,285	2,299,089,286
기타비유동자산	4,670,504,460	5,842,174,924	94,738,224
자산총계	3,840,524,557,786	3,595,118,444,613	3,171,939,343,121
부채			
유동부채	493,721,176,674	582,270,616,837	573,600,967,028
유동 차입금	42,161,162,629	205,781,450,000	221,380,820,000
단기매입채무	94,974,823,538	103,948,031,650	105,852,114,082
단기미지급금	104,387,082,898	51,702,785,858	52,042,180,430
단기미지급비용	37,472,261,756	28,457,068,578	20,773,324,195
단기선수금	24,469,913,217	27,724,880,385	36,304,363,781
단기선수수익	36,056,769,881	25,967,089,123	19,154,195,741
단기예수금	10,560,887,075	12,415,708,954	10,259,842,971
미지급법인세	93,572,245,282	96,814,242,404	88,020,424,845
유동성금융리스부채	47,301,593,359	27,140,903,299	18,392,318,665
유동총당부채	407,361,360	253,284,081	53,699,823

유동파생상품부채	21,814,877	0	0
기타 유동부채	2,335,260,802	2,065,172,505	1,367,682,495
비유동부채	151,747,062,370	123,815,844,600	94,428,994,400
장기차입금	295,000,000	295,000,000	0
장기미지급금	0	191,263,017	0
장기예수금	5,652,678,696	4,148,483,377	5,549,309,735
비유동금융리스부채	65,617,324,456	27,246,320,937	12,710,718,456
퇴직급여부채	947,630,385	87,800,908	1,279,195,109
비유동충당부채	3,278,167,144	834,754,487	481,932,590
이연법인세부채	75,277,214,042	90,611,461,140	73,995,705,642
기타비유동금융부채	679,047,647	400,760,734	412,132,868
부채총계	645,468,239,044	706,086,461,437	668,029,961,428
자본			
지배기업의 소유주에게 귀속되는 자본	2,135,890,418,930	2,050,898,481,450	1,928,707,110,269
자본금	19,557,183,500	19,557,183,500	19,557,183,500
기타자본잉여금	(579,930,713,572)	(552,300,143,778)	(548,827,213,350)
기타포괄손익누계액	5,000,585,007	464,620,706	525,875,125
이익잉여금(결손금)	2,691,263,363,995	2,583,176,821,022	2,457,451,264,994
비지배지분	1,059,165,899,812	838,133,501,726	575,202,271,424
자본총계	3,195,056,318,742	2,889,031,983,176	2,503,909,381,693
자본과부채총계	3,840,524,557,786	3,595,118,444,613	3,171,939,343,121

## 2-2. 연결 포괄손익계산서

### 연결 포괄손익계산서

제 53 기 2023.01.01 부터 2023.12.31 까지

제 52 기 2022.01.01 부터 2022.12.31 까지

제 51 기 2021.01.01 부터 2021.12.31 까지

(단위 : 원)

	제 53 기	제 52 기	제 51 기
수익(매출액)	1,986,296,503,879	1,816,814,937,477	727,126,345,365
매출원가	637,546,943,286	537,890,145,688	210,209,527,677
매출총이익	1,348,749,560,593	1,278,924,791,789	516,916,817,688
판매비와관리비	834,357,871,550	792,693,231,433	307,730,242,624
영업이익(손실)	514,391,689,043	486,231,560,356	209,186,575,064
금융수익	34,126,786,468	30,969,077,162	24,214,971,246
금융원가	28,142,011,850	34,754,451,260	7,815,214,504
관계기업 및 공동기업투자손익	9,420,069,511	98,589,523,734	(10,214,246,359)
기타이익	3,736,561,517	2,782,084,764	1,237,117,456
기타손실	8,837,233,911	3,411,852,121	897,527,790
법인세비용차감전순이익(손실)	524,695,860,778	580,405,942,635	215,711,675,113
법인세비용(수익)	131,117,901,645	162,949,456,980	65,623,687,413
계속영업이익(손실)	393,577,959,133	417,456,485,655	150,087,987,700

중단영업이익(손실)	24,966,288	104,000,311	1,851,316,426,052
당기순이익(손실)	393,602,925,421	417,560,485,966	2,001,404,413,752
당기순이익(손실)의 귀속			
지배기업의 소유주에게 귀속되는 당기순이익(손실)	122,293,729,405	132,198,407,809	1,907,003,406,724
비지배지분에 귀속되는 당기순이익(손실)	271,309,196,016	285,362,078,157	94,401,007,028
기타포괄손익	2,973,917,603	(2,771,363,132)	17,227,103,325
당기손익으로 재분류되지 않는 항목(세전기타포괄손익)			
확정급여제도의 재측정손익(세전기타포괄손익)	(1,494,774,343)	(50,118,459)	(384,427,954)
자산재평가손익(세전기타포괄손익)	3,268,843,060	411,068,642	16,197,301,148
해외사업환산손익		(2,659,990,254)	
당기손익으로 재분류될 수 있는 항목(세전기타포괄손익)			
지분법 자본변동	20,922,117	50,994,683	178,252,981
해외사업장환산외환차이(세전기타포괄이익)	1,178,926,769	(523,317,744)	1,235,977,150
총포괄손익	396,576,843,024	414,789,122,834	2,018,631,517,077
포괄손익의 귀속			
포괄손익, 지배기업의 소유주에게 귀속되는 지분	126,404,151,936	132,306,183,419	1,923,845,948,973
포괄손익, 비지배지분	270,172,691,088	282,482,939,415	94,785,568,104
주당이익			
기본주당이익(손실) (단위 : 원)	3,130.0	3,384.0	87,798.0
계속영업기본주당이익(손실) (단위 : 원)	3,129.0	3,381.0	2,564.0

### 2-3. 연결 자본변동표

#### 연결 자본변동표

제 53 기 2023.01.01 부터 2023.12.31 까지

제 52 기 2022.01.01 부터 2022.12.31 까지

제 51 기 2021.01.01 부터 2021.12.31 까지

(단위 : 원)

	자본						
	지배기업의 소유주에게 귀속되는 지분					비지배지분	자본 합계
	자본금	기타자본구성요소	기타포괄손익누계액	이익잉여금	지배기업의 소유주에게 귀속되는 지분 합계		
2021.01.01 (기초자본)	7,700,000,000	(5,958,547,391)	(504,761,485)	550,091,764,067	551,328,455,191	395,166,368	551,723,621,559
회계정책변경에 따른 증가(감소)							
당기순이익(손실)				1,907,003,406,724	1,907,003,406,724	94,401,007,028	2,001,404,413,752
기타포괄손익				(510,523,442)	(510,523,442)	126,095,488	17,227,103,325
기타포괄손익-공정가치 측정 금융자산 평가손익			10,579,503	16,186,721,645	16,197,301,148		16,197,301,148
지분법자본변동			178,252,981		178,252,981		178,252,981
해외사업환산손익			977,511,562		977,511,562	258,465,588	1,235,977,150
소유주에 대한 배분으로 인식된 배당금				15,320,104,000	15,320,104,000		15,320,104,000
인/물적분할	(3,830,707,500)	(2,099,177,292,500)	(135,707,436)		(2,103,143,707,436)		(2,103,143,707,436)
종속기업 유상증자	15,687,891,000	1,545,883,680,830			1,561,571,571,830		1,561,571,571,830
자기주식 거래로 인한 증감		10,528,821,711			10,528,821,711		10,528,821,711
종속기업 자본변동		(103,876,000)			(103,876,000)	300,229,721	196,353,721
기타거래						479,721,307,231	479,721,307,231
2021.12.31 (기말자본)	19,557,183,500	(548,827,213,350)	525,875,125	2,457,451,264,994	1,928,707,110,269	575,202,271,424	2,503,909,381,693
2022.01.01 (기초자본)	19,557,183,500	(548,827,213,350)	525,875,125	2,457,451,264,994	1,928,707,110,269	575,202,271,424	2,503,909,381,693
회계정책변경에 따른 증가(감소)							
당기순이익(손실)				132,198,407,809	132,198,407,809	285,362,078,157	417,560,485,966

기타포괄손익				169,030,029	169,030,029	(219,148,488)	(2,771,363,132)
기타포괄손익-공정가치 측정 금융자산 평가손익			411,068,642		411,068,642		411,068,642
지분법자본변동			50,994,683		50,994,683		50,994,683
해외사업환산손익		(523,317,744)		(523,317,744)	(523,317,744)	(2,659,990,254)	(3,183,307,998)
소유주에 대한 배분으로 인식된 배당금				6,641,881,810	6,641,881,810	29,219,223,000	35,861,104,810
인/물적분할							
종속기업 유상증자							
자기주식 거래로 인한 증감							
종속기업 자본변동		(3,472,930,428)			(3,472,930,428)	(12,005,280,572)	(15,478,211,000)
기타거래						21,377,915,039	21,377,915,039
2022.12.31 (기말자본)	19,557,183,500	(552,300,143,778)	464,620,706	2,583,176,821,022	2,050,898,481,450	838,133,501,726	2,889,031,983,176
2023.01.01 (기초자본)	19,557,183,500	(552,300,143,778)	464,620,706	2,583,176,821,022	2,050,898,481,450	838,133,501,726	2,889,031,983,176
회계정책변경에 따른 증가(감소)							
당기순이익(손실)				122,293,729,405	122,293,729,405	271,309,196,016	393,602,925,421
기타포괄손익				(365,394,400)	(365,394,400)	(1,129,379,943)	2,973,917,603
기타포괄손익-공정가치 측정 금융자산 평가손익			3,268,843,060		3,268,843,060		3,268,843,060
지분법자본변동			20,922,117		20,922,117		20,922,117
해외사업환산손익			1,186,051,754		1,186,051,754	(7,124,985)	1,178,926,769
소유주에 대한 배분으로 인식된 배당금				13,674,462,550	13,674,462,550	42,308,289,600	55,982,752,150
인/물적분할							
종속기업 유상증자							
자기주식 거래로 인한 증감							
종속기업 자본변동		(27,630,569,794)	60,147,370	(167,329,482)	(27,737,751,906)	(6,832,003,402)	(34,569,755,308)
기타거래							
2023.12.31 (기말자본)	19,557,183,500	(579,930,713,572)	5,000,585,007	2,691,263,363,995	2,135,890,418,930	1,059,165,899,812	3,195,056,318,742

## 2-4. 연결 현금흐름표

### 연결 현금흐름표

제 53 기 2023.01.01 부터 2023.12.31 까지

제 52 기 2022.01.01 부터 2022.12.31 까지

제 51 기 2021.01.01 부터 2021.12.31 까지

(단위 : 원)

	제 53 기	제 52 기	제 51 기
영업활동현금흐름	467,892,675,315	332,603,290,838	279,947,856,820
당기순이익(손실)	393,602,925,421	417,560,485,966	2,001,404,413,752
당기순이익조정을 위한 가감	232,558,486,121	190,426,797,237	(1,640,403,308,240)
영업활동으로 인한 자산 부채의 변동	(17,429,826,812)	(137,499,855,930)	(10,215,510,353)
이자수취	7,339,633,985	3,373,738,026	4,232,543,510
이자지급(영업)	(12,094,909,092)	(10,576,118,985)	(3,371,032,584)
배당금수취(영업)	10,746,859,897	11,995,946,266	0
법인세환급(납부)	(146,830,494,205)	(142,677,701,742)	(71,699,249,265)
현금의기타유입(유출)	0	0	0
투자활동현금흐름	(50,692,449,260)	(165,383,014,210)	90,790,546,328
단기금융상품의 순증감	6,634,475,282	(53,060,478,448)	(7,991,116,137)
장기금융상품의 순증감	(101,494,680)	(109,952,570)	



금융상품의 취득	(6,622,163,664)	(300,154,984,913)	(136,462,324,501)
금융상품의 처분	2,351,743,378	304,682,274,446	238,672,673,053
단기대여금및수취채권의 취득	(1,226,203,896)	(5,000,000)	(10,484,000,000)
단기대여금및수취채권의 처분	500,000,000	0	312,000,000
금융리스자산의 처분	787,812,905	470,649,860	280,000,000
종속기업, 조인트벤처와 관계기업에 대한 투자자산의 취득	0	(12,579,421,878)	(65,504,400,000)
종속기업, 조인트벤처와 관계기업에 대한 투자자산의 처분	2,961,680,630	0	0
장기대여금및수취채권의 취득	(6,940,748)	0	(300,000,000)
장기대여금및수취채권의 처분	0	0	0
유형자산의 취득	(24,666,454,042)	(19,320,984,721)	(10,976,912,439)
유형자산의 처분	258,944,674	2,511,438,104	302,843,736
무형자산의 취득	(22,287,063,602)	(11,812,761,662)	(5,451,389,162)
무형자산의 처분	129,062,342	528,487,500	90,000,000
임차보증금의 증가	(13,699,959,114)	(6,439,856,228)	(1,753,276,430)
임차보증금의 감소	4,294,111,275	2,210,152,994	2,459,622,038
종속기업과 기타 사업의 지배력 획득에 따른 현금흐름	0	0	0
종속기업과 기타 사업의 지배력 상실에 따른 현금흐름	0	(72,302,576,694)	87,596,826,170
매도가능금융자산의 취득	0	0	0
지분법적용 투자지분의 취득	0	0	0
재무활동현금흐름	(288,871,325,185)	(89,937,735,371)	(244,554,145,518)
단기차입금의 증가	188,068,453,746	310,987,170,000	280,676,340,000
단기차입금의 상환	(352,621,261,000)	(325,930,930,000)	(489,854,037,868)
지배력을 상실하지 않는 종속기업에 대한 소유지분의 변동으로 인한 현금유입	11,307,030,000	294,879,420	196,353,721
배당금지급	(55,982,752,150)	(35,861,104,810)	(15,320,104,000)
금융리스부채의 지급	(33,706,297,865)	(23,949,538,981)	(19,980,027,705)
지배력을 상실하지 않는 종속기업에 대한 소유지분의 변동으로 인한 지급	(45,936,497,916)	0	0
현금의기타유입(유출)	0	(15,478,211,000)	(272,669,666)
환율변동효과 반영전 현금및현금성자산의 순증가(감소)	128,328,900,870	77,282,541,257	126,184,257,630
기초현금및현금성자산	146,749,261,414	71,087,857,398	75,357,478,819
현금및현금성자산에 대한 환율변동효과	2,936,193,258	(1,621,137,241)	(1,348,980,171)
인적분할로 인한 변동	0	0	129,104,898,880
기말현금및현금성자산	278,014,355,542	146,749,261,414	71,087,857,398

### 3. 연결재무제표 주석

제 53(당) 기 2023년 1월 1일부터 2023년 12월 31일까지

제 52(전) 기 2022년 1월 1일부터 2022년 12월 31일까지

주식회사 에프앤에프홀딩스와 그 종속기업

## 1. 일반사항

### (1) 지배기업의 개요

주식회사 에프엔에프홀딩스(이하 "당사" 또는 "지배기업")는 1972년 2월 24일에 설립되어 1984년 10월에 한국증권거래소에 주식을 상장하였습니다. 당사는 자회사 및 피투자회사 지분의 관리 및 투자를 주 영업활동으로 하며 본사는 서울특별시 강남구 언주로 541에 소재해 있습니다. 지배기업은 2021년 5월 1일을 분할기일로 패션사업부문을 인적분할하였으며, 지배기업은 분할 후 존속법인으로서 2021년 4월 6일에 사명을 주식회사 에프엔에프에서 주식회사 에프엔에프홀딩스로 변경하였습니다.

한편, 당기말 현재 당사의 주요주주 현황은 다음과 같습니다.

구 분	보통주식수(주)	보통주지분율 (주1)
김창수	25,198,584	64.5%
홍수정	2,959,979	7.6%
김승범	2,619,449	6.7%
김태영	2,398,130	6.1%
김진욱	839,973	2.1%
기타특수관계자	1,854,751	4.7%
합 계	35,870,866	91.7%

(주1) 총 발행주식수에서 자기주식을 고려한 지분율입니다.

(2) 연결대상 종속기업 및 현황

당기말 및 전기말 현재 연결대상 종속기업의 현황은 다음과 같습니다.

종속기업명	소유지분율(%) (주1)		소재지	결산월	지배기업	업종
	당기말	전기말				
주식회사 에프앤에프 (주2)	31.8	30.5	대한민국	12월	주식회사 에프앤에프홀딩스	도,소매업
에프앤에프차이나	100.0	100.0	중국	12월	주식회사 에프앤에프	도,소매업
에프앤에프홍콩	100.0	100.0	홍콩	12월	주식회사 에프앤에프	도,소매업
에프앤에프호치민	100.0	100.0	베트남	12월	주식회사 에프앤에프	도,소매업
(주)빅토리콘텐츠 (주3)	42.8	50.8	대한민국	12월	주식회사 에프앤에프	방송프로그램 제작업
(주)에프앤에프엔터테인먼트	100.0	100.0	대한민국	12월	주식회사 에프앤에프	연예인 매니지먼트업
Sergio Tacchini IP Holdings, Inc	100.0	100.0	미국	12월	주식회사 에프앤에프	라이선스업
Sergio Tacchini Operations, Inc	100.0	100.0	미국	12월	주식회사 에프앤에프	라이선스 및 도,소매업
Sergio Tacchini Europe Limited.	52.2	50.0	영국	12월	Sergio Tacchini Operations, Inc	라이선스업
듀벤티카인터내셔널	95.2	94.6	이탈리아	12월	주식회사 에프앤에프홀딩스	의복,액세서리 제조업
듀벤티카불가리아	-	100.0	불가리아	12월	듀벤티카인터내셔널	의복,액세서리 임가공
듀벤티카SRL	94.6	94.6	이탈리아	12월	주식회사 에프앤에프홀딩스	라이선스업
IMM Style Venture Fund 1호	95.2	95.2	대한민국	12월	주식회사 에프앤에프홀딩스	투자업
F&F Brands Group	100.0	100.0	미국	12월	주식회사 에프앤에프홀딩스	라이선스업
F&F Partners Co., Ltd.	100.0	100.0	대한민국	12월	주식회사 에프앤에프홀딩스	투자업
이세아시아(주)	51.6	51.6	대한민국	12월	주식회사 에프앤에프홀딩스	의류, 액세서리 디자인
에프앤에프파트너스 1호조합	100.0	100.0	대한민국	12월	주식회사 에프앤에프홀딩스	투자업
(주)에프앤에프로지스틱스	100.0	-	대한민국	12월	주식회사 에프앤에프홀딩스	물류대행업

- (주1) 연결대상 종속기업이 소유한 간접소유지분을 포함한 것이며, 보통주 기준으로 지분율을 산정하였습니다. 총 발행주식수에서 자기주식을 고려한 지분율입니다.
- 지배기업은 주식회사 에프앤에프 지분 23.1%에 대한 의결권을 개인주주로 부터 위임받았
- (주2) 습니다. 지배기업은 해당 위임된 권리를 실질적인 권리로 판단하여 주식회사 에프앤에프를 종속기업으로 분류하였습니다.
- (주)빅토리콘텐츠는 당기 중 코스닥시장 이전상장을 완료하였으며, 이전상장시 제3자 배정 유상증자를 수행함에 따라 지분율이 50.8%에서 42.8%로 하락하였습니다. 한편, 연결실체
- (주3) 는 다른 의결권 보유자나 의결권 보유자의 조직화된 집단보다 유의적으로 많은 의결권을 보유하고 있으며, 다른 주주들이 널리 분산되어 있는 등의 이유로 실질지배력을 보유하고 있는 것으로 판단하였습니다.

(3) 연결대상 종속기업의 변동내역

당기 중 연결대상 종속기업의 변동내역은 다음과 같습니다.

구 분	종속기업명	변동사유
포함된 회사 (1개사)	(주)에프앤에프로지스틱스	설립취득
제외된 회사 (1개사)	듀벤티카불가리아	청산

(4) 당기말 및 전기말 현재 연결대상 종속기업의 내부거래 제거 전 요약재무현황은 다음과 같습니다.

(당기말)

(단위: 천원)

종속기업명 (주1)	자 산	부 채	자 본	매출액	영업손익	당기손익	총포괄손익
주식회사 에프앤에프 (주2)	2,005,097,999	687,356,585	1,317,741,414	1,978,495,536	551,835,229	425,017,761	424,290,480
듀벤티카인터내셔널	42,117,122	17,272,984	24,844,138	13,159,169	(3,446,394)	22,372,460	22,603,244
듀벤티카SRL	1,163,468	104,816	1,058,652	612,486	541,996	371,530	411,387
IMM Style Venture Fund 1호	15,389,327	1,129,327	14,260,000	-	(159,393)	1,675,976	1,675,976
F&F Brands Group	9,863,420	2,321	9,861,099	652,705	273,967	273,967	434,986
F&F Partners Co., Ltd.	10,220,339	97,529	10,122,810	800,000	(134,389)	346,195	346,195
이세아시아(주)	743,671	890,734	(147,063)	332,405	(863,179)	(873,942)	(873,942)
에프앤에프파트너스 1호조합	38,882,173	200,000	38,682,173	-	(817,861)	(1,152,818)	(1,152,818)
(주)에프앤에프로지스틱스	1,888,580	1,132,760	755,820	11,261,963	681,845	573,301	655,820

(주1) 종속기업의 재무정보는 내부거래 제거 전 금액입니다.

(주2) 해당 종속기업의 재무정보는 연결재무정보입니다.

(전기말)

(단위: 천원)

종속기업명 (주1)	자 산	부 채	자 본	매출액	영업손익	당기손익	총포괄손익
주식회사 에프앤에프 (주2)	1,570,179,026	627,006,737	943,172,289	1,808,894,547	524,882,680	442,664,517	438,564,449
듀벤티카인터내셔널 (주2)	16,553,152	17,411,112	(857,960)	14,274,625	(5,011,837)	(4,816,467)	(4,759,100)
듀벤티카불가리아	653,879	80,585	573,294	-	(223,947)	104,000	104,000
듀벤티카SRL	773,793	126,529	647,264	433,736	329,360	232,875	234,539
IMM Style Venture Fund 1호	13,561,329	977,304	12,584,025	-	(168,871)	238,815	238,815
F&F Brands Group	9,433,324	7,211	9,426,113	387,585	167,954	167,954	762,540
F&F Partners Co., Ltd.	9,948,076	171,460	9,776,616	721,371	(98,136)	(165,727)	(165,727)
이세아시아(주)	1,634,345	907,466	726,879	612,689	(60,247)	(75,690)	(75,690)
에프앤에프파트너스 1호조합	40,034,992	200,000	39,834,992	-	(280,372)	(165,008)	(165,008)

(주1) 종속기업의 재무정보는 내부거래 제거 전 금액입니다.

(주2) 해당 종속기업의 재무정보는 연결재무정보입니다.

(5) 당기말 및 전기말 현재 비지배지분이 중요한 주요 종속기업의 요약재무상태 및 비지배지분의 몫은 다음과 같습니다.

(당기말)

(단위: 천원)

구 분	유동자산	비유동자산	유동부채	비유동부채	지배기업 소유주지분	비지배지분
주식회사 에프앤에프 (주1,2)	745,596,765	1,442,506,582	478,305,965	167,731,586	481,816,380	1,060,249,416

(주1) 해당 종속기업의 재무정보는 연결재무정보입니다.

(주2) 과거 사업결합시 식별한 무형자산 등을 포함한 재무정보입니다.

(전기말)

(단위: 천원)

구 분	유동자산	비유동자산	유동부채	비유동부채	지배기업 소유주지분	비지배지분
주식회사 에프앤에프 (주1,2)	588,507,581	1,236,361,444	556,071,417	91,940,334	360,994,208	815,863,066

(주1) 해당 종속기업의 재무정보는 연결재무정보입니다.

(주2) 과거 사업결합시 식별한 무형자산 등을 포함한 재무정보입니다.

(6) 당기 및 전기중 비지배지분이 중요한 주요 종속기업의 요약경영성과 및 비지배지분의 몫은 다음과 같습니다.

(당기)

(단위: 천원)

구 분	매출액	영업손익	당기순손익	지배기업 귀속 당기순이익	비지배지분 귀속 당기순이익
주식회사 에프앤에프 (주1,2)	1,978,495,536	551,835,229	425,017,761	135,155,648	289,862,113

(주1) 해당 종속회사의 재무정보는 연결재무정보입니다.

(주2) 종속기업의 재무정보는 내부거래 제거 전 금액입니다.

(전기)

(단위: 천원)

구 분	매출액	영업손익	당기순손익	지배기업 귀속 당기순손익	비지배지분 귀속 당기순손익
주식회사 에프앤에프 (주1,2)	1,808,894,547	504,086,859	410,564,422	125,735,110	284,829,312

(주1) 해당 종속회사의 재무정보는 연결재무정보입니다.

(주2) 종속기업의 재무정보는 내부거래 제거 전 금액입니다.

(7) 당기 및 전기중 비지배지분이 중요한 주요 종속기업의 요약 현금흐름의 내용은 다음과 같습니다.

(당기)

(단위: 천원)

구 분	영업활동 현금흐름	투자활동 현금흐름	재무활동 현금흐름	순증감	기초현금	외화표시 환율변동효과	기말현금
주식회사 에프앤에프 (주 1,2)	477,023,578	(100,297,871 )	(261,290,423 )	115,435,284	101,981,079	2,573,608	219,989,971

(주1) 해당 종속회사의 재무정보는 연결재무정보입니다.

(주2) 종속기업의 재무정보는 내부거래 제거 전 금액입니다.

(전기)

(단위: 천원)

구 분	영업활동 현금흐름	투자활동 현금흐름	재무활동 현금흐름	순증감	기초현금	외화표시 환율변동효과	기말현금
주식회사 에프앤에프 (주 1,2)	344,256,835	(145,843,570 )	(108,037,738 )	90,375,527	14,565,388	(2,959,836)	101,981,079

(주1) 해당 종속회사의 재무정보는 연결재무정보입니다.

(주2) 종속기업의 재무정보는 내부거래 제거 전 금액입니다.

### (8) 비지배지분부채

연결실체는 종속기업 중 IMM Venture Fund 1호의 비지배지분을 연결재무상태표에서 금융부채로 분류하여 지배기업 소유지분과 구분하여 표시하고 있습니다. 발행자가 청산하는 경우에만 거래상대방에게 지분비율에 따라 발행자 순자산을 인도해야 하는 의무를 발행자에게 부여하는 금융상품은 연결재무제표상 잔여지분에 해당하지 않으므로 연결실체는 거래상대방에게 금융자산을 이전해야 하는 의무를 포함하고 있는 비지배지분을 연결재무상태표상 금융부채로 분류하였습니다.

당기 및 전기 중 종속기업에 대한 비지배지분부채의 변동내역은 다음과 같습니다.

(당기)

(단위: 천원)

구 분	기 초	증 가	감 소	기 말
비지배지분부채	400,761	278,287	-	679,048

(전기)

(단위: 천원)

구 분	기 초	증 가	감 소	기 말
비지배지분부채	412,133	(11,372)	-	400,761

## 2. 연결재무제표 작성기준 및 중요한 회계정책

### (1) 재무제표 작성기준

연결실체의 연결재무제표는 '주식회사 등의 외부감사에 관한 법률'에 따라 제정된 한국채택 국제회계기준에 따라 작성되었습니다.

연결재무제표 작성에 적용된 중요한 회계정책은 아래 기술되어 있으며, 당기 연결재무제표의 작성에 적용된 중요한 회계정책은 아래에서 설명하는 기준서나 해석서의 도입과 관련된 영향을 제외하고는 전기 연결재무제표 작성시 채택한 회계정책과 동일합니다.

연결재무제표는 매 보고기간말에 재평가금액이나 공정가치로 측정되는 특정 비유동자산과 금융자산을 제외하고는 역사적 원가주의를 기준으로 작성되었습니다. 역사적원가는 일반적으로 자산을 취득하기 위하여 지급한 대가의 공정가치로 측정하고 있습니다.

한편, 연결실체의 연결재무제표는 2024년 2월 7일 이사회에서 승인되었으며, 2024년 3월 28일 주주총회에서 최종 승인될 예정입니다.

1) 당기부터 새로 도입된 기준서 및 해석서와 그로 인한 회계정책의 변경 내용은 다음과 같습니다.

- 기업회계기준서 제1001호 재무제표 표시(개정)

동 개정사항은 유의적인(significant) 회계정책 대신 중요한(material) 회계정책 정보를 공시하도록 요구하고, 중요한(material) 회계정책 정보의 의미를 설명하고 있습니다. 한편, 동 개정사항에 따라 주석2에 공시된 중요한 회계정책 정보를 업데이트 하였습니다.

- 기업회계기준서 제1001호 재무제표 표시(개정)

동 개정사항은 발행자의 주가 변동에 따라 행사가격이 조정되는 조건이 있는 금융상품의 전부나 일부가 금융부채로 분류되는 경우 그 금융부채의 장부금액과 관련 손익을 공시하도록 하였습니다. 한편, 동 개정사항의 적용이 연결실체의 연결재무상태나 경영성과에 미치는 중요한 영향은 없습니다.

- 기업회계기준서 제1008호 회계정책, 회계추정의 변경 및 오류(개정)

동 개정사항은 기업회계기준서 제1008호에서 회계추정치를 측정불확실성의 영향을 받는 연결재무제표상 화폐금액으로 정의하고, 회계추정치의 변경을 회계정책 변경 및 오류수정과 구별하는 방법을 명확히 하였습니다. 한편 동 개정사항의 적용이 연결실체의 연결재무상태나 경영성과에 미치는 중요한 영향은 없습니다.

- 기업회계기준서 제1012호 법인세(개정)

동 개정사항은 동일한 금액으로 가산할 일시적차이와 차감할 일시적차이가 동시에 생기는 거래에 대한 이연법인세자산·부채 인식의 실무적 다양성을 해결하기 위해 개정되었습니다. 동 개정사항은 기업회계기준서 제1012호의 문단 15, 24의 단서(이연법인세 최초인식 예외 규정)에 요건을 추가하여 자산이나 부채를 최초 인식할 때 동일한 금액의 가산할 일시적차이와 차감할 일시적차이가 생기는 경우, 각각 이연법인세자산·부채를 인식할 것을 요구합니다. 한편, 동 개정사항의 적용이 연결실체의 연결재무상태나 경영성과에 미치는 중요한 영향은 없습니다.

- 기업회계기준서 제1117호 보험계약(개정)

동 개정사항은 보험계약의 인식과 측정, 표시 및 공시원칙을 포함하여 보험자에게 유용하고 일관된 보험계약에 관한 포괄적 회계모형을 제공하기 위해 개정되었습니다. 동 개정사항은 기업회계기준서 제1104호를 대체하며, 보험계약을 발행한 기업의 유형과 관계없이 모든 유형의 보험계약(예: 생명보험, 손해보험, 원수보험계약 및 재보험계약) 및 특정 보증과 재량적 참가 특성이 있는 투자계약에도 적용됩니다. 한편, 동 개정사항의 적용이 당사의 연결재무상태나 경영성과에 미치는 중요한 영향은 없습니다.



2) 재무제표 발행승인일 현재 제정·공표되었으나 아직 시행일이 도래하지 않아 조기 적용하지 아니한 제개정 기준서 및 해석서의 내역은 다음과 같습니다.

- 기업회계기준서 제1001호 '재무제표 표시' 개정 - 부채의 유동/비유동 분류, 약정사항이 있는 비유동부채

보고기간말 현재 존재하는 실질적인 권리에 따라 유동 또는 비유동으로 분류되며, 부채의 결제를 연기할 수 있는 권리의 행사가능성이나 경영진의 기대는 고려하지 않습니다. 또한, 부채의 결제에 자기지분상품의 이전도 포함되나, 복합금융상품에서 자기지분상품으로 결제하는 옵션이 지분상품의 정의를 충족하여 부채와 분리하여 인식된 경우는 제외됩니다. 또한, 기업이 보고기간말 후에 준수해야 하는 약정은 보고기간말에 해당 부채의 분류에 영향을 미치지 않으며, 보고기간 이후 12개월 이내 약정사항을 준수해야 하는 부채가 보고기간말 현재 비유동부채로 분류된 경우 보고기간 이후 12개월 이내 부채가 상환될 수 있는 위험에 관한 정보를 공시해야 합니다. 동 개정사항은 2024년 1월 1일 이후 시작하는 회계연도부터 적용되며, 조기적용이 허용됩니다.

- 기업회계기준서 제1007호 '현금흐름표', 기업회계기준서 제1107호 '금융상품: 공시' 개정 - 공급자금융약정에 대한 정보 공시

공급자금융약정을 적용하는 경우, 재무제표이용자가 공급자금융약정이 기업의 부채와 현금흐름 그리고 유동성위험 익스포저에 미치는 영향을 평가할 수 있도록 공급자금융약정에 대한 정보를 공시해야 합니다. 동 개정사항은 2024년 1월 1일 이후 시작하는 회계연도부터 적용되며, 조기적용이 허용됩니다.

- 기업회계기준서 제1116호 '리스' 개정 - 판매후리스에서 생기는 리스부채

판매후리스에서 생기는 리스부채를 후속적으로 측정할 때 판매자-리스이용자가 보유하는 사용권 관련 손익을 인식하지 않는 방식으로 리스료나 수정리스료를 산정합니다. 동 개정사항은 2024년 1월 1일 이후 시작하는 회계연도부터 적용되며, 조기적용이 허용됩니다.

## (2) 연결기준

연결재무제표는 매 회계연도 12월 31일 현재 연결실체의 재무제표로 구성되어 있습니다. 지배력은 피투자자에 대한 관여로 변동이익에 노출되거나 변동이익에 대한 권리가 있고 피투자자에 대하여 자신의 힘으로 그러한 이익에 영향을 미치는 능력이 있을 때 획득됩니다. 구체적으로 연결실체가 다음을 모두 갖는 경우에만 피투자자를 지배합니다.

- 피투자자에 대한 힘(즉, 피투자자의 관련활동을 지시하는 현재의 능력을 갖게 하는 현존 권리)
- 피투자자에 대한 관여로 인한 변동이익에 대한 노출 또는 권리
- 투자자의 이익금액에 영향을 미치기 위하여 피투자자에 대하여 자신의 힘을 사용하는 능력

피투자자의 의결권의 과반수 미만을 보유하고 있는 경우 연결실체는 피투자자에 대한 힘을 갖고 있는지를 평가할 때 다음을 포함한 모든 사실과 상황을 고려하고 있습니다.

- 투자자와 다른 의결권 보유자간의 계약상 약정
- 그 밖의 계약상 약정에서 발생하는 권리
- 연결실체의 의결권 및 잠재적 의결권

## (3) 사업결합 및 영업권

연결실체는 동일지배하에 있는 기업실체나 사업에 대한 결합을 제외한 사업결합을 취득법을 적용하여 회계처리하고 있습니다. 취득원가는 취득일의 공정가치로 측정된 이전대가와 피취득자에 대한 비지배지분 금액의 합계로 측정하고 있습니다. 각 사업결합에 대해 취득자는 피취득자에 대한 비지배지분을 공정가치 또는 피취득자의 식별가능한 순자산 중의 비지배지분의 비례적 지분으로 측정하고 있으며 취득관련 원가는 발생시 비용으로 처리하고 있습니다.

영업권은 이전대가와 비지배지분 금액 및 이전에 보유하고 있던 지분의 합계액이 식별가능한 취득 자산과 인수 부채의 순액을 초과하는 금액으로 측정하고 있습니다. 취득한 순자산의 공정가치가 이전대가 등의 합계액을 초과하는 경우 연결실체는 모든 취득 자산과 인수 부채를 정확하게 식별하였는지에 대해 재검토하고 취득일에 인식한 금액을 측정하는 데 사용한 절차를 재검토하고 있습니다. 만약 이러한 재검토 후에도 여전히 이전대가 등의 합계액이 취득한 순자산의 공정가치보다 낮다면 그 차익을 당기손익으로 인식하고 있습니다.

최초 인식 후 영업권은 취득원가에서 손상차손누계액을 차감한 금액으로 계상하고 있습니다. 손상검사 목적상 사업결합으로 취득한 영업권은 사업결합으로 인한 시너지효과의 혜택을 받게 될 것으로 기대되는 각 현금창출단위나 현금창출단위집단에 취득일로부터 배분되며 이는 배분대상 현금창출단위나 현금창출단위집단에 피취득자의 다른 자산이나 부채가 할당되어 있는지와 관계없이 이루어집니다.

#### (4) 관계기업 및 공동기업투자

연결실체는 관계기업 및 공동기업 투자에 대하여 지분법을 적용하여 회계처리하고 있습니다. 관계기업 및 공동기업 투자는 최초 취득원가로 인식되며, 취득일 이후 관계기업이나 공동기업의 순자산변동액 중 연결실체의 지분 해당액을 인식하기 위하여장부금액을 가감하고 있습니다.

관계기업 및 공동기업의 보고기간은 지배기업의 보고기간과 동일하며 연결실체와 동일한 회계정책의 적용을 위해 필요한 경우 재무제표를 조정하고 있습니다.

## (5) 유동성/비유동성 분류

연결실체는 자산과 부채를 유동/비유동으로 연결채무상태표에 구분하여 표시하고 있습니다.

자산은 다음의 경우에 유동자산으로 분류하고 있습니다.

- 정상영업주기 내에 실현될 것으로 예상되거나, 정상영업주기 내에 판매하거나 소비할 의도가 있다.
- 주로 단기매매 목적으로 보유하고 있다.
- 보고기간 후 12개월 이내에 실현될 것으로 예상한다.
- 현금이나 현금성자산으로서, 교환이나 부채 상환 목적으로의 사용에 대한 제한 기간이 보고기간 후 12개월 이상이 아니다.

그 밖의 모든 자산은 비유동자산으로 분류하고 있습니다.

부채는 다음의 경우에 유동부채로 분류하고 있습니다.

- 정상영업주기 내에 결제될 것으로 예상하고 있다.
- 주로 단기매매 목적으로 보유하고 있다.
- 보고기간 후 12개월 이내에 결제하기로 되어 있다.
- 보고기간 후 12개월 이상 부채의 결제를 연기할 수 있는 무조건의 권리를 가지고 있지 않다.

그 밖의 모든 부채는 비유동부채로 분류하고 있습니다.

이연법인세자산(부채)은 비유동자산(부채)으로 분류하고 있습니다.

## (6) 공정가치 측정

연결실체는 파생상품과 같은 금융상품과 투자부동산과 같은 비금융자산을 보고기간말 현재의 공정가치로 평가하고 있습니다. 공정가치는 측정일에 시장참여자 사이의 정상거래에서 자산을 매도하면서 수취하거나 부채를 이전하면서 지급하게 될 가격입니다.

공정가치측정은 자산을 매도하거나 부채를 이전하는 거래가 다음 중 어느 하나의 시장에서 이루어지는 것으로 가정하고 있습니다.

- 자산이나 부채의 주된 시장
- 자산이나 부채의 주된 시장이 없는 경우에는 가장 유리한 시장

연결실체는 주된 (또는 가장 유리한) 시장에 접근할 수 있어야 합니다.

자산이나 부채의 공정가치는 시장참여자가 경제적으로 최선의 행동을 한다는 가정하에 시장 참여자가 자산이나 부채의 가격을 결정할 때 사용하는 가정에 근거하여 측정하고 있습니다.

비금융자산의 공정가치를 측정하는 경우에는 시장참여자가 경제적 효익을 창출하기 위하여 그 자산을 최고 최선으로 사용하거나 혹은 최고 최선으로 사용할 다른 시장참여자에게 그 자산을 매도하는 시장참여자의 능력을 고려하고 있습니다.

연결실체는 상황에 적합하며 관련된 관측가능한 투입변수의 사용을 최대화하고 관측가능하지 않은 투입변수의 사용을 최소화하면서 공정가치를 측정하는 데 충분한 자료가 이용가능한 가치평가기법을 사용하고 있습니다.

재무제표에서 공정가치로 측정되거나 공시되는 모든 자산과 부채는 공정가치 측정에유의적인 가장 낮은 수준의 투입변수에 근거하여 다음과 같은 공정가치 서열체계로 구분됩니다.

- (수준 1) 동일한 자산이나 부채에 대한 접근가능한 활성시장의 (조정되지 않은) 공시가격
- (수준 2) 공정가치 측정에 유의적인 가장 낮은 수준의 투입변수가 직접적으로 또는 간접적으로 관측가능한 투입변수를 이용한 공정가치
- (수준 3) 공정가치 측정에 유의적인 가장 낮은 수준의 투입변수가 관측가능하지 않은 투입변수를 이용한 공정가치

재무제표에 반복적으로 공정가치로 측정되는 자산과 부채에 대하여 연결실체는 매 보고기간 말 공정가치 측정에 유의적인 가장 낮은 수준의 투입변수에 기초한 분류에 대한 재평가를 통해 서열체계의 수준 간의 이동이 있는지 판단합니다. 공정가치 공시목적상 연결실체는 성격과 특성 및 위험에 근거하여 자산과 부채의 분류를 결정하고 공정가치 서열체계의 수준을 결정하고 있습니다.

(7) 외화환산

연결실체는 연결재무제표를 지배기업의 기능통화인 원화로 표시하고 있습니다. 다만 연결실체 내 개별기업은 각각의 기능통화를 결정하고 이를 통해 재무제표 항목을 측정하고 있습니다.

- 해외사업장의 환산

해외사업장의 자산·부채는 보고기간말 현재 환율을, 손익계산서 항목은 당해연도 평균환율을 적용하여 원화로 환산하며 이러한 환산에서 발생하는 외환차이는 기타포괄손익으로 인식하고 있습니다. 한편 이러한 기타포괄손익에 인식된 외환차이의 누계액은 해외사업장의 처분시점에 당기손익에 반영하고 있습니다.

(8) 유형자산

감가상각은 아래와 같은 자산의 추정내용연수를 적용하여 정액법으로 계산됩니다.

구 분	내용연수	구 분	내용연수
토지	-	기계장치	7년
건물	20년 ~ 40년	차량운반구	4년 ~ 5년
건물부속설비	13년 ~ 40년	임차시설물	4년 ~ 5년
구축물	13년	공기구비품	3년 ~ 8년

(9) 투자부동산

투자부동산은 취득시 최초 인식시점에 원가로 측정하며, 최초 인식 후에 원가에서 감가상각누계액과 손상차손누계액을 차감한 금액을 장부금액으로 표시하고 있습니다. 투자부동산 중 토지는 감가상각을 하지 않으며, 토지를 제외한 투자부동산은 20년, 40년간 정액법으로 상각하고 있습니다.

(10) 무형자산

연결실체는 개별적으로 취득한 무형자산은 취득원가로 계상하고 사업결합으로 취득하는 무형자산은 취득시점의 공정가치로 계상하며 최초취득 이후 상각누계액과 손상차손누계액을 직접 차감하여 표시하고 있습니다.

연결실체의 영업권 및 무형자산 관련 회계정책을 요약하면 다음과 같습니다.

구 분	내용연수	상각방법	내부창출 또는 취득
영업권	비한정	-	취득
상표권	5년	정액법	취득
라이선스	비한정	-	취득
브랜드	비한정	-	취득
회원권	비한정	-	취득
고객관계	7년 ~ 11년	정액법	취득
소프트웨어	5년	정액법	취득
기타무형자산	1년 ~ 13년	정액법	취득

한편, 기타무형자산에 포함된 방송콘텐츠자산은 연결실체가 판권을 소유할 목적으로 제작 또는 소유중인 자산으로 방송콘텐츠의 경제적 효익이 소비될 것으로 예상되는 기간에 걸쳐 매출원가로 반영하고 있습니다.

### (11) 재고자산

연결실체는 재고자산을 취득원가와 순실현가능가치 중 낮은 금액으로 평가하고 있습니다. 한편 재고자산별 취득원가는 매입원가, 전환원가 및 재고자산을 현재의 장소에 현재의 상태로 이르게 하는 데 발생한 기타원가를 포함하고 있습니다. 재고자산의 단위원가는 미착품을 제외하고는 가중평균법에 따라 결정하고 있습니다. 한편 순실현가능가치는 정상적인 영업과정의 예상판매가격에서 예상되는 추가 완성원가와 판매비용을 차감한 금액으로 산정하고 있습니다.

### (12) 비금융자산의 손상

연결실체는 매 보고기간말에 자산의 손상을 시사하는 징후가 존재하는지 검토하고 있습니다. 그러한 징후가 존재하는 경우 또는 매년 자산에 대한 손상검사가 요구되는 경우 연결실체는 자산의 회수가능액을 추정하고 있습니다.

연결실체는 개별자산이 배부된 각각의 현금흐름창출단위에 대하여 작성된 구체적인 재무예산/예측을 기초로 손상금액을 계산하고 있습니다. 재무예산/예측은 일반적으로 5년간의 기간을 다루며 더 긴 기간에 대해서는 장기성장률을 계산하여 5년 이후의 기간에 적용하고 있습니다.

### (13) 현금및현금성자산

연결재무상태표 상의 현금및현금성자산은 보통예금과 소액현금 및 취득당시 만기가 3개월 이내인 단기성 예금으로 구성되어 있습니다.

연결현금흐름표상의 현금및현금성자산은 이러한 현금 및 현금성자산에서 당좌차월을 차감한 후의 금액을 의미합니다.



## (14) 금융상품

금융상품은 거래당사자 어느 한쪽에게는 금융자산이 생기게 하고 거래상대방에게 금융부채나 지분상품이 생기게 하는 모든 계약입니다.

### 1) 금융자산

#### ① 최초 인식과 측정

금융자산은 최초 인식 시점에 후속적으로 상각후원가로 측정되는 금융자산, 기타포괄손익-공정가치 측정 금융자산, 그리고 당기손익-공정가치 측정 금융자산으로 분류됩니다.

최초 인식 시점에 금융자산의 분류는 금융자산의 계약상 현금흐름 특성과 금융자산을 관리하기 위한 연결실체의 사업모형에 따라 달라집니다. 유의적인 금융요소가 포함되지 않거나 실무적 간편법을 적용하는 매출채권을 제외하고는, 연결실체는 금융자산을 최초에 공정가치로 측정하며, 당기손익-공정가치로 측정하는 금융자산의 경우가 아니라면 거래원가를 가감합니다. 유의적인 금융요소가 포함되지 않거나 실무적 간편법을 적용하는 매출채권은 기업회계기준서 제1115호에 따라 결정된 거래가격으로 측정합니다. 주석 2.(19) 수익의 회계정책을 참조합니다.

금융자산을 상각후원가 또는 기타포괄손익-공정가치로 측정하기 위해서는 현금흐름이 원리금만으로 구성(SPPI)되어야 합니다. 이 평가는 SPPI 테스트라고 하며, 개별 상품 수준에서 수행됩니다.

금융자산의 관리를 위한 연결실체의 사업모형은 현금흐름을 발생시키기 위해 금융자산을 관리하는 방법과 관련됩니다. 사업모형은 현금흐름의 원천이 금융자산의 계약상 현금흐름의 수취인지, 매도인지 또는 둘 다 인지를 결정합니다.

시장의 합의나 규제에 의해 설정된 기간 프레임 내에서 금융자산을 이전하는 것이 요구되는 금융자산의 매입 또는 매도(정형화된 거래)는 거래일에 인식됩니다. 즉, 연결실체가 금융자산을 매입하거나 매도하기로 약정한 날을 의미합니다.

## ② 후속 측정

후속 측정을 위해 금융자산은 아래 네 가지의 범주로 분류됩니다.

- 상각후원가 측정 금융자산 (채무상품)
- 누적 손익을 당기손익으로 재순환하는 기타포괄손익-공정가치 측정 금융자산 (채무상품)
- 제거시 누적 손익을 당기손익으로 재순환하지 않는 기타포괄손익-공정가치 측정 금융자산(지분상품)
- 당기손익-공정가치 측정 금융자산

### - 상각후원가 측정 금융자산 (채무상품)

상각후원가 측정 금융자산은 후속적으로 유효이자율(EIR)법을 사용하여 측정되며, 손상을 인식합니다. 자산의 제거, 변경 또는 손상에서 발생하는 이익과 손실은 당기손익으로 인식됩니다. 연결실체의 상각후원가측정금융자산은 매출채권과 기타비유동 금융자산에 포함된 관계기업 대여금, 임원 대여금을 포함합니다.

### - 기타포괄손익-공정가치 측정 금융자산 (채무상품)

연결실체는 아래의 조건을 모두 충족하는 채무상품을 기타포괄손익-공정가치 금융자산으로 측정합니다.

- 계약상 현금흐름의 수취와 금융자산의 매도 둘 다를 통해 목적을 이루는 사업모형 하에서금융 자산을 보유하고,
- 금융자산의 계약 조건에 따라 특정일에 원리금 지급만으로 구성되어 있는 현금흐름이 발생

기타포괄손익-공정가치 측정 채무상품에서, 이자수익, 외화환산손익, 그리고 손상 또는 환입은 상각후원가측정금융자산과 동일한 방법으로 계산되어 당기손익으로 인식됩니다. 나머지 공정가치 변동부분은 기타포괄손익으로 인식됩니다. 금융자산의제거 시, 기타포괄손익으로 인식한 공정가치 누적 변동분은 당기손익으로 재순환됩니다. 연결실체의 기타포괄손익-공정가치 측정 채무상품은 비유동자산으로 분류되는 채무상품에 포함됩니다.

### - 기타포괄손익-공정가치 측정 금융자산 (지분상품)

최초 인식 시점에, 연결실체는 기업회계기준서 제1032호 ‘금융상품 표시’에서의 지분의 정의를 충족하고 투자 목적으로 보유하고 있지 않은 지분상품을 기타포괄손익-공정가치로 측정하도록 하는 취소 불가능한 선택을 할 수 있습니다.

이러한 금융자산에서 발생하는 손익은 당기손익으로 재순환되지 않습니다. 배당은 연결실체가 배당을 받을 권리가 확정되었을 때 포괄손익계산서에 기타수익으로 인식되나, 금융자산의 원가 중 일부를 회수하여 이익을 얻는 경우에는 기타포괄손익으로 처리됩니다. 기타포괄손익-공정가치 측정 지분상품은 손상을 인식하지 않습니다.

연결실체는 비상장지분상품에 대해서도 취소불가능한 선택을 할 수 있습니다.

- 당기손익-공정가치 측정 금융자산

당기손익-공정가치 측정 금융자산은 단기매매항목, 최초 인식 시에 당기손익-공정가치로 측정하도록 지정된 금융자산 또는 공정가치로 측정하도록 요구되는 금융자산을 포함합니다. 단기간 내에 매도하거나 재구매할 목적으로 취득한 금융자산은 단기매매항목으로 분류됩니다. 분리된 내재파생상품을 포함한 파생상품은 효과적인 위험회피수단으로 지정되지 않았다면 단기매매항목으로 분류됩니다. 현금흐름이 원리금 지급만으로 구성되지 않은 금융자산은 사업모형에 관계없이 당기손익-공정가치 측정 금융자산으로 분류 및 측정됩니다. 상기 문단에서 서술된 것과 같이 채무상품이 상각후원가 또는 기타포괄손익-공정가치 측정 금융자산으로 분류됨에도 불구하고 회계 불일치를 제거하거나 유의적으로 감소시킬 수 있다면 채무상품을 당기손익-공정가치로 측정하도록 지정할 수 있습니다.

당기손익-공정가치 측정 금융자산은 연결재무상태표에 공정가치로 표시되며, 공정가치의 변동은 포괄손익계산서에서 당기손익으로 인식됩니다.

이 범주는 파생상품과 공정가치의 변동을 기타포괄손익으로 처리하는 취소불가능한 선택을 하지않은 상장 지분 상품을 포함합니다. 상장 지분 상품에 대한 배당은 권리가 확정된 시점에 당기손익으로 인식합니다.

복합계약에 내재된 파생상품은 경제적인 특성과 위험이 주계약에 밀접하게 관련되지 않고, 내재파생상품과 동일한 조건인 별도의 상품이 파생상품의 정의를 충족하며, 복합계약이 당기손익-공정가치로 측정되지 않는다면 주계약으로부터 분리하여 별도의 파생상품으로 회계 처리합니다. 내재파생상품은 공정가치로 측정하고 공정가치의 변동을 당기손익으로 인식합니다. 현금흐름을 유의적으로 변경시키는 계약 조건의 변경이 있거나 당기손익-공정가치 측정 범주에 해당하지 않게 되는 경우에만 재평가가 발생합니다.

주계약이 금융자산인 복합계약에서 내재파생상품은 분리하여 회계처리하지 않습니다. 주계약인 금융자산과 내재파생상품은 상품 전체를 당기손익-공정가치 측정 금융자산으로 분류합니다.

### ③ 제거

금융자산 (또는, 금융자산의 일부 또는 비슷한 금융자산의 집합의 일부)는 다음과 같은 상황에서 우선적으로 제거됩니다.

- 금융자산의 현금흐름을 수취할 권리가 소멸되거나 연결실체가 금융자산의 현금흐름을 수취할 권리를 양도하거나 양도(pass-through) 계약에 따라 수취한 현금흐름 전체를 중요한 지체 없이 제3자에게 지급할 의무가 있다. 이 경우에 연결실체는 금융자산의 보유에 따른 위험과 보상의 대부분을 이전하거나 금융자산의 보유에 따른 위험과 보상의 대부분을 이전하지도 보유하지도 않으나 자산에 대한 통제를 이전

연결실체가 금융자산의 현금흐름을 수취할 권리를 이전하거나 양도(pass-through) 계약을 체결할 때, 자산을 소유함에 따른 위험과 보상을 유지하는지를 평가합니다.

연결실체가 금융자산의 위험과 보상의 대부분을 보유하지도 이전하지도 않았다면, 해당 금융자산에 지속적으로 관여하는 정도까지 그 금융자산을 계속 인식합니다. 이 경우에, 연결실체는 관련된 부채를 인식합니다. 양도된 자산과 관련된 부채는 연결실체가 보유한 권리와 의무를 반영하여 측정합니다.

보증을 제공하는 형태인 지속적 관여는, 양도된 자산의 장부금액과 수취한 대가 중 상환을 요구받을 수 있는 최대 금액 중 낮은 금액으로 측정됩니다.

#### ④ 금융자산의 손상

연결실체는 당기손익-공정가치 항목을 제외한 모든 채무상품에 대하여 기대신용손실 (ECL)에 대한 충당금을 인식합니다. 기대신용손실은 계약상 수취하기로 한 현금흐름과 연결실체가 수취할 것으로 예상하는 모든 현금흐름의 차이를 최초의 유효이자율로 할인하여 추정합니다. 예상되는 현금흐름은 보유한 담보를 처분하거나 계약의 필수 조건인 그 밖의 신용보강으로부터 발생하는 현금흐름을 포함합니다.

기대신용손실은 두 개의 stage로 인식합니다. 최초 인식 이후 신용위험의 유의적인 증가가 없는 신용 익스포저에 대하여, 기대신용손실은 향후 12개월 내에 발생할 가능성이 있는 채무불이행 사건으로부터 발생하는 신용손실(12개월 기대신용손실)을 반영합니다. 최초 인식 이후 신용위험의 유의적인 증가가 있는 신용 익스포저에 대하여, 손실충당금은 채무불이행 사건이 발생하는 시기와 무관하게 익스포저의 남은 존속기간에 대한 기대신용손실(전체기간 기대신용손실)을 측정하도록 요구됩니다.

매출채권과 계약자산에 대하여, 연결실체는 기대신용손실 계산에 간편법을 적용할 수 있습니다. 따라서, 연결실체는 신용위험의 변동을 추적하지 않는 대신에, 각 결산일에 전체기간 기대신용손실에 해당하는 금액으로 손실충당금을 인식합니다. 연결실체는 특정 채무자에 대한 미래전망정보와 경제적 환경을 반영하여 조정된 과거 신용손실 경험에 근거하여 충당금 설정률표를 설정합니다.

기타포괄손익-공정가치 측정 채무상품에 대하여, 연결실체는 낮은 신용위험 간편법을 적용합니다. 매 결산일에, 연결실체는 과도한 원가나 노력 없이 이용할 수 있는 합리적이고 뒷받침될 수 있는 모든 정보를 사용하여 채무상품이 낮은 신용위험을 가지고 있다고 고려되는지를 평가합니다.

이러한 평가를 위해서, 연결실체는 채무상품의 내부 신용 등급을 재평가합니다. 또 한, 연결실체는 계약상의 지급이 30일을 초과하였을 때 신용위험의 유의적인 증가가있는지를 고려합니다.

연결실체의 기타포괄손익-공정가치 측정 채무상품이 최상위 투자등급에 해당하는 상장 채권만으로 구성되어 있다면 낮은 신용 위험 투자자산으로 평가됩니다. 연결실체의 정책은 이러한 상품을 12개월 기대신용손실로 측정하는 것입니다. 그러나, 최초 인식 이후에 신용위험의 유의적인 증가가 있다면 손실충당금은 전체기간 기대신용손실에 근거하여 산출됩니다. 연결실체는 채무상품의 신용위험이 유의적으로 증가했는지를 결정하고 기대신용손실을 측정하기 위해 신용평가기관의 등급을 사용합니다.

연결실체는 계약상 지급이 90일을 초과하여 연체되는 경우에 채무불이행이 발생한 것으로 봅니다. 그러나, 특정 상황에서, 연결실체는 내부 또는 외부 정보가 연결실체에 의한 모든 신용보강을 고려하기 전에는 연결실체가 계약상의 원금 전체를 수취하지 못할 것을 나타내는 경우에 금융자산에 채무불이행 사건이 발생했다고 볼 수 있습니다. 금융자산은 계약상 현금흐름을 회수하는 데에 합리적인 기대가 없을 때 제거됩니다.

## 2) 금융부채

### ① 최초 인식과 측정

금융부채는 최초 인식 시점에 당기손익-공정가치 측정 금융부채, 대출과 차입, 미지급금 또는 효과적인 위험회피 수단으로 지정된 파생상품으로 적절하게 분류됩니다. 모든 금융부채는 최초에 공정가치로 인식되고, 대여금, 차입금 및 미지급금의 경우에는 직접 관련된 거래원가를 차감합니다.

연결실체의 금융부채는 매입채무와 기타 미지급금, 당좌차월을 포함한 대여 및 차입과 파생상품부채를 포함합니다.

## ② 후속 측정

금융부채의 측정은 아래에서 언급된 분류에 따릅니다.

### - 당기손익-공정가치 측정 금융부채

당기손익-공정가치 측정 금융부채는 단기매매금융부채와 최초 인식 시점에 당기손익-공정가치로 측정하도록 지정된 금융부채를 포함합니다.

금융부채가 단기간 내에 재매입할 목적으로 발생한 경우에는 단기매매항목으로 분류됩니다. 이 범주는 또한 기업회계기준서 제1109호에서 정의된 위험회피관계에 있는 위험회피수단으로 지정되지 않은 파생상품을 포함합니다. 또한 분리된 내재파생상품은 위험회피에 효과적인 수단으로 지정되지 않았다면 단기매매항목으로 분류됩니다. 단기매매항목인 금융부채에서 발생하는 손익은 당기손익으로 인식됩니다.

당기손익-공정가치 항목으로 지정된 금융부채는 기업회계기준서 제1109호의 기준을 충족하는 경우에 최초 인식 시점에만 지정됩니다. 연결실체는 어떤 금융부채도 당기손익-공정가치 항목으로 지정하지 않았습니다.

### - 대여금 및 차입금

이 범주는 연결실체와 관련이 높습니다. 최초 인식 이후에, 이자부 대여금과 차입금은 후속적으로 유효이자율법을 사용하여 상각후원가로 측정됩니다. 부채가 제거되거나 유효이자율 상각 절차에 따라 발생하는 손익은 당기손익으로 인식됩니다.

상각후원가는 유효이자율의 필수적인 부분인 수수료나 원가에 대한 할인이나 할증액을 고려하여 계산됩니다.

이 범주는 일반적으로 이자부 대여나 차입에 적용합니다.

### ③ 제거

금융부채는 지급 의무의 이행, 취소, 또는 만료된 경우에 제거됩니다. 기존 금융부채가 대역자는 동일하지만 조건이 실질적으로 다른 금융부채에 의해 교환되거나, 기존 부채의 조건이 실질적으로 변경된 경우에, 이러한 교환이나 변경은 최초의 부채를 제거하고 새로운 부채를 인식하게 합니다.

각 장부금액의 차이는 당기손익으로 인식합니다.

### ④ 금융상품 상계

금융자산과 금융부채는 인식한 자산과 부채에 대해 법적으로 집행 가능한 상계 권리를 현재 가지고 있거나, 차액으로 결제하거나 자산을 실현하는 동시에 부채를 결제할의도가 있는 경우에 연결재무상태표에서 상계하여 순액으로 표시됩니다.

## (15) 리스

### 1) 연결실체가 리스이용자인 경우

연결실체는 단기리스와 소액 기초자산 리스를 제외한 모든 리스에 대하여 하나의 인식과 측정 접근법을 적용합니다. 연결실체는 리스로 지급의무를 나타내는 리스부채와 기초자산의 사용권을 나타내는 사용권자산을 인식합니다.

#### - 사용권자산

연결실체는 리스개시일(즉, 기초자산이 사용가능한 시점)에 사용권자산을 인식합니다. 사용권자산은 원가로 측정하고, 후속 측정 시 원가모형을 적용하였습니다. 원가모형을 적용하기 위하여 감가상각누계액과 손상차손누계액을 차감하고, 리스부채의 재측정에 따른 조정을 반영합니다. 사용권자산의 원가는 인식된 리스부채 금액, 최초직접원가, 그리고 받은 리스 인센티브를 차감하고 리스개시일이나 그 전에 지급한 리스료를 포함합니다.



연결실체의 사용권자산 관련 회계정책을 요약하면 다음과 같습니다.

구 분	내용연수
건물	1년 ~ 6년
차량운반구	1년 ~ 4년

- 리스부채

리스 개시일에, 연결실체는 리스기간에 걸쳐 지급될 리스료의 현재가치로 리스부채를 측정합니다.

연결실체는 리스료의 현재가치를 계산할 때, 리스의 내재이자율을 쉽게 산정할 수 없기 때문에 리스개시일의 증분차입이자율을 사용합니다.

- 단기리스와 소액기초자산 리스

연결실체는 기계장치와 설비의 리스에 단기리스(즉, 이러한 리스는 리스기간이 리스개시일로부터 12개월 이하이고 매수선택권을 포함하지 않음)에 대한 인식 면제 규정을 적용합니다. 또한 연결실체는 소액자산으로 간주되는 사무용품의 리스에 소액자산 리스에 대한 인식 면제 규정을 적용합니다.

단기리스와 소액자산 리스에 대한 리스료는 리스기간에 걸쳐 정액기준으로 비용으로인식합니다.

2) 연결실체가 리스제공자인 경우

연결실체는 기초자산의 소유에 따른 위험과 보상의 대부분을 이전하지 않는 리스를 운용리스로 분류합니다. 리스료 수익은 리스기간에 걸쳐 정액 기준으로 인식하며, 영업 성격에 따라 포괄손익계산서에서 매출에 포함됩니다. 운용리스 체결과정에서 부담하는 리스개설 직접원가를 기초자산의 장부금액에 더하고 리스료 수익과 같은 기준으로 리스기간에 걸쳐 비용으로 인식합니다. 조건부 임대료는 임대료를 수취하는 시점에 매출로 인식합니다.

## (16) 자기주식

연결실체는 자기주식을 자본에서 차감하여 회계처리하고 있습니다. 자기주식의 취득, 매각, 발행 또는 취소에 따른 손익은 포괄손익계산서에 반영하지 않으며 장부금액과 처분대가의 차이는 기타자본잉여금으로 회계처리하고 있습니다.

## (17) 매각예정비유동자산과 중단영업

연결실체는 비유동자산(또는 처분자산집단)의 장부금액이 계속사용이 아닌 매각거래나 분배를 통하여 주로 회수될 것이라면 이를 매각예정으로 분류하고 있습니다. 매각예정으로 분류된 비유동자산과 처분자산집단은 매각부대원가 차감 후 공정가치와 장부금액 중 작은 금액으로 측정하고 있습니다. 매각부대원가는 자산(또는 처분자산집단)의 처분에 직접 귀속되는 증분원가(금융원가와 법인세비용 제외)입니다.

매각예정으로의 분류 조건은 비유동자산(또는 처분자산집단)이 현재의 상태에서 즉시 매각 가능하고 그 매각가능성이 매우 높은 경우에 충족되는 것으로 보고 있습니다. 매각을 완료하기 위하여 요구되는 조치들은 그 매각이 유의적으로 변경되거나 철회될 가능성이 낮음을 보여야 하며, 매각예정으로 분류한 시점에서 1년 이내에 매각이 완료될 것으로 예상되어야 합니다.

매각예정으로 분류된 유형자산과 무형자산은 감가상각 또는 상각하지 않고 있습니다.

매각예정 또는 분배예정으로 분류된 자산과 부채는 연결재무상태표에서 별도의 유동항목으로 표시하고 있습니다.

다음 중 하나에 해당되는 경우 처분자산집단은 중단영업에 해당됩니다.

- 별도의 주요 사업계열이나 영업지역이다.
- 별도의 주요 사업계열이나 영업지역을 처분하려는 단일 계획의 일부이다.
- 매각만을 목적으로 취득한 종속기업이다.

연결실체는 세후중단영업손익을 계속영업의 결과에서 제외하고 포괄손익계산서에 단일금액으로 표시하고 있습니다.

#### (18) 지배기업의 소유주에 대한 현금배당 및 비현금자산의 분배

지배기업은 배당을 지급하기 위해 분배가 승인되고 더 이상 기업에게 재량이 없는 시점에 부채를 인식하고 있습니다. 주주에 대한 분배는 주주에 의한 승인을 필요로 합니다. 대응되는 금액은 자본에 직접 반영하고 있습니다.

#### (19) 퇴직급여

연결실체는 확정급여제도를 운영하고 있으며, 확정급여제도의 급여원가는 예측단위적립방식을 이용하여 각각의 제도에 대해 결정됩니다. 보험수리적손익, 순이자에 포함된 금액을 제외한 사외적립자산의 수익 및 순이자에 포함된 금액을 제외한 자산인식상한효과의 변동으로 구성된 재측정요소는 발생 즉시 기타포괄손익으로 인식하고 있으며 후속적으로 당기손익으로 재분류하지 아니하고 있습니다.

과거근무원가는 다음 중 이른 날에 비용으로 인식하고 있습니다.

- 제도의 개정이나 축소가 발생할 때
- 관련되는 구조조정원가나 해고급여를 인식할 때

순이자는 순확정급여부채(자산)에 할인율을 곱하여 결정하고 있습니다. 연결실체는 근무원가와 순확정급여부채의 순이자를 매출원가 및 판매비와관리비의 항목으로 당기손익으로 인식하고 있습니다.

#### (20) 총당부채

연결실체는 과거사건의 결과로 현재의무(법적의무 또는 의제의무)가 존재하고 당해 의무를 이행하기 위하여 경제적효익을 갖는 자원이 유출될 가능성이 높으며 당해 의무의 이행에 소요되는 금액을 신뢰성 있게 추정할 수 있는 경우에 총당부채를 인식하고 있습니다.

## (21) 수익

연결실체는 기업회계기준서 제1115호 '고객과의 계약에서 생기는 수익'을 적용하고 있습니다. 연결실체는 재화나 용역의 통제가 고객에 이전되었을 때, 해당 재화나 용역의 대가로 받을 권리를 갖게 될 것으로 예상하는 대가의 공정가치에서 반품 및 할인액 등 변동대가를 고려한 금액을 수익으로 측정하고 있습니다.

### 1) 재화의 판매

재화의 판매로 인한 수익은 재화에 대한 통제가 이전되는 시점 즉, 일반적으로 재화의 인도 시점에 인식하고 있습니다.

한편, 연결실체는 재화의 판매와 관련하여 마일리지제도를 운영하고 있습니다. 동 제도하에서 고객들은 연결실체의 제품을 구매할 때마다 마일리지를 쌓게 되며, 이 마일리지가 적립되면 동 마일리지를 제품 구매시 사용할 수 있습니다. 판매대가는 판매된의류제품과 부여된 마일리지에 배부됩니다. 마일리지에 배부된 대가는 통계적 분석을 통해 결정된 마일리지의 공정가치 만큼 배부하고 있으며, 동 대가는 마일리지가 사용될 때까지 이연(계약부채)하여 수익으로 인식하고 있습니다.

또한, 연결실체는 일정한 기간 이내에 재화를 반품할 권리를 고객에게 제공합니다. 고객이 제품을 반품하는 경우 고객에게 환불할 것으로 예상되는 총액을 환불부채로 인식하고, 동시에 고객이 반품 권리를 행사할 때 제품을 회수할 권리를 반품자산으로 인식합니다.

### 2) 용역의 제공

용역의 제공으로 인한 수익은 계약기간 동안 고객에게 관련 용역을 제공할 의무가 있으므로 수행의무에 배분된 거래가격을 용역을 제공하는 기간에 걸쳐 수익으로 인식합니다.

### 3) 계약자산 및 부채

계약자산은 고객에게 이전한 재화나 용역에 대하여 그 대가를 받을 권리입니다. 고객이 대가를 지급하기 전이나 지급기일 전에 연결실체가 고객에게 재화나 용역을 이전하는 경우 그 대가를 받을 연결실체의 권리로 그 권리에 시간의 경과 외의 조건이 있는 자산은 계약자산입니다.

계약부채는 연결실체가 고객에게서 이미 받은 대가(또는 지급기일이 된 대가)에 상응하여 고객에게 재화나 용역을 이전하여야 하는 연결실체의 의무입니다. 만약 연결실체가 재화나 용역을 고객에게 이전하기 전에 고객이 대가를 지불한다면, 지급이 되었거나 지급기일 중이른 시점에 계약부채를 인식합니다. 계약부채는 연결실체가 계약에 따라 수행의무를 이행할 때 수익으로 인식합니다.

## (22) 법인세

### 1) 당기법인세

당기 및 과거기간의 당기법인세부채(자산)는 보고기간말까지 제정되었거나 실질적으로 제정된 세율(및 세법)을 사용하여, 과세당국에 납부할(과세당국으로부터 환급받을) 것으로 예상되는 금액으로 측정하고 있습니다.

자본에 직접 반영되는 항목과 관련된 당기법인세는 자본에 반영되며 포괄손익계산서에 반영되지 않고 있습니다. 경영진은 주기적으로 관련 세법규정의 해석과 관련한 법인세 환급액에 대한 회수가능성을 평가하여 필요한 경우 충당금을 설정하고 있습니다.

## 2) 이연법인세

연결실체는 자산 및 부채의 재무보고 목적상 장부금액과 세무기준액의 차이인 일시적차이에 대하여 이연법인세자산과 이연법인세부채를 인식하고 있습니다.

연결실체는 다음의 경우를 제외하고 모든 가산할 일시적차이에 대하여 이연법인세부채를 인식하고 있습니다.

- 영업권을 최초로 인식할 때 이연법인세부채가 발생하는 경우
- 자산 또는 부채를 최초로 인식하는 거래로서 사업결합거래가 아니고, 거래 당시 회계이익이나 과세소득에 영향을 미치지 아니하는 거래에서 이연법인세부채가 발생하는 경우
  - 종속기업, 관계기업, 조인트벤처에 대한 투자지분과 관련한 가산할 일시적차이로서 동 일시적
- 차이의 소멸시점을 통제할 수 있고, 예측가능한 미래에 일시적 차이가 소멸하지 않을 가능성이 높은 경우

또한, 다음의 경우를 제외하고는 차감할 일시적차이, 미사용 세액공제와 세무상결손금이 사용될 수 있는 과세소득의 발생가능성이 높은 경우 이연법인세자산을 인식하고 있습니다.

- 자산 또는 부채를 최초로 인식하는 거래로서 사업결합거래가 아니고 거래 당시 회계이익이나 과세소득에 영향을 미치지 아니하는 거래에서 이연법인세자산이 발생하는 경우
  - 종속기업, 관계기업, 조인트벤처에 대한 투자지분과 관련한 차감할 일시적차이로서 동 일시적
- 차이가 예측가능한 미래에 소멸할 가능성이 높지 않거나 동 일시적차이가 사용될 수 있는 과세소득이 발생할 가능성이 높지 않은 경우

이연법인세자산의 장부금액은 매 보고기간말에 검토하며 이연법인세자산의 일부 또는 전부에 대한 혜택이 사용되기에 충분한 과세소득이 발생할 가능성이 더 이상 높지않다면 이연법인세자산의 장부금액을 감액시키고 있습니다. 또한 매 보고기간말마다 인식되지 않은 이연법인세자산에 대하여 재검토하여, 미래 과세소득에 의해 이연법인세자산이 회수될 가능성이 높아진 범위까지 과거 인식되지 않은 이연법인세자산을 인식하고 있습니다. 이연법인세자산 및 부채는 보고기간말까지 제정되었거나 실질적으로 제정된 세율(및 세법)에 근거하여 당해 자산이 실현되거나 부채가 결제될 회계기간에 적용될 것으로 기대되는 세율을 사용하여 측정하고 있습니다.

당기손익 이외로 인식되는 항목과 관련된 당기법인세와 이연법인세는 당기손익 이외의 항목으로 인식하고 있습니다. 이연법인세 항목은 해당 거래에 따라서 기타포괄손익으로 인식하거나 자본에 직접 반영하고 있습니다.

사업결합의 일부로 취득한 세무상 효익이 그 시점에 별도의 인식기준을 충족하지 못하였으나 취득일에 존재하는 사실과 상황에 대한 새로운 정보의 결과 측정기간 동안 인식된 경우에는 해당 이연법인세효익을 인식하고 있습니다. 인식된 취득 이연법인세효익은 취득과 관련된 영업권의 장부금액을 감소시키는데 적용되며 영업권의 장부금액이 영(0)인 경우에는 남아 있는 이연법인세효익을 당기손익으로 인식하고 있습니다.

연결실체는 당기법인세자산과 당기법인세부채를 상계할 수 있는 법적으로 집행가능한 권리를 가지고 있고 과세대상기업이 동일한 경우 혹은 과세대상기업은 다르지만 당기법인세부채와 자산을 순액으로 결제할 의도가 있거나, 유의적인 금액의 이연법인세부채가 결제되거나 이연법인세자산이 회수될 미래의 각 회계기간마다 자산을 실현하는 동시에 부채를 결제할 의도가 있는 경우에 이연법인세자산과 이연법인세부채가 동일한 과세당국과 관련이 있는 경우에만 이연법인세자산과 이연법인세부채를 상계하여 표시하고 있습니다.

연결실체는 2023년 5월 23일에 발표된 국제조세개혁- 필라 2 모범규칙(기업회계기준서 제 1012호 '법인세')을 적용하였습니다. 이 개정사항은 글로벌최저한세에 대한 이연법인세 회계처리를 한시적으로 면제하는 의무 규정을 포함하고 있으며, 필라2 법인세에 대한 기업의 익스포저 정보를 추가 공시하도록 요구하고 있습니다. 이 개정사항이 연결실체에 미치는 효과는 주석 26에서 설명하고 있습니다.

### 3. 중요한 판단과 추정

연결실체의 회계정책을 적용함에 있어서, 경영진은 다른 자료로부터 쉽게 식별할 수 없는 자산과 부채의 장부금액에 대한 판단, 추정 및 가정을 하여야 합니다. 실제 결과는 이러한 추정치들과 다를 수도 있습니다.

추정과 기초적인 가정은 계속하여 검토됩니다. 회계추정에 대한 수정은 그러한 수정이 오직 당해 기간에만 영향을 미칠 경우 수정이 이루어진 기간에 인식되며, 당기와 미래 기간 모두 영향을 미칠 경우 수정이 이루어진 기간과 미래 기간에 인식됩니다.

아래 항목들은 차기 회계연도 내에 자산과 부채의 장부금액에 중요한 수정사항을 야기할 수 있는 중요한 위험요소를 가지고 있는 보고기간말 현재의 미래에 관한 주요 가정 및 기타 추정 불확실성의 주요 원천입니다.

#### (1) 비금융자산의 손상

연결실체는 매 보고일에 모든 비금융자산에 대하여 손상징후의 존재 여부를 평가합니다. 영업권과 비한정 내용연수의 무형자산에 대해서는 매년 또는 손상징후가 있는 경우에 손상검사를 수행하며 기타 비금융자산에 대해서는 장부금액이 회수가능하지 않을 것이라는 징후가 있을 때 손상검사를 수행합니다. 사용가치를 계산하기 위하여 경영자는 해당 자산이나 현금 창출단위로부터 발생하는 미래기대현금흐름을 추정하고 동 미래기대현금흐름의 현재가치를 계산하기 위한 적절한 할인율을 선택하여야 합니다.



## (2) 이연법인세자산

세무상결손금이 사용될 수 있는 미래과세소득의 발생가능성이 높은 경우 그 범위 안에서 미사용 세무상결손금에 대하여 이연법인세자산을 인식합니다. 연결실체의 경영자는 향후 세금 전략과 세무이익의 발생시기 및 수준에 근거하여 인식가능한 이연법인세자산 금액을 결정하기 위하여 주요한 판단을 수행합니다.

## (3) 퇴직급여제도

확정급여퇴직연금제도의 원가와 퇴직연금채무의 현재가치는 보험수리적평가방법을 통해 결정됩니다. 보험수리적평가방법의 적용을 위해서는 다양한 가정을 세우는 것이 필요합니다. 이러한 가정의 설정은 할인율, 미래임금상승률, 사망률 및 미래연금상승률의 결정 등을 포함합니다. 평가방법의 복잡성과 기본 가정 및 장기적인 성격으로 인해 확정급여채무는 이러한 가정들에 따라 민감하게 변동됩니다. 모든 가정은 매보고기간말마다 검토됩니다. 적절한 할인율을 결정하기 위하여 경영진은 AA등급 이상의 회사채의 이자율을 참조하고 있습니다. 사망률은 공개적으로 활용가능한 표에 기초하고 있으며 미래임금상승률은 기대인플레이션율에 기초하고 있습니다.

## (4) 금융상품의 공정가치

활성시장이 없는 금융상품의 공정가치는 현금흐름할인법을 포함한 평가기법을 적용하여 산정하였습니다. 이러한 평가기법에 사용된 입력요소에 관측가능한 시장의 정보를 이용할 수 없는 경우, 공정가치의 산정에 상당한 추정이 요구됩니다. 이러한 판단에는 유동성 위험, 신용위험, 변동성 등에 대한 입력변수의 고려가 포함됩니다. 이러한 요소들에 대한 변화는 금융상품의 공정가치에 영향을 줄 수 있습니다.

## (5) 투자상생협력촉진세제

연결실체는 '투자상생협력촉진세제'에 따라 당기 과세소득의 일정 금액을 투자, 임금증가 등에 사용하지 않았을 때 세법에서 정하는 방법에 따라 계산된 법인세를 추가로 부담하게 됩니다. 이에 따라 연결실체는 동 기간의 법인세를 측정할 때 투자상생협력촉진세제에 따른 세효과를 반영하고 있는 바, 연결실체가 향후 부담할 법인세는 각 연도의 투자, 임금증가 등의 수준에 따라 달라질 수 있습니다.

## (6) 리스

리스기간을 산정할 때에 경영진은 연장선택권을 행사하거나 종료선택권을 행사하지 않을 경제적 유인이 생기게 하는 관련되는 사실 및 상황을 모두 고려합니다. 연장선택권의 대상 기간(또는 종료선택권의 대상 기간)은 리스이용자가 연장선택권을 행사할 것(또는 행사하지 않을 것)이 상당히 확실한 경우에만 리스기간에 포함됩니다.

차량운반구, 창고 리스의 경우 일반적으로 가장 관련된 요소는 다음과 같습니다.

- 종료하기 위해(연장하지 않기 위해) 유의적인 벌과금을 부담해야 한다면 일반적으로 회사가 연장선택권을 행사하는 것이(종료선택권을 행사하지 않는 것이) 상당히 확실합니다.
- 리스개량에 유의적인 잔여 가치가 있을 것으로 예상되는 경우 일반적으로 연결실체가 연장선택권을 행사하는 것이(종료선택권을 행사하지 않는 것이) 상당히 확실합니다.
- 위 이외의 경우 연결실체는 과거 리스 지속기간과 원가를 포함한 그 밖의 요소와 리스된 자산을 대체하기 위해 요구되는 사업 중단을 고려합니다.

연결실체는 유의적인 원가나 사업 중단 없이도 자산을 대체할 수 있으므로 차량운반구 리스에서 대부분의 연장선택권은 리스부채에 포함하지 않습니다.

선택권이 실제로 행사되거나(행사되지 않거나) 연결실체가 선택권을 행사할(행사하지 않을) 의무를 부담하게 되는 경우에 리스기간을 다시 평가합니다. 리스이용자가 통제할 수 있는 범위에 있고 리스기간을 산정할 때에 영향을 미치는 유의적인 사건이 일어나거나 상황에 유의적인 변화가 있을 때에만 연결실체는 연장선택권을 행사할 것(또는 행사하지 않을 것)이 상당히 확실한지의 판단을 변경합니다.

#### 4. 영업부문별 정보

(1) 연결실체는 제공하는 재화나 용역에 근거하여 영업부문을 구분하고 각 부문의 재무정보를 내부관리목적으로 활용하고 있는바, 2개의 보고영업부문은 다음과 같습니다.

부 문	영업의 성격
패션부문	의류 제조 및 판매 등
기타부문	종합물류서비스업, 임대수입

(2) 당기 및 전기의 영업부문별 재무현황은 다음과 같습니다.

(당기)

(단위: 천원)

구 분	패션부문	기타부문	합 계	내부거래조정 (주1)	조정 후 합계
부문별 손익:					
매출액	2,045,446,803	37,388,701	2,082,835,504	(96,539,000)	1,986,296,504
영업이익	594,336,133	11,039,069	605,375,202	(90,983,513)	514,391,689
당기순이익	461,233,272	8,566,846	469,800,118	(76,197,193)	393,602,925
부문별 자산 및 부채:					
자산	3,980,807,374	97,886,403	4,078,693,777	(238,169,219)	3,840,524,558
부채	712,106,401	6,443,550	718,549,951	(73,081,712)	645,468,239

(주1) 주식회사 에프앤에프의 연결조정 사항을 제외한 지배기업의 연결조정 사항입니다.

(전기)

(단위: 천원)

구 분	패션부문	기타부문	합 계	내부거래조정 (주1)	조정 후 합계
부문별 손익:					
매출액	1,842,253,915	25,705,032	1,867,958,947	(51,144,010)	1,816,814,937
영업이익	531,565,553	12,046,018	543,611,571	(57,380,011)	486,231,560
당기순이익	453,048,944	8,664,089	461,713,033	(44,256,547)	417,456,486
부문별 자산 및 부채:					
자산	3,474,589,726	119,572,746	3,594,162,472	955,973	3,595,118,445
부채	650,257,412	5,061,680	655,319,092	50,767,369	706,086,461

(주1) 주식회사 에프앤에프의 연결조정 사항을 제외한 지배기업의 연결조정 사항입니다.

#### (3) 지역별 정보

당기 및 전기 중 연결실체의 지역별 매출액은 다음과 같습니다.

(단위: 천원)

구 분	당 기	전 기
국내	1,055,364,238	1,165,208,167
중국	813,255,851	581,075,519
홍콩	77,591,546	50,786,427
유럽	7,203,028	11,138,530
미국	24,252,682	8,606,294
영국	8,629,159	-
합 계	1,986,296,504	1,816,814,937

당기말 및 전기말 현재 연결실체(소재지 기준)의 지역별 비유동자산은 다음과 같습니다.

(당기말)

(단위: 천원)

구 분	국 내	중 국	홍 콩	미 국	유 럽	합 계
비유동자산 (주1)	2,027,303,783	47,537,629	20,171,653	79,315,221	17,001,117	2,191,329,403

(주1) 금융상품, 이연법인세자산 및 관계기업투자는 제외하였습니다.

(전기말)

(단위: 천원)

구 분	국 내	중 국	홍 콩	미 국	유 럽	합 계
비유동자산 (주1)	1,956,363,796	32,238,674	18,808,190	77,144,000	19,163,373	2,103,718,033

(주1) 금융상품, 이연법인세자산 및 관계기업투자는 제외하였습니다.

(4) 연결실체 수익의 10% 이상을 차지하는 단일 고객은 없습니다.

5. 금융상품

(1) 당기말 및 전기말 현재 금융자산의 내역은 다음과 같습니다.

(당기말)

(단위: 천원)

구 분	당기손익- 공정가치 측정 금융자산	상각후원가 측정금 융자산	기타포괄손익- 공정가치 측정 금융자산	합 계
유동자산:				
현금및현금성자산	-	278,014,356	-	278,014,356
단기금융상품	-	53,894,020	-	53,894,020
단기투자증권	353,482	-	-	353,482
매출채권	-	120,189,787	-	120,189,787
미수금	-	22,065,881	-	22,065,881
리스채권	-	586,847	-	586,847
미수수익	-	238,153	-	238,153
보증금	-	7,453,535	-	7,453,535
파생금융상품자산	80,258	-	-	80,258
소 계	433,740	482,442,579	-	482,876,319
비유동자산:				
장기금융상품	-	654,242	-	654,242
장기투자증권	97,151,983	-	13,326,161	110,478,144
장기대여금	-	6,941	-	6,941
장기리스채권	-	533,591	-	533,591
장기보증금	-	21,719,622	-	21,719,622
소 계	97,151,983	22,914,396	13,326,161	133,392,540
합 계	97,585,723	505,356,975	13,326,161	616,268,859

(전기말)

(단위: 천원)

구 분	당기손익- 공정가치 측정 금융자산	상각후원가 측정금융자산	기타포괄손익- 공정가치 측정 금융자산	합 계
유동자산:				
현금및현금성자산	-	146,749,261	-	146,749,261
단기금융상품	-	60,394,976	-	60,394,976
단기투자증권	8,807,270	-	-	8,807,270
매출채권	-	132,118,738	-	132,118,738
단기대여금	-	4,469,555	-	4,469,555
미수금	-	22,155,695	-	22,155,695
리스채권	-	704,252	-	704,252
미수수익	-	554,993	-	554,993
보증금	-	10,231,627	-	10,231,627
소 계	8,807,270	377,379,097	-	386,186,367
비유동자산:				
장기금융상품	-	552,748	-	552,748
장기투자증권	86,166,632	-	9,193,616	95,360,248
장기매출채권	-	3,554,475	-	3,554,475
장기미수금	-	1,358,598	-	1,358,598
장기리스채권	-	1,120,438	-	1,120,438
장기보증금	-	7,980,009	-	7,980,009
소 계	86,166,632	14,566,268	9,193,616	109,926,516
합 계	94,973,902	391,945,365	9,193,616	496,112,883

(2) 당기말 및 전기말 현재 금융부채의 내역은 다음과 같습니다.

(당기말)

(단위: 천원)

구 분	당기손익- 공정가치측정 금융부채	상각후원가측정 금융부채	합 계
유동부채:			
단기차입금	-	42,161,163	42,161,163
매입채무	-	94,974,824	94,974,824
미지급금	-	104,387,083	104,387,083
미지급비용	-	37,472,262	37,472,262
리스부채	-	47,301,593	47,301,593
파생금융상품부채	21,815	-	21,815
소 계	21,815	326,296,925	326,318,740
비유동부채:			
장기차입금	-	295,000	295,000
장기리스부채	-	65,617,324	65,617,324
비지배지분부채	679,048	-	679,048
소 계	679,048	65,912,324	66,591,372
합 계	700,863	392,209,249	392,910,112

(전기말)

(단위: 천원)

구 분	당기손익- 공정가치측정 금융부채	상각후원가 측정금융부채	합 계
유동부채:			
단기차입금	-	205,781,450	205,781,450
매입채무	-	103,948,032	103,948,032
미지급금	-	51,702,786	51,702,786
미지급비용	-	28,457,069	28,457,069
예수금	-	12,415,709	12,415,709
리스부채	-	27,140,903	27,140,903
소 계	-	429,445,949	429,445,949
비유동부채:			
장기차입금	-	295,000	295,000
장기미지급금	-	191,263	191,263
장기예수금	-	4,148,483	4,148,483
장기리스부채	-	27,246,321	27,246,321
비지배지분부채	400,761	-	400,761
소 계	400,761	31,881,067	32,281,828
합 계	400,761	461,327,016	461,727,777



(3) 당기 및 전기 중 금융상품의 범주별 순손익은 다음과 같습니다.

(당기)

(단위: 천원)

구 분	금융자산				금융부채		
	당기손익- 공정가치측정 금융자산	상각후원가측 정 금융자산	기타포괄손익- 공정가치측정 금융자산	합 계	당기손익- 공정가치측정 금융부채	상각후원가측 정 금융부채	합 계
	당기손익:						
이자수익(비용)	-	7,876,575	-	7,876,575	-	(11,569,612)	(11,569,612)
배당금수익	180,005	-	-	180,005	-	-	-
외화거래 관련 손익	-	6,158,314	-	6,158,314	-	(2,521,930)	(2,521,930)
투자증권 관련 손익	6,549,089	-	-	6,549,089	-	-	-
파생상품 관련 손익	1,379,129	-	-	1,379,129	(1,788,508)	-	(1,788,508)
비지배지분 관련 손익	(278,287)	-	-	(278,287)	-	-	-
기타	-	-	-	-	-	-	-
소 계	7,829,936	14,034,889	-	21,864,825	(1,788,508)	(14,091,542)	(15,880,050)
기타포괄손익:							
투자증권 관련 손익	-	-	3,268,843	3,268,843	-	-	-
합 계	7,829,936	14,034,889	3,268,843	25,133,668	(1,788,508)	(14,091,542)	(15,880,050)

(전기)

(단위: 천원)

구 분	금융자산				금융부채		
	당기손익- 공정가치측정 금융자산	상각후원가 측정금융자산	기타포괄손익- 공정가치측정 금융자산	합 계	당기손익- 공정가치측정 금융부채	상각후원가 측정 금융부채	합 계
	당기손익:						
이자수익(비용)	1,495,087	2,418,317	77,750	3,991,154	-	(10,436,114)	(10,436,114)
배당금수익	1,445,341	-	-	1,445,341	-	-	-
외화거래 관련 손익	-	(1,173,168)	-	(1,173,168)	-	(1,291,039)	(1,291,039)
투자증권 관련 손익	3,688,792	-	-	3,688,792	-	-	-
비지배지분 관련 손익	11,372	-	-	11,372	-	-	-
기 타	-	-	-	-	-	(21,712)	(21,712)
소 계	6,640,592	1,245,149	77,750	7,963,491	-	(11,748,865)	(11,748,865)
기타포괄손익:							
투자증권 관련 손익	-	-	411,069	411,069	-	-	-
합 계	6,640,592	1,245,149	488,819	8,374,560	-	(11,748,865)	(11,748,865)

상기 표는 매출채권 및 기타채권에 대한 대손상각비(손실충당금환입)는 제외된 것이며, 이는 주석 8에 기재되어 있습니다.

당기말 및 전기말 현재 연결재무상태표에서 공정가치로 후속 측정되는 금융상품의 공정가치를 공정가치 서열체계 수준별로 분류한 내역은 다음과 같습니다.

(단위: 천원)

구 분	당기말				전기말			
	공정가치	수준 1	수준 2	수준 3	공정가치	수준 1	수준 2	수준 3
금융자산:								
당기손익-공정가치측정금융자산 (파생금융상품자산 제외)	97,505,465	219,447	-	97,286,018	94,973,902	-	13,076,420	81,897,482
파생금융상품자산	80,258	-	80,258	-	-	-	-	-
기타포괄손익-공정가치측정금융자산	13,326,161	-	-	13,326,161	9,193,616	-	-	9,193,616
합 계	110,911,884	219,447	80,258	110,612,179	104,167,518	-	13,076,420	91,091,098
금융부채:								
파생금융상품부채	21,815	-	21,815	-	-	-	-	-
비지배지분부채	679,048	-	-	679,048	400,761	-	-	400,761
합 계	700,863	-	21,815	679,048	400,761	-	-	400,761

한편, 연결실체는 수준 간의 이동을 가져오는 사건이나 상황의 변동이 발생하는 시점에 수준 간의 이동을 인식하고 있으며, 당기 및 전기 중 수준 1과 수준 2 간의 유의적인 이동은 없습니다.

(4) 당기 및 전기 중 상기 수준 3으로 분류되는 금융상품의 장부금액 변동은 다음과 같습니다.

(당기)

(단위: 천원)

구 분	기 초	매 입	매 도	대 체	평 가	기 타	기 말
금융자산:							
당기손익-공정가치측정금융자산	81,897,482	6,434,194	(1,161,906)	(8,657,165)	5,696,929	13,076,484	97,286,018
기타포괄손익-공정가치측정금융자산	9,193,616	-	-	-	4,132,545	-	13,326,161
금융부채:							
비지배지분부채	400,761	-	-	-	278,287	-	679,048

(전기)

(단위: 천원)

구 분	기 초	매 입	매 도	평 가	사업결합	기 타	기 말
금융자산:							
당기손익-공정가치측정금융자산	69,494,069	20,167,631	(16,334,940)	8,271,314	299,400	8	81,897,482
기타포괄손익-공정가치측정금융자산	2,991,331	5,659,250	-	543,035	-	-	9,193,616
금융부채:							
비지배지분부채	412,133	-	-	(11,372)	-	-	400,761

(5) 금융상품 공정가치측정치에 사용된 가치평가기법과 투입변수에 대한 설명

수준2에 해당하는 금융상품의 공정가치를 결정하기 위하여 연결실체는 보고기간말 기초자산의 시장가격 등을 이용하여 공정가치를 평가하였습니다.

수준3에 해당하는 금융상품의 공정가치를 결정하기 위하여 연결실체는 현금흐름할인모형 및 순자산가치평가모형 등을 이용하였으며, 공정가치를 결정하기 위하여 성장률, 신용위험을 반영한 할인율, 자본비용 등의 투입변수를 사용하였습니다. 수준3에 해당하는 금융상품의 공정가치에는 장부금액을 공정가치의 합리적인 근사치로 판단한 금융상품이 포함되어 있습니다.

6. 현금및현금성자산 및 장·단기금융상품

당기말 및 전기말 현재 현금및현금성자산 및 장·단기금융상품의 내역은 다음과 같습니다.

(단위: 천원)

구 분		당기말	전기말
현금및현금성자산	현금	529,181	356,334
	보통예금 등	277,485,175	146,392,927
소 계		278,014,356	146,749,261
단기금융상품	정기예금 등	53,894,020	60,394,976
장기금융상품	저축성보험금 등	654,242	552,748
합 계		332,562,618	207,696,985

7. 투자증권

(1) 당기말 및 전기말 현재 투자증권의 범주별 분류내역은 다음과 같습니다.

(단위: 천원)

구 분	당기말		전기말	
	취득원가	장부금액	취득원가	장부금액
기타포괄손익-공정가치측정금융자산:				
지분증권 (주1)	8,659,170	13,326,161	8,659,170	9,193,616
소 계	8,659,170	13,326,161	8,659,170	9,193,616
당기손익-공정가치측정금융자산:				
지분증권	38,577,912	46,799,596	38,980,818	46,634,859
수익증권 등	40,380,576	50,705,869	43,146,639	48,339,043
소 계	78,958,488	97,505,465	82,127,457	94,973,902
합 계	87,617,658	110,831,626	90,786,627	104,167,518

(주1) 연결실체는 단기매매항목이 아닌 전략적 투자목적으로 보유하는 지분상품에 대하여 기타 포괄손익-공정가치측정항목으로 지정하는 취소불가능한 선택권을 적용하였습니다.

(2) 당기말 및 전기말 현재 기타포괄손익-공정가치측정금융자산의 내역은 다음과 같습니다.

(단위: 천원)

구 분	회사명	지분율 (%)	당기말			전기말
			취득원가	공정가치	장부금액	장부금액
비유동	HDC리조트(주)	1.7	2,000,000	5,780,390	5,780,390	2,047,230
	(주)무신사	0.1	999,920	761,033	761,033	658,723
	노브랜드(주)	4.2	5,659,250	6,784,738	6,784,738	6,487,663
합 계			8,659,170	13,326,161	13,326,161	9,193,616

(3) 당기말 및 전기말 현재 당기손익-공정가치측정금융자산의 내역은 다음과 같습니다.

(단위: 천원)

구 분	회사명	당기말			전기말
		취득원가	공정가치	장부금액	장부금액
유동	수익증권 등	236,644	134,035	134,035	8,807,270
	지분증권	37,820	219,447	219,447	-
	소 계	274,464	353,482	353,482	8,807,270
비유동	수익증권 등	40,143,932	50,571,834	50,571,834	39,531,773
	지분증권	38,540,092	46,580,149	46,580,149	46,634,859
	소 계	78,684,024	97,151,983	97,151,983	86,166,632
합 계		78,958,488	97,505,465	97,505,465	94,973,902

(4) 당기 및 전기 중 투자증권의 변동내역은 다음과 같습니다.

(단위: 천원)

구 분	당 기	전 기
기 초	104,167,518	136,954,903
취 득	6,622,164	281,261,427
처 분	(1,312,056)	(311,705,804)
평 가	10,011,101	6,908,472
대 체	(8,657,165)	(9,500,000)
사업결합	-	299,400
기 타	64	(50,880)
기 말	110,831,626	104,167,518

8. 매출채권 및 기타채권

(1) 당기말 및 전기말 현재 매출채권 및 기타채권의 내역은 다음과 같습니다.

(단위: 천원)

구 분	당기말			전기말		
	원 가 (주1)	손실충당금	장부금액	원 가 (주1)	손실충당금	장부금액
유동:						
매출채권	121,929,162	(1,739,375)	120,189,787	136,773,044	(4,654,306)	132,118,738
단기대여금	5,212,680	(5,212,680)	-	4,469,555	-	4,469,555
미수금	22,134,148	(68,267)	22,065,881	22,218,889	(63,194)	22,155,695
리스채권	586,847	-	586,847	704,252	-	704,252
미수수익	238,153	-	238,153	554,993	-	554,993
보증금	7,453,535	-	7,453,535	10,231,627	-	10,231,627
소 계	157,554,525	(7,020,322)	150,534,203	174,952,360	(4,717,500)	170,234,860
비유동:						
장기매출채권	-	-	-	3,554,475	-	3,554,475
장기대여금	6,941	-	6,941	-	-	-
장기미수금	-	-	-	1,358,598	-	1,358,598
장기리스채권	533,591	-	533,591	1,120,438	-	1,120,438
장기보증금	21,719,622	-	21,719,622	7,980,009	-	7,980,009
소 계	22,260,154	-	22,260,154	14,013,520	-	14,013,520
합 계	179,814,679	(7,020,322)	172,794,357	188,965,880	(4,717,500)	184,248,380

(주1) 장기매출채권 및 장·단기보증금은 현재가치할인차금을 차감한 후 금액입니다.

(2) 당기말 및 전기말 현재 매출채권 및 기타채권의 연령분석 내역은 다음과 같습니다.

(당기말)

(단위: 천원)

구 분	정상채권	연체되었으나 개별적으로 손상되지 않은 채권			개별손상	합 계
		6개월 이하	6 ~ 12 개월	12개월 초과		
매출채권	116,653,441	3,669,483	610,867	910,489	84,882	121,929,162
기타채권 (주1)	52,573,244	7,485	84,163	41	5,220,584	57,885,517
손실충당금	(100,766)	(266,152)	(437,408)	(910,530)	(5,305,466)	(7,020,322)
합 계	169,125,919	3,410,816	257,622	-	-	172,794,357

(주1) 대여금, 미수금, 리스채권, 미수수익 및 보증금으로 구성되어 있습니다.

(전기말)

(단위: 천원)

구 분	정상채권	연체되었으나 개별적으로 손상되지 않은 채권			개별손상	합 계
		6개월 이하	6 ~ 12 개월	12개월 초과		
매출채권	132,290,799	3,745,360	585,610	1,061,562	2,644,188	140,327,519
기타채권 (주1)	48,594,260	-	7	36,190	7,904	48,638,361
손실충당금	(150,560)	(447,815)	(382,781)	(1,084,252)	(2,652,092)	(4,717,500)
합 계	180,734,499	3,297,545	202,836	13,500	-	184,248,380

(주1) 단기대여금, 장·단기미수금, 장·단기리스채권, 미수수익 및 장·단기보증금으로 구성되어 있습니다

(3) 당기 및 전기 중 매출채권 및 기타채권의 손실충당금의 변동은 다음과 같습니다.

(단위: 천원)

구 분	당 기		전 기	
	매출채권	기타채권	매출채권	기타채권
기 초	4,654,306	63,194	1,439,628	81,712
대손상각비(손실충당금환입)	17,739	5,253,219	781,523	(18,518)
제 각	(2,808,155)	-	(2,157)	-
사업결합	-	-	2,811,660	-
환산차이	(124,515)	(35,467)	(376,348)	-
기 말	1,739,375	5,280,946	4,654,306	63,194

## 9. 리스채권

(1) 당기말 및 전기말 현재 리스채권의 내역은 다음과 같습니다.

(당기말)

(단위: 천원)

구 분	유동	비유동	합 계
리스채권	586,847	533,591	1,120,438
차감: 손실충당금	-	-	-
순 액	586,847	533,591	1,120,438

(전기말)

(단위: 천원)

구 분	유동	비유동	합 계
리스채권	704,252	1,120,438	1,824,690
차감: 손실충당금	-	-	-
순 액	704,252	1,120,438	1,824,690

(2) 당기 및 전기 중 리스채권 장부금액의 변동내역은 다음과 같습니다.

(당기)

(단위: 천원)

구 분	기 초	증 가	회 수	이자수익	기 말
리스채권	1,824,690	-	(786,850)	82,598	1,120,438

(전기)

(단위: 천원)

구 분	기 초	증 가	회 수	이자수익	기 말
리스채권	584,947	1,685,061	(470,650)	25,332	1,824,690

(3) 당기말 및 전기말 현재 금융리스의 리스총투자 및 최소리스료의 현재가치는 다음과 같습니다.

(단위: 천원)

구 분	당기말		전기말	
	리스총투자	최소리스료의 현재가치	리스총투자	최소리스료의 현재가치
1년 이내	596,023	586,847	786,850	704,252
1년 초과 2년 이내	588,130	533,591	636,324	586,847
2년 초과	-	-	547,829	533,591
합 계	1,184,153	1,120,438	1,971,003	1,824,690



## 10. 재고자산

당기말 및 전기말 현재 재고자산의 내역은 다음과 같습니다.

(단위: 천원)

구 분	당기말			전기말		
	원 가	평가손실 총당금	장부금액	원 가	평가손실 총당금	장부금액
상품	4,716,389	(1,605,587)	3,110,802	12,466,367	(1,090,179)	11,376,188
제품	339,486,750	(15,409,725)	324,077,025	300,839,575	(22,000,482)	278,839,093
재공품	-	-	-	759,486	-	759,486
원재료	710,741	(323,478)	387,263	764,538	(122,621)	641,917
부재료	4,891,665	-	4,891,665	4,835,281	-	4,835,281
미착품	5,941,496	-	5,941,496	1,444,392	-	1,444,392
저장품	1,986,042	-	1,986,042	1,027,514	-	1,027,514
합 계	357,733,083	(17,338,790)	340,394,293	322,137,153	(23,213,282)	298,923,871

한편, 당기 및 전기 중 매출원가에 가산된 재고자산평가손실은 (-)5,882,792천원 및 1,940,401천원 입니다.

## 11. 기타자산 및 기타부채

(1) 당기말 및 전기말 현재 기타자산의 내역은 다음과 같습니다.

(단위: 천원)

구 분	당기말	전기말	
유동	선급금	5,230,520	4,153,444
	선급비용	9,383,181	15,991,347
	반품자산 (주1)	592,077	537,218
소 계	15,205,778	20,682,009	
비유동	장기선급금	3,923,390	5,343,750
	장기선급비용	747,114	498,425
소 계	4,670,504	5,842,175	
합 계	19,876,282	26,524,184	

(주1) 연결실체는 판매시점에 반품이 예상되는 부분의 매출액과 매출원가를 각각 차감하고 해당 매출액과 매출원가에 해당하는 금액은 환불부채 및 반품자산으로 설정하고 있습니다.

(2) 당기말 및 전기말 현재 기타부채의 내역은 다음과 같습니다.

(단위: 천원)

구 분		당기말	전기말
유동	환불부채 (주1)	2,335,261	2,065,173

(주1) 연결실체는 판매시점에 반품이 예상되는 부분의 매출액과 매출원가를 각각 차감하고 해당 매출액과 매출원가에 해당하는 금액은 환불부채 및 반품자산으로 설정하고 있습니다.

## 12. 관계기업투자

(1) 당기말 및 전기말 현재 관계 및 공동기업투자의 내역은 다음과 같습니다.

(단위: 천원)

구 분	당기말		전기말	
	원 가	장부금액	원 가	장부금액
관계기업	593,783,822	671,679,711	588,283,822	667,147,351
공동기업	5,000,000	4,730,864	5,000,000	4,560,380
합 계	598,783,822	676,410,575	593,283,822	671,707,731

(2) 당기말 및 전기말 현재 관계 및 공동기업투자의 세부내역은 다음과 같습니다.

(단위: 천원)

구 분	지분율 (%)	당기말				전기말
		소재지	원 가	순자산가액	장부금액	장부금액
관계기업:						
IMM Style Venture Fund 2호 (주1)	58.1	대한민국	5,000,000	4,761,350	4,761,350	4,826,031
Crianza Aviation Leasing Ltd	39.6	케이만	4,504,400	5,196,805	5,196,805	5,099,073
파라투스뉴모빌리티 사모투자합자회사	24.8	대한민국	-	-	-	2,906,355
KB와이즈스타전문투자형 사모부동산투자신탁 제16호 (주1)	82.6	대한민국	9,500,000	18,496,324	18,496,324	18,342,790
하나대체투자전문투자형 사모부동산투자신탁150호(주3)	21.4	대한민국	8,500,000	9,298,185	9,298,185	-
센트로이드 제7호 바이아웃 사모투자합자회사 (주1)	57.8	대한민국	358,000,000	370,677,600	370,677,600	372,135,589
센트로이드 제7-1호 바이아웃 사모투자합자회사	41.5	대한민국	195,700,000	251,003,966	251,003,966	251,383,629
알파 디지털에셋1호 기관전용 사모투자합자회사	20.4	대한민국	3,000,000	2,877,789	2,877,789	2,938,145
한앤브라더스 퀀텀 제1호 사모투자합자회사	24.4	대한민국	9,579,422	9,367,692	9,367,692	9,515,739
소 계			593,783,822	671,679,711	671,679,711	667,147,351
공동기업:						
M&F FASHION FUND (주2)	50.0	대한민국	5,000,000	4,730,864	4,730,864	4,560,380
합 계			598,783,822	676,410,575	676,410,575	671,707,731

(주1) 중요한 의사결정시 연결실체가 지배력을 행사할 수 없어 관계기업으로 분류하고 있습니다.

연결실체가 공동지배력을 보유하고 있는 모든 공동약정은 별도의 회사를 통하여 구조화되

(주2) 었으며, 공동약정에 대하여 공동지배력을 보유하는 당사자들이 약정의 순자산에 대한 권리를 보유하고 있다고 판단하는 경우 공동기업으로 분류하고 있습니다.

(주3) 당기 중 관계기업투자로 계정대체 되었습니다.

(3) 당기 및 전기 중 관계 및 공동기업투자의 변동내역은 다음과 같습니다.

(단위: 천원)

구 분	당 기	전 기
기 초	671,707,731	563,037,534
취 득	-	12,579,422
처 분 (주1)	(2,896,939)	-
지분법손익	9,420,070	98,241,932
지분법자본변동	20,922	50,995
배 당	(10,498,374)	(10,580,243)
대 체	8,657,165	9,500,000
연결범위변동	-	(1,121,909)
기 말	676,410,575	671,707,731

(주1) 당기 중 종속기업인 에프앤에프에 매각한 파라투스뉴모빌리티 사모투자합자회사를 처분하였습니다.(주석29 참고)

(4) 당기말 및 전기말 현재 관계 및 공동기업투자의 재무현황은 다음과 같습니다.

(당기말)

(단위: 천원)

회사명	자 산	부 채	자 본	매출액	영업손익	당기손익
관계기업:						
IMM Style Venture Fund 2호	8,222,261	32,738	8,189,523	14,258	(111,251)	(111,251)
Crianza Aviation Leasing Ltd	13,140,572	18,640	13,121,932	433,172	388,049	388,049
KB와이즈스타전문투자형 사모부동산투자신탁 제16호	22,401,388	11,101	22,390,287	-	-	956,357
하나대체투자전문투자형 사모부동산투자신탁150호	43,427,993	-	43,427,993	-	2,993,940	2,993,940
센트로이드 제7호 바이아웃 사모투자합자회사	641,163,933	36,646	641,127,287	6,086,037	(199,676)	(2,521,754)
센트로이드 제7-1호 바이아웃 사모투자합자회사	604,771,969	28,125	604,743,844	25,932,885	23,499,375	22,660,278
알파 디지털에셋1호 기관전용 사모투자합자회사	14,175,045	73,877	14,101,168	1,038	(295,741)	(295,741)
한앤브라더스 퀴텀 제1호 사모투자합자회사	39,003,601	596,061	38,407,540	10	(606,990)	(606,990)
공동기업:						
M&F FASHION FUND	9,463,837	2,108	9,461,729	612,138	87,280	340,969

(전기말)

(단위: 천원)

회사명	자 산	부 채	자 본	매출액	영업손익	당기손익
관계기업:						
IMM Style Venture Fund 2호	8,333,512	32,738	8,300,774	4,972	(120,592)	(120,592)
Crianza Aviation Leasing Ltd	12,926,860	44,593	12,882,267	429,888	352,447	352,447
파라투스뉴모빌리티 사모투자합자회사	11,763,780	41,483	11,722,297	1,381	(160,154)	(160,154)
KB와이즈스타전문투자형 사모부동산투자신탁 제16호	22,211,441	7,011	22,204,430	-	9,365,451	9,365,451
센트로이드 제7호 바이아웃 사모투자합자회사	643,687,942	38,901	643,649,041	6,923,184	635,834	75,034,080
센트로이드 제7-1호 바이아웃 사모투자합자회사	605,688,946	30,381	605,658,565	25,932,964	23,497,804	110,022,806
알파 디지털에셋1호 기관전용 사모투자합자회사	14,471,501	74,591	14,396,910	9,224	(303,090)	(303,090)
한앤브라더스 퀴텀 제1호 사모투자합자회사	39,171,480	156,950	39,014,530	29	(261,100)	(261,100)
공동기업:						
M&F FASHION FUND	9,120,760	-	9,120,760	1,245	(223,894)	(223,894)

### 13. 유형자산

(1) 당기말 및 전기말 현재 유형자산 장부금액의 구성내역은 다음과 같습니다.

(단위: 천원)

구 분	당기말			전기말
	취득원가	감가상각누계액	장부금액	장부금액
토지	92,928,539	-	92,928,539	92,860,313
건물	91,669,890	(17,401,565)	74,268,325	76,885,074
건물부속설비	35,667,507	(6,026,146)	29,641,361	29,479,445
구축물	159,470	(60,173)	99,297	105,378
기계장치	10,819	(9,128)	1,691	3,139
차량운반구	669,561	(145,005)	524,556	390,522
임차시설물	49,186,286	(22,972,120)	26,214,166	21,880,440
공기구비품	24,711,177	(12,003,379)	12,707,798	10,305,177
건설중인자산	52,035,662	-	52,035,662	1,277,347
합 계	347,038,911	(58,617,516)	288,421,395	233,186,835

(2) 당기 및 전기 중 유형자산 장부금액의 변동내역은 다음과 같습니다.

(당기)

(단위: 천원)

구 분	기 초	취 득	처 분	감가상각비	대 체 (주1)	기 타 (주2)	기 말
토지	92,860,313	-	-	-	52,394	15,832	92,928,539
건물	76,885,074	-	-	(2,672,300)	20,399	35,152	74,268,325
건물부속설비	29,479,445	60,800	-	(1,181,612)	1,282,728	-	29,641,361
구축물	105,378	-	-	(11,841)	-	5,760	99,297
기계장치	3,139	-	-	(1,607)	-	159	1,691
차량운반구	390,522	300,177	(247,854)	(133,066)	214,777	-	524,556
임차시설물	21,880,440	15,271,919	(805,643)	(10,873,993)	746,319	(4,876)	26,214,166
공기구비품	10,305,177	5,964,575	(69,288)	(3,710,739)	206,609	11,464	12,707,798
건설중인자산	1,277,347	53,208,738	-	-	(2,450,429)	6	52,035,662
합 계	233,186,835	74,806,209	(1,122,785)	(18,585,158)	72,797	63,497	288,421,395

(주1) 건설중인자산의 본계정대체 및 투자부동산에서 대체된 금액입니다.

(주2) 기타증감은 순외환차이 등으로 구성되어 있습니다.

(전기)

(단위: 천원)

구 분	기 초	취 득	처 분	감가상각비	대 체 (주1)	사업결합	기 타 (주2)	기 말
토지	89,400,872	100,842	(231,976)	-	3,586,144	-	4,431	92,860,313
건물	79,573,170	309,542	(1,891,875)	(2,575,126)	1,443,995	-	25,368	76,885,074
건물부속설비	30,645,603	-	-	(1,144,571)	(21,829)	-	242	29,479,445
구축물	94,354	-	-	(11,380)	21,829	-	575	105,378
기계장치	8,275	-	(3,670)	(1,544)	-	-	78	3,139
차량운반구	502,052	-	-	(117,045)	-	5,515	-	390,522
임차시설물	16,929,562	13,837,703	(1,730,443)	(7,865,454)	872,875	17,688	(181,491)	21,880,440
공기구비품	9,672,020	2,665,079	(24,447)	(2,735,380)	700,401	79,351	(51,847)	10,305,177
건설중인자산	-	2,850,650	-	-	(1,573,276)	-	(27)	1,277,347
합 계	226,825,908	19,763,816	(3,882,411)	(14,450,500)	5,030,139	102,554	(202,671)	233,186,835

(주1) 건설중인자산의 본계정대체 및 투자부동산에서 대체된 금액입니다.

(주2) 기타증감은 순외환차이 등으로 구성되어 있습니다.

14. 사용권자산 및 리스부채

(1) 당기말 및 전기말 현재 사용권자산 장부금액의 구성내역은 다음과 같습니다.

(단위: 천원)

구 분	당기말			전기말
	취득원가	감가상각누계액	장부금액	장부금액
건물	192,059,473	(83,294,728)	108,764,745	50,139,381
차량운반구	1,481,225	(682,158)	799,067	688,214
합 계	193,540,698	(83,976,886)	109,563,812	50,827,595

(2) 당기 및 전기 중 사용권자산 장부금액의 변동내역은 다음과 같습니다.

(당기)

(단위: 천원)

구 분	기 초	취 득	처 분	상 각	기 타 (주1)	기 말
건물	50,139,381	96,928,510	(34,429)	(38,185,933)	(82,784)	108,764,745
차량운반구	688,214	997,964	(86,397)	(803,665)	2,951	799,067
합 계	50,827,595	97,926,474	(120,826)	(38,989,598)	(79,833)	109,563,812

(주1) 기타증감은 순외환차이로 구성되어 있습니다.

(전기)

(단위: 천원)

구 분	기 초	취 득	처 분	상 각	사업결합	기 타 (주1)	기 말
건물	28,184,804	44,355,069	(2,703,427)	(24,900,945)	466,330	4,737,550	50,139,381
차량운반구	745,360	511,907	(47,315)	(634,219)	114,124	(1,643)	688,214
합 계	28,930,164	44,866,976	(2,750,742)	(25,535,164)	580,454	4,735,907	50,827,595

(주1) 기타증감은 순외환차이로 구성되어 있습니다.



(3) 당기 및 전기 중 리스부채 장부금액의 변동내역은 다음과 같습니다.

(당기)

(단위: 천원)

구 분	기 초	증 가	상 환	이자비용	기 타 (주1)	기 말
리스부채	54,387,224	92,994,985	(38,012,006)	4,305,708	(756,993)	112,918,918

(주1) 기타증감은 순외환차이 등으로 구성되어 있습니다.

(전기)

(단위: 천원)

구 분	기 초	증 가	상 환	이자비용	사업결합	기 타 (주1)	기 말
리스부채	31,103,037	42,967,766	(25,822,235)	1,872,696	600,511	3,665,449	54,387,224

(주1) 기타증감은 순외환차이 등으로 구성되어 있습니다.

(4) 당기 및 전기 중 리스와 관련하여 포괄손익계산서에 인식된 금액은 다음과 같습니다.

(단위: 천원)

구 분	당 기	전 기
임대수익	258,530	507,504
사용권자산 감가상각비	38,989,598	25,535,164
리스부채 이자비용	4,305,708	1,872,696
리스료 - 단기리스	467,520	485,230
리스료 - 소액자산리스	310,829	272,721
리스료 - 변동리스	15,267,786	17,030,652

당기 및 전기 중 리스관련 총 현금유출은 54,058,141천원 및 43,796,008천원 입니다.

15. 투자부동산

(1) 당기말 및 전기말 현재 투자부동산 장부금액의 구성내역은 다음과 같습니다.

(단위: 천원)

구 분	당기말			전기말
	취득원가	감가상각누계액	장부금액	장부금액
토지	-	-	-	52,394
건물	-	-	-	21,097
합 계	-	-	-	73,491

(2) 당기 및 전기 중 투자부동산 장부금액의 변동내역은 다음과 같습니다.

(당기)

(단위: 천원)

구 분	기 초	취 득	처 분	감가상각비	대 체 (주1)	기 말
토지	52,394	-	-	-	(52,394)	-
건물	21,097	-	-	(698)	(20,399)	-
합 계	73,491	-	-	(698)	(72,793)	-

(주1) 유형자산으로 대체된 금액입니다.

(전기)

(단위: 천원)

구 분	기 초	취 득	처 분	감가상각비	대 체 (주1)	기 말
토지	3,638,538	-	-	-	(3,586,144)	52,394
건물	1,562,030	-	-	(96,938)	(1,443,995)	21,097
합 계	5,200,568	-	-	(96,938)	(5,030,139)	73,491

(주1) 유형자산으로 대체된 금액입니다.

(3) 당기 및 전기 중 투자부동산과 관련하여 당기손익으로 인식한 금액은 다음과 같습니다.

(단위: 천원)

구 분	당 기	전 기
투자부동산으로부터의 임대수익	258,530	507,504
임대수익 발생 직접 운영비용	-	(91,532)
임대수익 발생 간접 운영비용	(64,605)	(116,784)
투자부동산으로부터의 임대손익	193,925	299,188

## 16. 영업권 및 무형자산

(1) 당기말 및 전기말 현재 영업권 및 무형자산 장부금액의 구성내역은 다음과 같습니다.

(단위: 천원)

구 분	당기말				전기말	
	취득원가	상각누계액	손상누계액	장부금액	장부금액	
영업권	1,401,099,818	-	-	1,401,099,818	1,400,994,037	
라이선스	30,282,101	(4,525,120)	-	25,756,981	29,118,975	
상표권	2,457,089	(2,156,147)	-	300,942	356,857	
브랜드	77,279,904	-	-	77,279,904	76,070,182	
회원권	6,617,876	-	-	6,617,876	6,617,876	
고객관계	326,503,301	(94,172,618)	-	232,330,683	272,690,376	
소프트웨어	22,345,927	(5,091,129)	-	17,254,798	6,952,584	
기타무형자산	14,304,191	(2,038,985)	-	12,265,206	8,262,288	
건설중인자산	15,767,483	-	-	15,767,483	12,724,762	
합 계	1,896,657,690	(107,983,999)	-	1,788,673,691	1,813,787,937	

(2) 당기 및 전기 중 영업권 및 무형자산 장부금액의 변동내역은 다음과 같습니다.

(당기)

(단위: 천원)

구 분	기 초	취 득	처 분	상 각	대 체 (주1)	기 타 (주2)	기 말
영업권 (주3)	1,400,994,037	-	-	-	-	105,781	1,401,099,818
라이선스	29,118,975	55,891	-	(3,767,267)	-	349,382	25,756,981
상표권	356,857	6,292	-	(74,126)	7,619	4,300	300,942
브랜드 (주3)	76,070,182	-	-	-	-	1,209,722	77,279,904
회원권 (주3)	6,617,876	-	-	-	-	-	6,617,876
고객관계	272,690,376	-	-	(40,359,693)	-	-	232,330,683
소프트웨어	6,952,584	1,194,600	(230,099)	(2,561,927)	11,922,017	(22,377)	17,254,798
기타무형자산	8,262,288	5,839,122	(95,547)	(2,042,614)	291,417	10,540	12,265,206
건설중인자산	12,724,762	15,241,266	(66,400)	-	(12,129,636)	(2,509)	15,767,483
합 계	1,813,787,937	22,337,171	(392,046)	(48,805,627)	91,417	1,654,839	1,788,673,691

(주1) 건설중인자산의 본계정 대체 금액 등입니다.

(주2) 기타증감은 순외환차이로 구성되어 있습니다.

영업권 및 무형자산 중 브랜드, 회원권 및 일부 라이선스를 비한정내용연수 무형자산으로 분류하고 상

(주3) 각하지 않고 있습니다. 연결실체는 계약상 갱신권을 보유하고 유의적 원가없이 기간을 갱신할 수 있는 계약에 한해 라이선스를 비한정내용연수 무형자산으로 분류하고 있습니다.

(전기)

(단위: 천원)

구분	기초	취득	처분	상각	대체(주1)	사업결합	기타(주2)	기말
영업권(주3)	1,378,588,780	-	-	-	-	22,580,919	(175,662)	1,400,994,037
라이선스	12,009,110	-	-	(2,823,776)	-	19,964,940	(31,299)	29,118,975
상표권	141,975	5,645	-	(66,048)	6,219	274,965	(5,899)	356,857
브랜드(주3)	15,235,600	-	-	-	-	61,990,287	(1,155,705)	76,070,182
회원권(주3)	6,722,276	400,000	(513,200)	-	8,800	-	-	6,617,876
고객관계	313,050,069	-	-	(40,359,693)	-	-	-	272,690,376
소프트웨어	6,805,877	1,361,756	(4,000)	(1,771,754)	624,830	6,494	(70,619)	6,952,584
기타무형자산	179,355	25,423,975	(41,901)	(28,339,235)	887,527	10,712,741	(560,174)	8,262,288
건설중인자산	3,651,759	10,012,852	-	-	(939,849)	-	-	12,724,762
합계	1,736,384,801	37,204,228	(559,101)	(73,360,506)	587,527	115,530,346	(1,999,358)	1,813,787,937

(주1) 건설중인자산의 본계정 대체 금액입니다.

(주2) 기타증감은 순외환차이로 구성되어 있습니다.

영업권 및 무형자산 중 브랜드, 회원권 및 일부 라이선스를 비한정내용연수 무형자산으로 분류하고 상각하지 않고

(주3) 있습니다. 연결실체는 계약상 갱신권을 보유하고 유의적 원가없이 기간을 갱신할 수 있는 계약에 한해 라이선스를 비한정내용연수 무형자산으로 분류하고 있습니다.

### (3) 영업권을 보유한 현금창출단위에 대한 손상검사

연결실체는 영업권 및 비한정내용연수 무형자산에 대한 손상검사를 위하여 회수가능액을 추정하였습니다. 회수가능액은 사용가치에 근거하여 산출 되었으며, 사용가치 산출 시 적용된 주요 가정에는 각 평가대상과 관련된 미래 경향에 대한 경영진의 평가가 반영되어 있습니다.

당기말 현재 영업부문별 각 현금창출단위에 배부된 영업권은 다음과 같습니다.

(단위: 천원)

현금창출단위	영업권 금액
주식회사 에프앤에프	1,377,945,477
듀벤티카SRL	643,302
이세아시아(주)	2,177,297
(주)빅토리콘텐츠	14,162,051
Sergio Tacchini IP Holdings, Inc	1,519,817
Sergio Tacchini Operations, Inc	4,651,874
합계	1,401,099,818

당기말 현재 영업권 및 브랜드 관련 무형자산 손상검사 시 사용된 주요 가정치는 다음과 같습니다.

현금창출단위	대상자산	회수가능액	영구성장률(주2)	할인율(주1)
주식회사 에프앤에프	영업권, 고객관계 및 라이선스	사용가치	1%	10.8%
듀벤티카SRL	영업권 및 브랜드	사용가치	1%	15.6%

이세아시아(주)	영업권	사용가치	1%	13.5%
(주)빅토리콘텐츠	영업권	사용가치	0%	13.3%
Sergio Tacchini IP Holdings, Inc	영업권 및 브랜드	사용가치	1%	12.4%
Sergio Tacchini Operations, Inc	영업권	사용가치	1%	12.4%

(주1) 가중평균자본비용에 위험프리미엄을 가산하여 예측하였습니다.

(주2) 추정기간 성장률은 사업계획에 근거하여 산정하였으며, 추정기간 이후의 영구성장률은 고정된 성장률을 사용하여 회수가능액을 추정하였습니다.

당기말 현재 산출된 사용가치는 다음에서 설명하는 주요 가정에 따라 변동됩니다.

(단위: 천원)

현금창출단위	가정치	1% 증가시	1% 감소시
주식회사 에프앤에프	할인율	1,830,428,235	2,249,685,084
	영구성장률	2,187,626,759	1,880,554,324
듀베타카인터내셔널	할인율	35,658,717	36,068,820
	영구성장률	35,976,784	35,735,865
듀베타카SRL	할인율	11,347,319	13,215,451
	영구성장률	12,767,583	11,733,318
이세아시아(주)	할인율	2,463,081	3,181,431
	영구성장률	3,126,663	2,507,904

17. 차입금

(1) 당기말 및 전기말 현재 단기차입금의 내역은 다음과 같습니다.

(단위: 천원)

구 분	차입처	이자율(%)	당기말	전기말
단기차입금	KDB산업은행	-	-	90,000,000
	NH농협은행	-	-	50,000,000
	KEB하나은행	-	-	2,000,000
		-	-	1,000,000
	Citibank (Hong Kong) Limited	-	-	10,240,650
	신한은행 유한공사 상해포서지행	-	-	30,844,800
	중국초상은행	-	-	10,886,400
	KOOMIN BANK (CHINA) CO., Ltd. Shanghai Branch	2.9	18,084,000	-
	The Korea Development Bank Guagzhou Branch	2.9	12,658,800	-
	KDB BANK EUROPE LIMITED	Euribor 3M + 1.3	11,412,720	10,809,600
기 타	-	5,643	-	
합 계			42,161,163	205,781,450

(2) 당기말 및 전기말 현재 장기차입금의 내역은 다음과 같습니다.

(단위: 천원)

차입처	이자율(%)	만기일	당기말	전기말
KDB BANK EUROPE LIMITED	Euribo 3M + 1.9	2023.12.17	-	10,809,600
DB손해보험	2.9	(주1)	295,000	295,000
소 계			295,000	11,104,600
차감: 유동성대체			-	(10,809,600)
합 계			295,000	295,000

(주1) 해당 차입금의 대출기간은 보험계약대출 대상계약의 보험기간 (2018.10.22~2028.10.22)이며, 종료일 이전에 차입금을 상환할 수 있습니다.

## 18. 파생금융상품

(1) 당기말 현재 위험회피회계를 적용하는 파생금융상품은 없으며 위험회피수단으로 지정되지 않은 파생금융상품 자산·부채내역은 다음과 같습니다.

(단위: 천원)

구 분	자 산	부 채
당기손익-공정가치측정금융상품:		
통화선도	80,258	21,815

(2) 당기 중 파생금융상품계약으로 인해 포괄손익계산서에 반영된 손익의 내역은 다음과 같습니다.

(단위: 천원)

구 분	당기 손익으로 인식한 금액			
	평가이익	평가손실	거래이익	거래손실
당기손익-공정가치측정금융상품:				
통화선도	80,258	21,815	1,298,870	1,766,693

## 19. 계약부채

(1) 당기말 및 전기말 현재 계약부채의 내역은 다음과 같습니다.

(단위: 천원)

구 분	당기말	전기말
선수금	23,955,519	27,724,880
선수수익 (주1)	36,056,770	25,967,089
합 계	60,012,289	53,691,969

연결실체는 의류 등의 판매촉진을 위하여 구매회원에게 마일리지를 부여하고 있으며, 동 마 (주1) 일리지 부여에 따라 예상되는 부담액을 과거 사용실적에 근거하여 선수수익으로 계상하고 있습니다.



(2) 당기 및 전기 중 계약부채 장부금액의 변동내역은 다음과 같습니다.

(당기)

(단위: 천원)

구 분	기 초	증 가	감 소	기 타	기 말
선수금	27,724,880	699,117,503	(702,071,947)	(814,917)	23,955,519
선수수익	25,967,089	38,116,908	(27,789,984)	(237,243)	36,056,770
합 계	53,691,969	737,234,411	(729,861,931)	(1,052,160)	60,012,289

(전기)

(단위: 천원)

구 분	기 초	증 가	감 소	사업결합	기 말
선수금	36,304,364	2,211,871,038	(2,227,273,258)	6,822,736	27,724,880
선수수익	19,154,196	41,825,100	(36,196,157)	1,183,950	25,967,089
합 계	55,458,560	2,253,696,138	(2,263,469,415)	8,006,686	53,691,969

## 20. 퇴직급여제도

(1) 당기말 및 전기말 현재 확정급여형 퇴직급여제도와 관련하여 연결실체의 의무로 인하여 발생하는 연결채무상태표상 구성항목은 다음과 같습니다.

(단위: 천원)

구 분	당기말	전기말
기금이 적립된 제도에서 발생한 확정급여채무의 현재가치	20,374,845	13,887,977
사외적립자산의 공정가치	(20,303,996)	(14,481,492)
합 계	70,849	(593,515)
확정급여부채	947,630	87,801
확정급여자산(주1)	876,781	681,316

(주1) 연결실체 내 일부 제도의 초과적립액이 다른 제도의 확정급여채무를 결제하는데 사용될 수 있는 법적으로 집행 가능한 권리 및 결제할 의도가 없으므로 상계 표시 되지 않았습니다.

(2) 확정급여형 퇴직급여제도 관련 부채의 변동내역

당기 및 전기 중 확정급여형 퇴직급여제도 관련 부채의 변동내역은 다음과 같습니다.

(당기)

(단위: 천원)

구 분	확정급여채무 현재가치	사외적립자산	합 계
기 초	13,887,977	(14,481,492)	(593,515)
퇴직급여:			
당기근무원가	5,750,144	-	5,750,144
이자비용(이자수익)	817,488	(700,086)	117,402
소 계	6,567,632	(700,086)	5,867,546
재측정요소:			
사외적립자산의 수익(위의 이자에 포함된 금액 제외)	-	102,522	102,522
인구통계적가정손실(이익)	1,305,723	-	1,305,723
경험조정으로 인해 발생하는 보험수리적손익	(12,499)	-	(12,499)
재무적가정의 변동에서 발생하는 보험수리적손익	626,471	-	626,471
소 계	1,919,695	102,522	2,022,217
제도에서 지급한 금액	(2,004,748)	1,975,060	(29,688)
기업이 납부한 기여금	-	(7,200,000)	(7,200,000)
기타 증감	4,289	-	4,289
기 말	20,374,845	(20,303,996)	70,849

(전기)

(단위: 천원)

구 분	확정급여채무 현재가치	사외적립자산	합 계
기 초	11,747,783	(10,468,588)	1,279,195
퇴직급여:			
당기근무원가	4,161,520	-	4,161,520
이자비용(이자수익)	438,220	(342,237)	95,983
소 계	4,599,740	(342,237)	4,257,503
재측정요소:			
사외적립자산의 수익(위의 이자에 포함된 금액 제외)	-	157,883	157,883
경험조정으로 인해 발생하는 보험수리적손익	1,539,945	-	1,539,945
재무적가정의 변동에서 발생하는 보험수리적손익	(1,594,223)	-	(1,594,223)
소 계	(54,278)	157,883	103,605
제도에서 지급한 금액	(2,355,650)	2,071,450	(284,200)
기업이 납부한 기여금	-	(5,900,000)	(5,900,000)
기타 증감	(49,618)	-	(49,618)
기 말	13,887,977	(14,481,492)	(593,515)

(3) 당기말 및 전기말 현재 연결실체의 사외적립자산의 구성내역 및 공정가치는 다음과 같습니다.

(단위: 천원)

구 분	당기말		전기말	
	장부금액	공정가치	장부금액	공정가치
단기금융상품	20,303,996	20,303,996	14,481,492	14,481,492

(4) 당기 및 전기 중 확정급여부채를 산정하기 위해 적용한 주요 가정은 다음과 같습니다.

구 분	당 기	전 기
할인율	1.4% ~ 5.1%	1.4% ~ 5.4%
임금상승률	1.6% ~ 8.3%	1.6% ~ 9.1%

(5) 주요 보험수리적 가정에 대한 민감도 분석은 다음과 같습니다.

(당기)

(단위: 천원)

구 분	확정급여채무에 미치는 영향		
	가정의 변경	상승시	하락시
할인율	1.0%	(1,683,658)	1,989,198
임금상승률	1.0%	2,008,508	(1,859,191)

(전기)

(단위: 천원)

구 분	확정급여채무에 미치는 영향		
	가정의 변경	상승시	하락시
할인율	1.0%	(563,641)	618,256
임금상승률	1.0%	665,282	(620,468)

위 민감도분석은 보고기간말 현재 유의적인 보험수리적 가정이 발생가능한 합리적인범위내에서 변동한다면 확정급여채무에 미치게 될 영향을 추정한 방법에 기초한 것입니다.

## 21. 총당부채

당기 및 전기 중 총당부채 장부금액의 변동내역은 다음과 같습니다.

(당기)

(단위: 천원)

구 분	기 초	증 가	감 소	기 타(주2)	기 말
복구총당부채 (주1)	983,623	2,515,261	(185,747)	(20,325)	3,292,812
기타총당부채	104,416	282,346	-	5,955	392,717
합 계	1,088,039	2,797,607	(185,747)	(14,370)	3,685,529

연결실체는 임차자산의 원상복구의무 이행을 위하여 예상되는 지출액을 복구총당부채로

(주1) 인식하고 있습니다. 복구총당부채는 사용권자산의 원가에 포함되어 있으며, 리스기간에 걸쳐 상각하고 있습니다.

(주2) 기타증감은 순외환차이로 구성되어 있습니다.

(전기)

(단위: 천원)

구 분	기 초	증 가	감 소	기 말
복구총당부채 (주1)	497,507	620,062	(133,946)	983,623
기타총당부채	38,125	66,291	-	104,416
합 계	535,632	686,353	(133,946)	1,088,039

연결실체는 임차자산의 원상복구의무 이행을 위하여 예상되는 지출액을 복구총당부채로 (주1) 인식하고 있습니다. 복구총당부채는 사용권자산의 원가에 포함되어 있으며, 리스기간에 걸쳐 상각하고 있습니다.

## 22. 자본

(1) 당기말 및 전기말 현재 자본금의 내역은 다음과 같습니다.

(단위: 천원)

구 분	당기말	전기말
1. 발행할 주식의 총수	80,000,000주	80,000,000주
2. 1주의 액면금액	500원	500원
3. 발행한 주식의 총수	39,114,367주	39,114,367주
4. 자본금	19,557,184	19,557,184

(2) 당기말 및 전기말 현재 기타불입자본의 내역은 다음과 같습니다.

(단위: 천원)

구 분	당기말	전기말
자본잉여금	1,517,309,942	1,544,940,512
감자차손 (주1)	(2,099,177,293)	(2,099,177,293)
자기주식 (주2)	(4,590,290)	(4,590,290)
자기주식처분이익	6,526,927	6,526,927
합 계	(579,930,714)	(552,300,144)

(주1) 인적분할(분할기일: 2021년 5월 1일)에 따라 주주에게 분배한 자산집단의 공정가치와 자본금 감소액과의 차이금액입니다.

(주2) 당기말 및 전기말 현재 보유중인 자기주식은 다음과 같습니다.

(단위: 천원)

구 분	당기말	전기말
주식수	44,474주	44,474주
취득가액	4,590,290	4,590,290

(3) 당기말 및 전기말 현재 기타포괄손익누계액의 내역은 다음과 같습니다.

(단위: 천원)

구 분	당기말	전기말
기타포괄-공정가치측정금융자산 평가손익	3,690,491	421,648
지분법자본변동	309,588	229,248
해외사업환산손익	1,000,506	(186,276)
합 계	5,000,585	464,620

(4) 당기말 및 전기말 현재 이익잉여금의 내역은 다음과 같습니다.

(단위: 천원)

구 분	당기말	전기말
법정적립금 (주1)	7,229,390	5,863,814
임의적립금	2,982,298,932	2,648,789,159
미처분이익잉여금	(298,264,958)	(71,476,152)
합 계	2,691,263,364	2,583,176,821

당사는 상법상 규정에 따라 자본금의 50%에 달할 때까지 매 결산기마다 금전에 의한 이익 (주1) 배당액의 10% 이상을 이익준비금으로 적립하도록 되어 있습니다. 동 이익준비금은 현금으로 배당할 수 없으나 자본전입 또는 결손보전을 위해서는 사용될 수 있습니다.

23. 매출액 및 매출원가

(1) 당기 및 전기 중 매출액 및 매출원가의 내역은 다음과 같습니다.

(단위: 천원)

구 분	당 기	전 기
매출:		
패션매출	1,966,699,389	1,777,504,149
기타매출	19,597,115	39,310,788
합 계	1,986,296,504	1,816,814,937
매출원가:		
패션매출원가	614,208,363	504,554,868
기타매출원가	23,338,580	33,335,278
합 계	637,546,943	537,890,146

(2) 당기 및 전기 중 고객과의 계약에서 생기는 수익의 구분은 다음과 같습니다.

(단위: 천원)

구 분	당 기	전 기
(1) 고객과의 계약에서 생기는 수익		
수익의 유형:		
재화의 판매	1,966,699,389	1,777,504,149
용역의 제공	19,338,585	38,803,284
소 계	1,986,037,974	1,816,307,433
지리적 지역:		
수출	100,535,915	41,542,616
내수	1,885,502,059	1,774,764,817
소 계	1,986,037,974	1,816,307,433
수익 인식시기:		
한시점에 인식	1,966,699,389	1,777,504,149
기간에 걸쳐 인식	19,338,585	38,803,284
소 계	1,986,037,974	1,816,307,433
(2) 기타 원천으로부터의 수익		
임대수익	258,530	507,504
합 계	1,986,296,504	1,816,814,937

## 24. 판매비와관리비

당기 및 전기 중 판매비와관리비의 내역은 다음과 같습니다.

(단위: 천원)

구 분	당 기	전 기
급여	74,716,859	53,540,506
퇴직급여	4,649,877	3,289,119
복리후생비	14,012,223	9,842,685
여비교통비	2,244,817	1,093,970
차량유지비	768,953	598,060
통신비	784,506	884,963
수도광열비	2,485,786	2,000,254
소모품비	14,525,840	13,260,265
세금과공과	5,500,237	4,107,437
도서인쇄비	211,863	262,038
광고선전비	91,418,687	70,860,965
접대비	499,378	377,267
지급수수료	464,063,565	499,713,408
운반비	20,812,458	18,276,733
임차료	30,531,171	26,814,174
감가상각비	56,546,002	39,340,196
무형자산상각비	46,882,302	44,589,948
보험료	2,154,020	1,939,335
수선비	1,219,916	1,104,046
대손상각비	17,739	781,523
기 타	311,673	16,339
합 계	834,357,872	792,693,231



25. 금융손익 및 기타영업외손익

(1) 당기 및 전기 중 금융수익 및 금융원가의 내역은 다음과 같습니다.

(단위: 천원)

구 분	당 기	전 기
금융수익:		
이자수익	7,876,575	3,991,154
배당금수익	180,005	1,445,341
외환차익	15,220,438	9,345,981
외화환산이익	768,724	782,946
당기손익-공정가치측정금융자산 평가이익	8,017,261	14,944,579
당기손익-공정가치측정금융자산 처분이익	684,654	447,704
파생금융상품평가이익	80,258	-
파생금융상품거래이익	1,298,870	-
비지배지분평가이익	-	11,372
합 계	34,126,785	30,969,077
금융원가:		
이자비용	7,263,904	8,563,418
리스부채 이자비용	4,305,708	1,872,696
외환차손	10,801,929	9,288,402
외화환산손실	1,550,850	3,304,732
당기손익-공정가치측정금융자산 평가손실	2,142,057	8,556,447
당기손익-공정가치측정금융자산 처분손실	10,769	3,147,044
파생금융상품평가손실	21,815	-
파생금융상품거래손실	1,766,693	-
비지배지분평가손실	278,287	-
기타금융수수료	-	21,712
합 계	28,142,012	34,754,451

(2) 당기 및 전기 중 기타영업외수익 및 기타영업외비용의 내역은 다음과 같습니다.

(단위: 천원)

구 분	당 기	전 기
기타영업외수익:		
수수료수익	954,321	697,787
유형자산처분이익	14,725	-
무형자산처분손실	39,809	-
기타의손실충당금환입	-	18,518
잡이익	2,626,112	2,065,780
종속기업투자주식처분이익	36,853	-
관계기업투자주식처분이익	64,742	347,591
합 계	3,736,562	3,129,676
기타영업외비용:		
기타의대손상각비	5,253,219	-
유형자산폐기손실	863,159	1,358,188
유형자산처분손실	12,360	12,785
무형자산폐기손실	155,604	-
무형자산처분손실	74,495	13,200
무형자산손상차손	-	75,771
종속기업투자처분손실	-	645,010
기부금	761,605	1,039,702
잡손실	1,447,211	267,196
소송충당부채전입액	269,580	-
합 계	8,837,233	3,411,852

26. 비용의 성격별 분류

당기 및 전기 중 매출원가 및 판매비와관리비를 성격별로 분류한 내역은 다음과 같습니다.

(단위: 천원)

구 분	당 기	전 기
제품 및 재공품의 변동	(45,237,932)	(45,260,764)
상품의 판매	18,871,237	5,516,305
원·부재료의 사용	57,496,411	36,581,721
종업원급여	96,871,284	72,864,154
감가상각비 및 무형자산상각비	106,381,081	113,443,108
광고선전비	91,418,687	70,860,965
지급수수료	464,503,725	501,013,727
임차료	30,560,714	26,841,267
외주가공비	560,754,361	490,028,994
기 타	90,306,386	58,917,848
차감 : 중단영업손익으로 분류	(21,139)	(223,948)
합 계	1,471,904,815	1,330,583,377

27. 법인세비용

(1) 당기 및 전기 중 법인세의 구성내역은 다음과 같습니다.

(단위: 천원)

구 분	당 기	전 기
1. 당기법인세	149,513,070	152,039,460
2. 과거기간의 당기법인세에 대하여 당기에 인식한 조정액	(5,973,795)	(620,376)
3. 이연법인세비용	(12,071,000)	11,586,157
4. 자본에 반영된 이연법인세:		
확정급여제도의 재측정요소	513,329	53,487
기타포괄손익-공정가치측정금융자산 평가이익	(863,702)	(109,271)
소 계	(350,373)	(55,784)
5. 총법인세비용 (1+2+3+4)	131,117,902	162,949,457

(2) 당기 및 전기의 회계이익과 법인세비용의 관계는 다음과 같습니다.

(단위: 천원)

구 분	당 기	전 기
법인세비용차감전순이익:	524,695,861	580,509,943
적용세율에 따른 법인세비용 (주1)	138,519,707	159,611,634
조정사항:		
비과세수익으로 인한 효과	(3,655,359)	(2,432,683)
비공제비용으로 인한 효과	267,308	233,138
세액공제 및 감면으로 인한 효과	(523,801)	(210,774)
투자상생협력촉진세제에 따른 법인세 납부액	-	7,881,941
과거기간의 당기법인세에 대하여 당기에 인식한 조정액	(5,973,795)	(620,376)
이연법인세 미인식효과	-	(156,870)
기 타	2,483,842	(1,356,553)
소 계	(7,401,805)	3,337,823
법인세비용	131,117,902	162,949,457
유효세율	25.0%	28.1%

(주1) 적용세율은 각 연결대상회사의 이익에 대해서 각 과세관청 별로 다르게 적용되는 법정세율을 고려하여 산정하였습니다.

(3) 당기 및 전기 중 연결재무상태표에 인식된 이연법인세자산(부채)의 변동내역은 다음과 같습니다.

(당기)

(단위: 천원)

구 분	기 초	당기손익에 인식된 금액	자본에 직접 인식된 금액	기 타 (주1)	기 말
투자증권	(2,693,084)	(2,166,179)	(863,702)	-	(5,722,965)
매출채권	1,387,939	(614,605)	-	-	773,334
미수수익	(96,850)	(21,185)	-	-	(118,035)
재고자산	26,407,451	5,706,216	-	(149,281)	31,964,386
유형자산	(8,400,923)	(637,119)	-	81	(9,037,961)
사용권자산	(11,221,505)	(40,281,474)	-	77,847	(51,425,132)
무형자산	(72,627,635)	(10,344,388)	-	-	(82,972,023)
미지급비용	1,325,191	629,615	-	(13,109)	1,941,697
리스부채	12,113,530	40,440,290	-	(85,492)	52,468,328
환불부채	238,763	24,382	-	-	263,145
선수수익	1,635,739	100,037	-	(1,604)	1,734,172
확정급여채무	-	(533,273)	544,782	-	11,509
암축기장총당금	(5,268,967)	25,090	-	-	(5,243,877)
기 타	(30,123,219)	20,272,187	-	(38,116)	(9,889,148)
합 계	(87,323,570)	12,599,594	(318,920)	(209,674)	(75,252,570)
이연법인세자산	3,287,891				24,644
이연법인세부채	90,611,461				75,277,214

(주1) 기타증감은 순외환차이로 구성되어 있습니다.

(전기)

(단위: 천원)

구 분	기 초	당기손익에 인식된 금액	자본에 직접 인식된 금액	사업결합	기 말
투자증권	(2,881,816)	298,003	(109,271)	-	(2,693,084)
매출채권	-	767,175	-	620,764	1,387,939
미수수익	(16,044)	(80,806)	-	-	(96,850)
재고자산	21,946,994	4,460,457	-	-	26,407,451
유형자산	(7,266,913)	(1,134,010)	-	-	(8,400,923)
사용권자산	(9,312,295)	(1,894,798)	-	(14,412)	(11,221,505)
무형자산	(82,938,566)	16,659,405	-	(6,348,474)	(72,627,635)
미지급비용	288,522	981,897	-	54,772	1,325,191
리스부채	9,801,349	2,236,613	-	75,568	12,113,530
환불부채	183,340	55,423	-	-	238,763
선수수익	1,912,694	(276,955)	-	-	1,635,739
확정급여채무	109,272	(159,940)	50,668	-	-
압축기장총당금	(6,271,696)	1,002,729	-	-	(5,268,967)
기 타	2,748,542	(34,442,747)	-	1,570,986	(30,123,219)
합 계	(71,696,617)	(11,527,554)	(58,603)	(4,040,796)	(87,323,570)
이연법인세자산	1,337,983				3,287,891
이연법인세부채	73,034,599				90,611,461

(4) 당기말 및 전기말 현재 이연법인세부채(자산)로 인식되지 않은 중속기업투자와 관련된 일시적차이 총액은 (-)43,389,974천원 및 (-)16,495,934천원 입니다.

(5) 글로벌 최저한세

2024년부터 적용되는 글로벌최저한세 법률에 따라 당사는 각 구성기업이 속해 있는 관할국별 실효세율과 최저한세율 15%의 차액에 대하여 추가세액을 납부해야 할 수 있습니다. 우리나라의 글로벌최저한세 관련 세법이 2024년 1월 1일부터 시행되기 때문에 당기에 대한 당기 법인세효과는 없습니다. 당사는 글로벌최저한세 법률의 시행에 따라 재무제표에 미치는 영향을 검토 중에 있으며, 당기말 현재 그 금액을 신뢰성 있게 추정할 수 없습니다.

## 28. 주당이익

(1) 주당이익은 보통주 1주에 대한 지배기업소유주지분순이익을 계산한 것입니다. 당기 및 전기 중 보통주기본주당이익 계산내역은 다음과 같습니다.

(단위: 천원)

구 분	당 기	전 기
지배기업소유지분 당기순이익	122,293,729	132,198,408
가중평균유통보통주식수 (주1)	39,069,893주	39,069,893주
보통주기본주당이익	3,130원	3,384원

가중평균유통보통주식수는 발행주식수를 유통기간으로 가중평균하여 산정하였으며, 취득

(주1) 시점 이후부터 매각시점까지의 기간동안 보유한 자기주식은 유통보통주식수에 포함하지 않았습니다.

당기 및 전기의 주당이익을 계산하기 위한 가중평균유통보통주식수의 산출근거는 다음과 같습니다.

(단위: 주)

구 분	당 기	전 기
가중평균발행주식수	39,114,367	39,114,367
가중평균자기주식수	(44,474)	(44,474)
가중평균유통보통주식수	39,069,893	39,069,893

(2) 당기 및 전기 중 기본주당계속영업손익 계산내역은 다음과 같습니다.

(단위: 천원)

구 분	당 기	전 기
지배기업소유지분 당기순이익	122,293,729	132,198,408
차감: 지배기업소유주지분 중단영업이익	24,966	104,000
지배기업소유주지분 계속영업이익	122,268,763	132,094,408
가중평균유통보통주식수	39,069,893주	39,069,893주
보통주기본주당계속영업이익	3,129원	3,381원

(3) 당기 및 전기 중 중단영업이익 계산내역은 다음과 같습니다.

(단위: 천원)

구 분	당 기	전 기
지배기업소유지분 중단영업이익	24,966	104,000
가중평균유통보통주식수	39,069,893주	39,069,893주
보통주기본주당중단영업이익	1원	3원

한편, 당기 및 전기 중 잠재적 보통주가 존재하지 않으므로 당기 및 전기의 희석주당이익은 기본주당이익과 동일합니다.

## 29. 특수관계자와의 거래

당기 및 전기 중 특수관계자와의 주요 거래내역 및 당기말 및 전기말 현재 주요 채권·채무의 내역은 다음과 같습니다.

(1) 당기말 현재 연결실체의 특수관계자 현황은 다음과 같습니다.

구 분	특수관계자명
관계기업	IMM Style Venture Fund 2호, Crianza Aviation Leasing Ltd, KB와이즈스타전문투자형 사모부동산투자신탁 제16호, 센트로이드 제7호 바이아웃 사모투자합자회사, 센트로이드 제7-1호 바이아웃 사모투자합자회사, 알파 디지털에셋1호 기관전용 사모투자합자회사, 한앤브라더스 퀀텀 제1호 사모투자합자회사, 하나대체투자전문투자형사모부동산투자신탁150호
공동기업	M&F FASHION FUND
기 타	(주)에프앤코, 에프앤코상하이, F&CO USA., LTD, (주)엔에스에프, (주)쿠스H&B, 글로벌골프이퀀먼트어패럴1(주) 등



(2) 특수관계자와의 주요 거래내역 및 채권과 채무 잔액과 담보 및 보증의 내역

1) 거래내역

(단위: 천원)

특수관계자명		매 출	매 입	기타수익	기타비용
이세아시아(주) (주1)	전기	-	-	14,381	-
(주)에프앤코	당기	2,512,127	33,837	237,415	-
	전기	2,441,808	2,986	212,982	-
F&F USA., LTD	당기	-	1,569	-	-
	전기	-	2,451	-	-
(주)미스터bauer (주2)	전기	91	-	410	-
(주)쿠스H&B	당기	4,854	-	251	-
	전기	2,513	29,070	628	-

(주1) 전기 중 지분취득으로 종속기업으로 편입되었습니다.

(주2) 전기 중 청산되었습니다.

한편, 당기 및 전기 중 특수관계자로부터 수령한 배당내역은 다음과 같습니다.

(단위: 천원)

구 분	특수관계자명	당 기	전 기
관계기업	Crianza Aviation Leasing Ltd	145,355	138,684
	센트로이드 제7-1호 바이아웃 사모투자합자회사	9,785,000	9,785,000
	KB와이즈스타전문투자형 사모부동산투자신탁 제16호	636,500	626,921

2) 채권채무 잔액

(단위: 천원)

특수관계자명		채 권			채 무
		매출채권	미수금 등	보증금	장기임대보증금
(주)에프앤코	당기	317,291	25,484	1,120,438	506,499
	전기	1,016,612	28,572	1,650,683	506,499
(주)쿠스H&B	전기	32	54	-	-

특수관계자와의 매출 및 매입거래는 독립된 거래당사자 사이의 거래조건에 따라 이루어지고 있으며, 보고기간말 현재 채권 및 채무는 무담보조건으로 현금으로 결제되고 있습니다. 한편 연결실체는 기중 특수관계자 채권에 대하여 손상차손을 인식하지 아니하였으며 특수관계자 채권에 대한 평가는 특수관계자의 재무상황과 시장상황에 대한 검토를 통해 매 회계기간마다 수행되고 있습니다.

(3) 당기 및 전기 중 특수관계자와의 자금거래내역은 다음과 같습니다.

(당기)

(단위: 천원)

구 분	특수관계자명	기 초	증 가	감 소	기 말
단기차입금	종속기업 경영진 (주1)	-	920,000	(920,000)	-
리스채권	(주)에프앤코	1,650,683	81,605	(611,850)	1,120,438

(주1) 당기말 현재 (주)빅토리콘텐츠는 대표이사와의 한도 1,000,000천원의 차입약정을 체결하고 있습니다.

(전기)

(단위: 천원)

구 분	특수관계자명	기 초	증 가	감 소	기 말
단기차입금	종속기업 경영진	-	1,500,300	(1,500,300)	-
리스채권	(주)에프앤코	-	1,701,333	(50,650)	1,650,683

(4) 당기 및 전기 중 특수관계자와의 지분 및 출자거래내역은 다음과 같습니다.

(단위: 천원)

구 분	특수관계자명	거래내역	당 기	전 기
관계기업	알파 디지털에셋1호 기관전용 사모투자합자회사	지분취득	-	3,000,000
	한앤브라더스 퀀텀 제1호 사모투자합자회사	지분취득	-	9,579,422

(5) 당기말 현재 특수관계자에게 제공하거나 특수관계자로부터 제공받은 지급보증내역은 없습니다.

(6) 주요 경영진에 대한 보상

연결실체는 등기임원 및 회사 기업활동의 계획, 운영 및 통제에 대한 중요한 권한과 책임을 가진 미등기임원을 주요 경영진에 포함하고 있으며, 당기 및 전기 중 주요 경영진에 대한 보상금액의 내역은 다음과 같습니다.

(단위: 천원)

구 분	당 기	전 기
급여	10,855,335	9,274,276
퇴직급여	2,408,804	1,800,301
합 계	13,264,139	11,074,577

### 30. 현금흐름에 관한 정보

#### (1) 비현금항목 조정

(단위: 천원)

구 분	당 기	전 기
재고자산평가손실(환입)	(5,882,792)	1,940,401
퇴직급여	6,090,631	4,257,503
감가상각비 및 사용권자산 감가상각비	57,575,454	40,082,602
무형자산상각비	48,805,627	73,360,506
대손상각비	17,739	781,523
기타의대손상각비(손실충당금환입)	5,253,219	(18,518)
이자비용	11,569,612	10,436,114
외화환산손실	1,550,850	3,304,732
당기손익-공정가치측정금융자산 평가손실	2,142,057	8,556,447
당기손익-공정가치측정금융자산 처분손실	10,769	3,147,044
파생상품평가손익	(58,444)	-
지분법손익	(9,420,070)	(98,589,524)
유형자산폐기손실	863,159	1,358,188
유형자산처분손실	12,360	12,785
무형자산폐기손실	155,604	-
무형자산처분손실	74,495	13,200
무형자산손상차손	-	75,771
종속기업투자처분손실	-	645,010
법인세비용	131,117,902	162,949,457
이자수익	(7,876,575)	(3,991,154)
배당금수익	(180,005)	(1,445,341)
외화환산이익	(768,724)	(782,946)
당기손익-공정가치측정금융자산 평가이익	(8,017,261)	(14,944,579)
당기손익-공정가치측정금융자산 처분이익	(684,654)	(447,704)
비지배지분평가손익	278,287	(11,372)
유형자산처분이익	(14,725)	-
무형자산처분이익	(39,809)	-
기 타	(16,220)	(263,347)
합 계	232,558,486	190,426,798

(2) 운전자본 조정

(단위: 천원)

구 분	당 기	전 기
매출채권	19,669,542	(32,120,406)
미수금	197,832	10,550,939
선급금	(2,401,252)	(56,830,014)
선급비용	6,190,802	(1,181,873)
재고자산	(17,164,753)	(7,973,090)
반품자산	(54,859)	(124,702)
방송콘텐츠	-	(25,202,901)
매입채무	(28,401,786)	(2,462,342)
미지급금	773,082	(17,263,123)
미지급비용	7,346,459	5,840,686
선수금	(2,947,128)	(15,320,377)
선수수익	10,070,891	6,310,463
예수금	(755,208)	(628,509)
환불부채	152,386	346,393
장기예수금	(2,867,073)	1,432,350
퇴직금의 지급	(2,214,369)	(2,355,650)
사외적립자산	(5,224,939)	(3,828,550)
기 타	200,546	3,310,850
합 계	(17,429,827)	(137,499,856)

(3) 현금의 유·출입이 없는 주요 거래

당기 및 전기 중 현금의 유입과 유출이 없는 주요 거래 내용은 다음과 같습니다.

(단위: 천원)

구 분	당 기	전 기
투자증권의 처분 관련 미수금	(378,571)	378,571
투자증권의 관계기업투자 대체	8,657,165	9,500,000
유형자산 취득관련 미지급금의 증가(감소)	50,139,756	442,831
무형자산 취득 미지급금의 증가(감소)	(21,452)	188,565
건설중인자산의 본계정 대체	13,184,753	2,513,125
사용권자산의 증가	215,686,113	44,866,976
리스채권의 증가	-	1,685,061
리스채권의 유동성 대체	689,134	-
리스부채의 유동성 대체	65,874,086	45,966,654
투자부동산의 유형자산 대체	72,793	5,030,139
장기대여금의 유동성 대체	-	300,000
장기보증금의 유동성 대체	3,901,296	-
보증금의 장기보증금 대체	5,018,000	-
장기매출채권의 유동성대체	3,554,475	-
선급금 및 선급비용의 무형자산 대체	91,417	-

(4) 당기 및 전기 현금흐름에 관한 정보는 중단영업을 포함한 금액입니다.

(5) 재무활동에서 생기는 부채의 변동

당기 및 전기 중 재무활동에서 생기는 부채의 변동내역은 다음과 같습니다.

(당기)

(단위: 천원)

구 분	기 초	재무활동 현금흐름	기 타 (주1)	기 말
차입금	206,076,450	(164,552,807)	932,520	42,456,163
리스부채	54,387,224	(33,706,298)	92,237,992	112,918,918
합 계	260,463,674	(198,259,105)	93,170,512	155,375,081

(주1) 리스부채 인식, 제거 및 환율변동 등으로 구성되어 있습니다.

(전기)

(단위: 천원)

구 분	기 초	재무활동 현금흐름	사업결합	기 타 (주1)	기 말
차입금	221,380,820	(14,943,760)	295,000	(655,610)	206,076,450
리스부채	31,103,037	(24,134,709)	600,511	46,818,385	54,387,224
합 계	252,483,857	(39,078,469)	895,511	46,162,775	260,463,674

(주1) 리스부채 인식, 제거 및 환율변동 등으로 구성되어 있습니다.

31. 약정사항과 우발사항

(1) 당기말 현재 연결실체의 금융기관과 맺은 약정사항의 내역은 다음과 같습니다.

(원화단위: 천원, 외화단위: 천단위)

금융기관	약정내역	통화	약정금액
KB국민은행	전자방식외담대	KRW	15,000,000
KDB산업은행	한도대출	KRW	65,000,000
신한은행	한도대출	KRW	20,000,000
	전자방식외담대	KRW	25,000,000
우리은행	B2B대출	KRW	20,000,000
KEB하나은행	기술보증기금대출	KRW	825,000
DB손해보험	담보대출	KRW	295,000
신한은행 유한공사 상해포서지행	한도대출	CNY	191,000
	한도대출	USD	8,500
Citi Bank (China) Co., Ltd.	한도대출	USD	30,000
Citi Bank N.A, Hongkong	일반대출	HKD	63,000
KDB BANK EUROPE LIMITED	지급보증	EUR	8,000
국민은행	선물환(매도)	EUR	7,975
	한도대출	KRW	30,000,000

한편, 당기말 현재 (주)빅토리콘텐츠는 종속기업 경영진과 한도 1,000,000천원의 차입약정을 체결하고 있습니다.

(2) 당기말 현재 연결실체의 차입금 등과 관련하여 금융기관에 담보로 제공한 자산은 다음과 같습니다.

(단위: 천원)

담보제공자산	장부금액	차입금액	차입금 종류	담보권자
토지, 건물	43,181,760	(주1)	담보대출	KDB산업은행 (채권최고액: 1,193억원)

(주1) 당기말 현재 관련 차입금은 상환되었으나 한도대출 약정에 따른 포괄담보계약은 유효합니다.



(3) 당기말 현재 연결실체가 특수관계자가 아닌 제3자로부터 제공받은 지급보증의 내역은 없습니다.

(4) 당기말 현재 연결실체의 보험가입내역은 다음과 같습니다.

(단위: 천원)

금융기관	보험종류	부보자산	부보금액
메리츠화재 외	화재보험 등	건물, 비품, 재고자산	647,489,829

(5) 당기말 및 전기말 현재 연결실체의 사용이 제한된 금융상품은 다음과 같습니다.

(단위: 천원)

구 분	당기말	전기말	사용제한사유
단기금융상품	-	900,000	질권설정
단기투자증권	134,035	150,105	
장기금융상품	532,911	431,416	
	3,000	3,000	당좌개설보증금
합 계	669,946	1,484,521	

(6) 당기말 현재 연결실체가 손해배상 및 약정금 반소 등과 관련하여 피고로 계류중인 소송 사건은 4건으로 소송가액은 약 1,206,428천원이며, 원고로 계류중인 소송사건은 3건으로 소송가액은 약 9,274,885천원입니다. 연결실체는 동 소송으로 인해 재무제표에 미치는 영향이 중요하지 않을 것으로 판단하고 있습니다.

(7) 지배기업은 2021년 5월 1일부로 패션사업부문을 인적분할함에 따라 신규설립된주식회사 에프앤에프와 함께 상법 제530조의 9 제1항에 의거하여 분할 전의 회사 채무에 대하여 연대하여 변제할 책임이 있습니다.

## 32. 재무위험관리의 목적 및 정책

연결실체의 주요 금융부채는 장·단기차입금, 매입채무, 리스부채 및 기타채무로 구성되어 있으며 이러한 금융부채는 영업활동을 위한 자금 조달과 영업활동에서 발생하였습니다. 또한 연결실체는 영업활동에서 발생하는 매출채권 및 기타채권, 현금 및단기예치금과 같은 다양한 금융자산도 보유하고 있습니다.

연결실체의 금융자산 및 금융부채에서 발생할 수 있는 주요위험은 시장위험, 신용위험 및 유동성위험이며, 연결실체의 경영진은 위험관리를 감독하고 있습니다. 투기목적 파생상품거래는 수행하지 않는 것이 연결실체의 정책이며, 이러한 각각의 위험들을 관리하기 위하여 이사회에서 검토되고 승인된 원칙은 다음과 같습니다.

### (1) 시장위험

시장위험은 시장가격의 변화로 인하여 금융상품의 미래현금흐름에 대한 공정가치가 변동될 위험입니다. 시장위험은 환율위험, 이자율위험 및 기타가격위험의 세유형의 위험으로 구성되어 있습니다. 시장위험에 영향을 받는 주요 금융상품은 예금, 당기손익-공정가치측정금융자산입니다.

#### 1) 환위험

환위험은 환율의 변동으로 인하여 금융상품의 공정가치가 변동될 위험입니다. 연결실체는 판매 및 구매 등에 따른 환위험에 노출되어 있습니다. 연결실체는 내부적으로 원화환율 변동에 대한 환위험을 정기적으로 측정하고 있습니다.

당기말 및 전기말 현재 연결실체의 통화별 외화금융자산·부채의 내역은 다음과 같습니다.

(원화단위: 천원, 외화단위: 천단위)

구 분	화폐단위	당기말		전기말	
		외화금액	원화금액	외화금액	원화금액
외화금융자산	USD	32,950	42,486,144	12,637	16,015,013
	EUR	390	556,543	1,096	1,481,400
	CNY	767	138,637	26	4,791
	JPY	51,681	471,670	6,680	63,671
	합 계		43,652,994		17,564,875
외화금융부채	USD	50,038	64,519,427	11,131	14,106,287
	EUR	157	224,996	371	501,789
	GBP	-	-	10	14,837
	합 계		64,744,423		14,622,913

당기 및 전기 중 각 외화에 대한 원화환율이 10%변동시 환율변동이 당기순이익에 미치는 영향은 다음과 같습니다.

(단위: 천원)

구 분	당 기		전 기	
	10% 상승	10% 하락	10% 상승	10% 하락
당기순이익 증가(감소):				
USD	(2,203,328)	2,203,328	190,873	(190,873)
EUR	33,155	(33,155)	97,961	(97,961)
CNY	13,864	(13,864)	479	(479)
JPY	47,167	(47,167)	6,367	(6,367)
GBP	-	-	(1,484)	1,484

## 2) 이자율위험

이자율위험은 시장이자율의 변동으로 인하여 금융상품의 공정가치나 미래현금흐름이 변동할 위험입니다. 연결실체는 변동이자부 차입금과 관련된 시장이자율 변동위험에 노출되어 있습니다. 연결실체의 이자율위험 관리는 이자율이 변동함으로써 발생하는 불확실성으로 인하여 연결실체의 금융상품의 가치변동을 최소화 하는데 그 목적이 있습니다. 당기말 현재 변동이자부 차입금은 11,412,720천원(전기말: 174,936,650천원)입니다.

당기 및 전기 중 다른 모든 변수가 일정하고 이자율이 변동할 때 변동이자부 차입금으로 발생하는 이자비용에 미치는 영향은 다음과 같습니다.

(단위: 천원)

계정과목	당 기		전 기	
이자비용	100bp상승시	114,127	100bp상승시	1,749,367

## 3) 상품가격위험

연결실체는 대부분의 의류제품을 외주가공을 통해 생산, 판매하고 있습니다. 따라서 기초자산위험이 변동할 가능성이 미미하다고 판단하여 위험회피를 하고 있지 않습니다. 다만 주기적으로 원단 가격의 변동현황을 분석하는 등 전사적인 수준의 위험관리정책 및 절차를 마련하여 운영하고 있으며, 연결실체의 경영관리부문에서 위험관리에 대한 총괄책임을 담당하고 있습니다. 또한, 연결실체의 경영진은 위험관리 정책 및 절차의 준수 여부와 위험노출 한도를 지속적으로 검토하고 있습니다.

## 4) 지분상품가격변동위험

연결실체의 비상장지분상품은 미래가치 불확실성으로 인해 발생하는 시장가격위험에 노출되어 있습니다. 연결실체는 투자의 다양화 및 개별투자와 전체지분 상품투자에 한도를 설정하여 지분상품가격위험을 관리하고 있습니다. 지분상품포트폴리오에 관하여 경영진에게 정기적으로 보고가 이루어지고 있습니다. 연결실체의 이사회는 모든 지분상품투자에 대하여 검토 및 승인을 하고 있습니다.

(2) 신용위험

신용위험은 거래상대방이 의무를 이행하지 못하여 손실이 발생할 위험입니다. 연결실체는 매출채권, 미수금 및 보증금 등 영업활동 및 금융기관 예금, 기타 금융상품 등 재무활동으로 인한 신용위험에 노출되어 있습니다.

1) 매출채권

연결실체는 매출채권에 대해 전체 기간 기대신용손실을 손실충당금으로 인식하는 간편법을 적용합니다. 기대신용손실을 측정하기 위해 매출채권은 신용위험 특성과 연체일을 기준으로 구분하였습니다.

2) 금융상품 및 예치금

금융기관에 대한 신용위험은 연결실체의 정책에 따라 관리하고 있습니다. 잉여자금투자는 각 거래상대방에 배분된 신용한도 안에서 승인된 거래 상대방에 대하여 이루어지고 있습니다. 거래상대방의 신용한도는 이사회에서 연단위로 검토하고 있습니다. 신용한도는 신용집중을 최소화하고 잠재적인 거래상대방 부도에 따른 재무손실을 경감시키도록 설정되고 있습니다.

금융자산의 장부금액은 신용위험에 대한 최대노출정도를 표시하고 있습니다. 당기말 및 전기말 현재 신용위험에 대한 최대노출정도는 다음과 같습니다.

(단위: 천원)

구 분	당기말			전기말		
	차감전 장부금액	손실충당금	장부금액 (최대노출액)	차감전 장부금액	손실충당금	장부금액 (최대노출액)
현금및현금성자산	278,014,356	-	278,014,356	146,749,261	-	146,749,261
장·단기금융상품	54,548,262	-	54,548,262	60,947,724	-	60,947,724
장·단기투자증권	110,831,626	-	110,831,626	-	-	-
매출채권 및 기타채권	179,814,679	(7,020,322)	172,794,357	188,965,880	(4,717,500)	184,248,380
합 계	623,208,923	(7,020,322)	616,188,601	396,662,865	(4,717,500)	391,945,365

### (3) 유동성위험

유동성위험은 만기까지 모든 금융계약상의 약정사항들을 이행할 수 있도록 자금을 조달하지 못할 위험입니다. 연결실체는 당좌차월, 은행차입금 등을 사용하여 자금조달의 연속성과 유연성간의 조화를 유지하는 것을 목적으로 하고 있습니다. 당기말 현재 할인되지 않은 계약상 현금흐름에 근거하여 작성된 금융부채의 만기정보는 다음과 같습니다.

(단위: 천원)

구 분	6개월	6개월 ~ 1년	1년 초과	합 계
차입금	30,748,443	11,412,720	295,000	42,456,163
매입채무	94,974,824	-	-	94,974,824
미지급금	104,387,083	-	-	104,387,083
미지급비용	37,456,099	16,163	-	37,472,262
리스부채	25,474,210	22,581,152	100,000,189	148,055,551
임대보증금	335,012	10,119,000	5,652,679	16,106,691

### (4) 자본관리

자본은 연결실체의 지분보유자에게 귀속되는 지분을 포함하고 있습니다.

자본관리의 주목적은 연결실체의 영업활동을 유지하고 주주가치를 극대화하기 위하여 높은 신용등급과 건전한 자본비율을 유지하기 위한 것입니다.

연결실체는 자본구조를 경제환경의 변화에 따라 수정하고 있으며, 이를 위하여 배당정책을 수정하거나 자본감소 또는 신주발행을 검토하도록 하고 있습니다. 한편, 기중자본관리의 목적, 정책 및 절차에 대한 어떠한 사항도 변경되지 않았습니다.

연결실체는 순부채를 총자본, 즉 자기자본과 순부채를 합한 총자본으로 나눈 부채비율을 사용하여 감독하고 있으며, 순부채는 이자부차입금, 매입채무 및 미지급금의 합에서 현금 및 장·단기금융상품 등을 차감하여 산정하고 있습니다.

한편, 당기말 및 전기말 현재 연결실체의 조정부채비율은 다음과 같습니다.

(단위: 천원)

구 분	당기말	전기말
이자부 차입금	155,375,081	260,463,674
매입채무 및 미지급금	199,361,906	155,842,081
차감: 현금 및 장·단기금융상품 등	(332,261,857)	(215,951,508)
순부채	22,475,130	200,354,247
자기자본	3,195,056,319	2,889,031,983
자기자본 및 순부채	3,217,531,449	3,089,386,230
부채비율	0.7%	6.5%

### 33. 중단영업

#### (1) 중단영업의 내용

연결실체는 듀벤티카 인터내셔널의 생산효율성 제고를 위해 2021년 4월 1일부터 듀벤티카 불가리아의 영업을 중단하였고, 듀벤티카 불가리아에서 발생한 손익은 중단영업손익으로 분류하였습니다.

#### (2) 중단영업손익

당기 및 전기 중 중단영업손익으로 표시된 내역은 다음과 같습니다.

(당기)

(단위: 천원)

구 분	듀벤티카 불가리아
매출액	-
매출원가	-
판매비와관리비	21,139
영업손실	(21,139)
영업외손익	46,105
세전이익	24,966
법인세비용	-
중단영업이익	24,966

(전기)

(단위: 천원)

구 분	듀벤티카 불가리아
매출액	-
매출원가	-
판매비와관리비	223,948
영업손실	(223,948)
영업외손익	327,948
세전이익	104,000
법인세비용	-
중단영업이익	104,000

(3) 중단영업과 관련된 현금흐름

당기 및 전기의 중단영업과 관련된 현금흐름은 다음과 같습니다.

(당기)

(단위: 천원)

구 분	듀벤티카불가리아
영업활동으로 인한 현금흐름	(70,170)
투자활동으로 인한 현금흐름	-
재무활동으로 인한 현금흐름	-

(전기)

(단위: 천원)

구 분	듀벤티카불가리아
영업활동으로 인한 현금흐름	(457,034)
투자활동으로 인한 현금흐름	2,829,807
재무활동으로 인한 현금흐름	(1,751,985)



### 34. 사업결합

#### (1) 일반사항

연결실체는 사업경쟁력 강화 및 브랜드 다각화 목적으로 아래 회사에 대한 지분을 전기 중 취득하여 지배력을 획득하였습니다.

회사명	주요영업활동	취득자	취득일	취득지분율(%)
(주)빅토리콘텐츠	방송프로그램 제작업	에프앤에프	2022.03.28	50.8
Sergio Tacchini IP Holdings, Inc	라이선스업	에프앤에프	2022.07.20	100.0
Sergio Tacchini Operation, Inc	라이선스 및 도,소매업	에프앤에프	2022.07.20	100.0
이세아시아(주)	의류, 액세서리 디자인	에프앤에프홀딩스	2022.07.12	51.6

(2) 식별가능한 취득자산과 인수부채

1) 사업결합으로 인하여 취득일 현재 취득한 자산과 인수한 부채의 공정가치는 다음과 같습니다.

(단위: 천원)

구 분	(주)빅토리 콘텐츠	Sergio Tacchini IP Holdings, Inc	Sergio Tacchini Operation, Inc (주1)	이세아시아(주)
I. 유동자산	9,525,124	11,597,467	16,608,768	1,441,716
1. 현금및현금성자산	4,118,225	-	1,006,958	1,268,147
2. 매출채권	318,486	-	1,242,131	73,035
3. 단기대여금	-	-	4,405,469	-
4. 미수금	-	11,597,467	4,708,466	11,536
5. 당기법인세자산	313	-	71,769	15
6. 재고자산	-	-	3,901,754	49,420
7. 기타유동자산	5,088,100	-	1,272,221	39,563
II. 비유동자산	18,956,023	62,465,688	22,133,578	440,064
1. 장기금융상품	321,464	-	-	118,332
2. 장기투자증권	299,400	-	-	-
3. 장기미수금	-	-	2,000,343	-
4. 유형자산	25,109	-	41,560	35,885
5. 사용권자산	266,079	-	314,375	-
6. 영업권 및 무형자산	10,493,353	62,465,688	19,734,790	255,597
7. 장기보증금	228,783	-	42,510	30,250
8. 이연법인세자산	2,091,454	-	-	-
9. 기타비유동자산	5,230,381	-	-	-
I. 유동부채	9,669,710	2,787,867	15,134,912	878,445
1. 단기차입금	850,000	-	-	800,000
2. 매입채무	-	2,738	1,124,478	4,304
3. 미지급금	1,497,472	2,755,746	11,943,421	11,670
4. 미지급비용	294,893	29,383	636,019	37,129
5. 선수금	6,822,736	-	-	23,451
6. 선수수익	-	-	1,183,950	-
7. 예수금	65,534	-	-	1,891
8. 리스부채	139,075	-	247,044	-
II. 비유동부채	426,413	1,281,754	4,933,764	50,191
1. 장기차입금	295,000	-	-	-
2. 장기리스부채	131,413	-	82,979	-
3. 이연법인세부채	-	1,281,754	4,850,785	50,191
식별가능한 취득한 순자산의 공정가치	18,385,024	69,993,534	18,673,670	953,144

(주1) 해당 재무정보는 연결기준 재무정보입니다.

## 2) 공정가치의 측정

취득한 중요한 자산, 부채의 공정가치 측정을 위해 사용된 가치평가방법은 다음과 같습니다.

취득한 자산	가치평가방법
무형자산	로열티접근법 및 다기간초과이익접근법: 로열티접근법은 특허권이나 등록상표를 직접 보유함으로 인해 회피될 것으로 기대되는 로열티의 할인액을 고려하여 결정하였습니다. 다기간초과이익법은 고객관계로부터 발생될 것으로 기대되는 순현금흐름의 현재가치를 고려하여 결정하였습니다.

## (3) 영업권

사업결합에서 발생한 영업권은 다음과 같습니다.

(단위: 천원)

구 분	(주)빅토리 콘텐츠	Sergio Tacchini IP Holdings, Inc	Sergio Tacchini Operation, Inc	이세아시아(주)	합 계
가. 총 이전대가 (주1)	23,496,411	71,530,560	11,511,906	2,669,500	109,208,377
이전대가	23,496,411	71,530,560	11,511,906	1,200,000	107,738,877
이전보유지분의 공정가치 (주2)	-	-	-	1,469,500	1,469,500
나. 식별가능순자산 공정가치	18,385,024	69,993,534	18,673,670	953,143	108,005,371
다. 비지배지분 (주3)	9,050,664	-	11,866,311	460,940	21,377,915
라. 영업권 (라=가-나+다)	14,162,051	1,537,026	4,704,547	2,177,297	22,580,921

(주1) 취득일 직전에 취득자가 보유하고 있던 지분의 공정가치로 재측정함에 따라 347,591천원의 차익(관계기업투자처 분이익)이 발생하였습니다.

(주2) 총 이전대가는 취득일 직전 취득자가 보유하고 있던 관계기업투자 및 현금및현금성자산으로 구성되어 있습니다.

(주3) 사업결합에서 발생한 비지배지분은 피합병회사의 식별가능한 순자산 중 비지배지분의 비례적지분으로 측정하였습니다.

(4) 상기 사업결합에 대해 연결실체는 다음과 같은 간주취득일을 기준으로 연결재무제표를 작성함에 따라, 당기 연결재무제표에는 피취득기업이 취득일 이전 창출한 사업과 관련된 매출액 및 당기순이익이 포함되어 있지 않습니다.

회사명	간주취득일
(주)빅토리콘텐츠	2022.03.31
Sergio Tacchini IP Holdings, Inc	2022.07.31
Sergio Tacchini Operation, Inc	2022.07.31
이세아시아(주)	2022.06.30

동 사업결합이 2022년 1월 1일에 이루어졌다면, 전기 연결실체의 매출액과 당기순이익은 1,832,732,988천원 및 416,826,001천원이었을 것입니다.

### 33. 보고기간 후 사건

(1) 종속기업인 주식회사 에프앤에프는 2024년 2월 7일 이사회 결의에 따라 2024년 2월 7일자로 금융기관과 자기주식 200억원을 취득하는 신탁계약을 체결하였습니다.

(2) 종속기업인 주식회사 에프앤에프는 사업경쟁력 강화를 위해 2024년 2월 28일 이사회에서 물류센터 신축부지를 취득할 것을 결의하였습니다. 관련 취득 금액은 466억원입니다.

# 외부감사 실시내용

「주식회사 등의 외부감사에 관한 법률」 제18조제3항의 규정에 의하여 외부감사 실시내용을 첨부합니다.

## 1. 감사대상업무

회 사 명	주식회사 에프앤에프홀딩스			
감사대상 사업연도	2023년 01월 01일	부터	2023년 12월 31일	까지

## 2. 감사참여자 구분별 인원수 및 감사시간

(단위 : 명, 시간)

감사참여자 인원수 및 시간	품질관리 검토자 (심리실 등)		감사업무 담당 회계사						전산감사· 세무·가치평가 등 전문가		건설계약 등 수주산업 전문가		합계		
			담당이사 (업무수행이사)		등록 공인회계사		수습 공인회계사		당기	전기	당기	전기			
	당기	전기	당기	전기	당기	전기	당기	전기					당기	전기	
투입 인원수	7	4	1	1	10	5	2	7	4	22	-	-	24	39	
투입시 간	분·반기검토	14	26	50	40	782	398	-	606	-	65	-	-	846	1,135
	감사	32	33	63	40	1,124	497	246	613	180	510	-	-	1,645	1,693
	합계	46	59	113	80	1,906	895	246	1,219	180	575	-	-	2,491	2,828

## 3. 주요 감사실시내용

구 분	내 역								
전반감사계획 (감사착수단계)	수행시기	2023년 7월 21일			1	일			
	주요내용	회사와 회사환경에 대한 이해를 통한 중요한 왜곡표시위험의 식별과 평가, 업무팀 구성, 전문가 활용 검토, 기업수준 통제 이해, 유의적 계정 및 공시 식별, 감사계획의 수립과 수행에 있어서의 중요성결정							
현장감사 주요내용	수행시기		투입인원			주요 감사업무 수행내용			
			상주		비상주				
	2023.06.26 ~ 2023.06.30 2023.11.27 ~ 2023.12.01		10	일	3	명	2	명	내부회계관리제도 감사 및 중간감사
	2024.02.05 ~ 2024.02.08		4	일	4	명	2	명	
2024.02.13 ~ 2024.02.23		9	일	4	명	2	명	기말감사	
재고자산실사(입회)	실사(입회)시기	-			-	일			
	실사(입회)장소	-							
	실사(입회)대상	-							
금융자산실사(입회)	실사(입회)시기	2023년 12월 28일			1	일			
	실사(입회)장소	에프앤에프홀딩스 본사							
	실사(입회)대상	현금, 회원권, 유가증권 등							

외부조회	금융거래조회	○	채권채무조회	○	변호사조회	-
	기타조회	-				
지배기구와의 커뮤니케이션	커뮤니케이션 횟수	5	회			
	수행시기	2023년 5월 11일, 2023년 8월 9일, 2023년 11월 9일, 2024년 2월 27일, 2024년 3월 15일				
외부전문가 활용	감사 활용 내용	-				
	수행시기	-	-	-	일	

#### 4. 감사(감사위원회)와의 커뮤니케이션

구분	일자	참석자	방식	주요 논의 내용
1	2023년 05월 11일	회사: 감사위원 3인 감사인: 업무수행 이사 외 2인	대면회의	분기 중점 검토사항, 연간 회계감사 일정 등
2	2023년 08월 09일	회사: 감사위원 3인 감사인: 업무수행 이사 외 2인	대면회의	감사팀의 구성, 감사팀의 독립성 및 책임, 핵심감사사항, 감사계획 논의
3	2023년 11월 09일	회사: 감사위원 3인 감사인: 업무수행 이사 외 2인	대면회의	분기 중점 검토사항, 연간 회계감사 일정 등
4	2024년 02월 27일	회사: 감사위원 3인 감사인: 업무수행 이사 외 2인	대면회의	기말감사 진행현황 등
5	2024년 03월 15일	회사: 감사위원 3인 감사인: 업무수행 이사 외 2인	서면회의	기말감사 결과보고, 내부회계관리제도감사 결과 등

#### 4. 재무제표

- \* 재무제표는 한국채택국제회계기준(K-IFRS)에 따라 작성되었습니다.
- \* 하기 재무제표는 외부감사인의 감사를 받은 재무제표입니다.

##### 4-1. 재무상태표 재무상태표

제 53 기	2023.12.31 현재
제 52 기	2022.12.31 현재
제 51 기	2021.12.31 현재

(단위 : 원)

	제 53 기	제 52 기	제 51 기
자산			
유동자산	41,408,172,640	75,665,795,246	66,239,463,955
현금및현금성자산	38,167,226,037	23,256,353,889	35,211,370,104
단기금융상품		40,000,000,000	488,115,003
단기투자증권	134,034,571	8,807,270,227	27,802,498,311
매출채권	1,672,539,028	1,724,650,643	1,977,967,093
단기대여금	800,000,000	800,000,000	500,000,000
단기미수금	434,365,374	594,451,698	193,304,752
단기미수수익	57,536,986	332,083,288	12,636,382
유동재고자산	0	0	0
기타유동자산	142,470,644	150,985,501	53,572,310
비유동자산	1,911,919,503,409	1,856,439,003,305	1,857,445,177,127
장기금융상품	0	0	0
장기투자증권	50,064,478,640	46,547,932,480	68,793,736,741
종속기업에 대한 투자자산	1,765,899,213,002	1,711,106,696,092	1,688,085,975,512
장기대여금	0	0	300,000,000
유형자산	28,977,627,946	35,981,355,649	31,247,516,964
사용권자산	48,502,601	126,273,000	161,186,599
장기매출채권 및 기타비유동채권	0	0	0
투자부동산	66,684,314,152	62,224,990,802	68,746,528,729
기타무형자산, 총액	50,473,651	109,423,547	89,518,633
장기임차보증금	20,713,949	20,713,949	20,713,949
이연법인세자산	0	0	0
기타비유동자산	174,179,468	321,617,786	0
자산총계	1,953,327,676,049	1,932,104,798,551	1,923,684,641,082
부채			
유동부채	4,151,367,807	3,578,634,854	11,610,695,704
유동 차입금	0	0	0
단기미지급금	1,526,328,702	1,616,376,817	1,455,489,283
단기미지급비용	16,162,819	128,459,411	111,686,776
미지급법인세	1,176,202,632	1,192,442,583	9,340,164,693
유동성금융리스부채	23,802,218	100,190,647	111,797,331
유동금융보증부채	65,913,720	65,035,292	64,539,707
단기예수금	1,120,500,000	0	0
유동파생상품부채	21,814,877	0	0
기타 유동부채	200,642,839	476,130,104	527,017,914

비유동부채	6,211,526,658	4,932,638,286	6,195,575,186
장기예수금	3,304,000,000	3,317,500,000	4,234,090,000
비유동금융리스부채	25,785,737	27,734,151	50,902,465
퇴직급여부채	0	0	391,441,052
이연법인세부채	2,881,740,921	1,587,404,135	1,519,141,669
기타 비유동 부채	0	0	0
부채총계	10,362,894,465	8,511,273,140	17,806,270,890
자본			
자본금	19,557,183,500	19,557,183,500	19,557,183,500
기타자본잉여금	(556,399,896,962)	(556,399,896,962)	(556,399,896,962)
기타포괄손익누계액	3,690,491,205	421,648,145	10,579,503
이익잉여금(결손금)	2,476,117,003,841	2,460,014,590,728	2,442,710,504,151
자본총계	1,942,964,781,584	1,923,593,525,411	1,905,878,370,192
자본과부채총계	1,953,327,676,049	1,932,104,798,551	1,923,684,641,082

#### 4-2. 포괄손익계산서

##### 포괄손익계산서

제 53 기 2023.01.01 부터 2023.12.31 까지

제 52 기 2022.01.01 부터 2022.12.31 까지

제 51 기 2021.01.01 부터 2021.12.31 까지

(단위 : 원)

	제 53 기	제 52 기	제 51 기
수익(매출액)	48,965,599,733	42,634,395,243	2,923,394,028
매출원가	16,024,198,254	13,659,014,690	203,474,016
매출총이익	32,941,401,479	28,975,380,553	2,719,920,012
판매비와관리비	4,033,663,539	5,124,339,427	1,785,327,873
영업이익(손실)	28,907,737,940	23,851,041,126	934,592,139
금융수익	5,964,196,604	12,615,698,630	18,276,933,638
금융원가	1,825,869,143	7,535,843,421	3,314,679,131
종속기업, 공동지배기업과 관계기업으로부터의 기타이익(비용)	(93,000,000)	(1,575,917,906)	(747,000,000)
기타이익	432,267,176	235,255,292	104,787,776
기타손실	401,557,925	1,013,048,190	322,298,659
법인세비용차감전순이익(손실)	32,983,774,652	26,577,185,531	14,932,335,763
법인세비용(수익)	3,247,861,944	2,841,422,394	5,272,553,877
계속영업이익(손실)	29,735,912,708	23,735,763,137	9,659,781,886
중단영업이익(손실)	0	0	1,839,905,753,276
당기순이익(손실)	29,735,912,708	23,735,763,137	1,849,565,535,162
기타포괄손익	3,309,806,015	621,273,892	15,573,006,648
당기손익으로 재분류되지 않는 항목(세전기타포괄손익)			
확정급여제도의 재측정손익(세전기타포괄손익)	40,962,955	210,205,250	(624,294,500)
자산재평가손익(세전기타포괄손익)	3,268,843,060	411,068,642	16,197,301,148



총포괄손익	33,045,718,723	24,357,037,029	1,865,138,541,810
주당이익			
기본주당이익(손실) (단위 : 원)	761.0	608.0	85,154.0
계속영업기본주당이익(손실) (단위 : 원)	761.0	608.0	445.0

### 4-3. 자본변동표

#### 자본변동표

제 53 기 2023.01.01 부터 2023.12.31 까지

제 52 기 2022.01.01 부터 2022.12.31 까지

제 51 기 2021.01.01 부터 2021.12.31 까지

(단위 : 원)

	자본				
	자본금	기타자본구성요소	기타포괄손익누계액	이익잉여금	자본 합계
2021.01.01 (기초자본)	7,700,000,000	(5,958,547,391)		592,902,645,844	594,644,098,453
회계정책변경에 따른 증가(감소)					
당기순이익(손실)				1,849,565,535,162	1,849,565,535,162
기타포괄손익				(624,294,500)	15,573,006,648
기타포괄손익-공정가치 측정 금융자산 평가손익			10,579,503	16,186,721,645	16,197,301,148
소유주에 대한 배분으로 인식된 배당금				15,320,104,000	15,320,104,000
인/물적분할	(3,830,707,500)	(2,099,177,292,500)			(2,103,008,000,000)
지분의 발행	15,687,891,000	1,545,883,680,830			1,561,571,571,830
자기주식 거래로 인한 증감		10,528,821,688			10,528,821,688
사업결합		(7,676,559,589)			(7,676,559,589)
2021.12.31 (기말자본)	19,557,183,500	(556,399,896,962)	10,579,503	2,442,710,504,151	1,905,878,370,192
2022.01.01 (기초자본)	19,557,183,500	(556,399,896,962)	10,579,503	2,442,710,504,151	1,905,878,370,192
회계정책변경에 따른 증가(감소)					
당기순이익(손실)				23,735,763,137	23,735,763,137
기타포괄손익				210,205,250	621,273,892
기타포괄손익-공정가치 측정 금융자산 평가손익			411,068,642		411,068,642
소유주에 대한 배분으로 인식된 배당금				6,641,881,810	6,641,881,810
인/물적분할					
지분의 발행					
자기주식 거래로 인한 증감					
사업결합					
2022.12.31 (기말자본)	19,557,183,500	(556,399,896,962)	421,648,145	2,460,014,590,728	1,923,593,525,411
2023.01.01 (기초자본)	19,557,183,500	(556,399,896,962)	421,648,145	2,460,014,590,728	1,923,593,525,411
회계정책변경에 따른 증가(감소)					
당기순이익(손실)				29,735,912,708	29,735,912,708
기타포괄손익				40,962,955	3,309,806,015
기타포괄손익-공정가치 측정 금융자산 평가손익			3,268,843,060		3,268,843,060
소유주에 대한 배분으로 인식된 배당금				13,674,462,550	13,674,462,550
인/물적분할					
지분의 발행					
자기주식 거래로 인한 증감					
사업결합					

2023.12.31 (기말자본)	19,557,183,500	(556,399,896,962)	3,690,491,205	2,476,117,003,841	1,942,964,781,584
-------------------	----------------	-------------------	---------------	-------------------	-------------------

#### 4-4. 현금흐름표 현금흐름표

제 53 기 2023.01.01 부터 2023.12.31 까지

제 52 기 2022.01.01 부터 2022.12.31 까지

제 51 기 2021.01.01 부터 2021.12.31 까지

(단위 : 원)

	제 53 기	제 52 기	제 51 기
영업활동현금흐름	32,650,288,313	19,612,356,562	81,957,482,283
당기순이익(손실)	29,735,912,708	23,735,763,137	1,849,565,535,162
당기순이익조정을 위한 가감	(16,207,945,884)	(10,101,186,929)	(1,759,291,616,800)
영업활동으로 인한 자산 부채의 변동	626,112,869	1,251,208,713	31,137,315,784
이자수취	1,796,009,481	1,324,000,134	3,494,038,496
이자지급(영업)	(19,164,769)	(6,092,662)	(1,040,405,712)
배당금수취(영업)	19,563,654,247	14,494,694,963	59,117,702
법인세환급(납부)	(2,844,290,339)	(11,086,030,794)	(41,966,502,349)
투자활동현금흐름	(4,015,118,248)	(24,630,665,778)	79,070,594,282
단기금융상품의 순증감	40,000,000,000	(39,510,713,948)	4,511,884,997
금융상품의 취득	(3,900,000,000)	(267,723,947,276)	(126,134,663,004)
금융상품의 처분	7,509,461,379	299,020,012,184	238,490,054,167
종속기업에 대한 투자자산의 취득	(49,135,351,910)	(42,320,720,580)	(42,056,691,001)
종속기업에 대한 투자자산의 처분	0	27,224,082,094	0
관계기업에 대한 투자자산의 처분	2,907,000,000	0	(7,504,400,000)
금융리스자산의 처분	0	0	140,000,000
유형자산의 취득	(1,410,284,173)	(889,510,000)	(3,654,974,363)
유형자산의 처분	0	2,908,917	22,482,273
투자부동산의 취득	0	(410,384,190)	0
무형자산의 취득	(42,343,544)	(22,392,979)	(2,500,869,334)
무형자산의 처분	56,400,000	0	90,000,000
단기대여금및수취채권의 취득	(800,000,000)	0	(800,000,000)
단기대여금및수취채권의 처분	800,000,000	0	3,739,974,000
임차보증금의 증가	0	0	(57,000,000)
임차보증금의 감소	0	0	173,919,841
종속기업과 기타 사업의 지배력 획득에 따른 현금흐름	0	0	0
종속기업과 기타 사업의 지배력 상실에 따른 현금흐름	0	0	14,610,876,706
재무활동현금흐름	(13,724,297,917)	(6,939,947,060)	(57,076,479,925)
단기차입금의 증가	0	0	0
단기차입금의 상환	0	0	(34,000,000,000)
금융리스부채의 지급	(49,835,367)	(298,065,250)	(7,483,706,259)
배당금지급	(13,674,462,550)	(6,641,881,810)	(15,320,104,000)
자기주식의 취득으로 인한 현금의 유출	0	0	(272,669,666)
환율변동효과 반영전 현금및현금성자산의 순증가(감소)	14,910,872,148	(11,958,256,276)	103,951,596,640

기초현금및현금성자산	23,256,353,889	35,211,370,104	54,284,019,518
현금및현금성자산에 대한 환율변동효과	0	3,240,061	(939,620,309)
인적분할로 인한 변동	0	0	(122,084,625,745)
기말현금및현금성자산	38,167,226,037	23,256,353,889	35,211,370,104

이익잉여금처분계산서

=====

제 53(당) 기      2023년 01월 01일 부터 2023년 12월 31일 까지 처분예정일      2024년 03월 28일	제 52(전) 기      2022년 01월 01일 부터 2022년 12월 31일 까지 처분확정일      2023년 03월 29일
---	---

주식회사 에프앤에프홀딩스

(단위: 천원)

구 분	제 53(당) 기		제 52(전) 기	
I. 미처분이익잉여금		33,562,569,407		26,827,602,549
1. 전기이월이익잉여금	3,785,693,744		2,881,634,162	
2. 당기순이익	29,735,912,708		23,735,763,137	
3. 확정급여제도의 재측정요소	40,962,955		210,205,250	
II. 이익잉여금처분액		(30,190,752,920)		(23,041,908,805)
1. 이익준비금	(1,562,795,720)		(1,367,446,255)	
2. 임의적립금	(13,000,000,000)		(8,000,000,000)	
3. 연차배당	(15,627,957,200)		(13,674,462,550)	
III. 차기이월미처분이익잉여금		3,371,816,487		3,785,693,744

## 5. 재무제표 주석

제 53(당) 기 2023년 1월 1일부터 2023년 12월 31일까지

제 52(전) 기 2022년 1월 1일부터 2022년 12월 31일까지

주식회사 에프앤에프홀딩스

### 1. 일반사항

주식회사 에프앤에프홀딩스(이하 "당사")는 1972년 2월 24일에 설립되어 1984년 10월에 한국증권거래소에 주식을 상장하였습니다. 당사는 자회사 및 피투자회사 지분의 관리 및 투자를 주 영업활동으로 하며 본사는 서울특별시 강남구 언주로 541에 소재해 있습니다. 당사는 2021년 5월 1일을 분할기일로 패션사업부문을 인적분할하였으며, 당사는 분할 후 존속 법인으로서는 2021년 4월 6일에 사명을 주식회사 에프앤에프에서 주식회사 에프앤에프홀딩스로 변경하였습니다.

당기말 현재 당사의 자본금은 196억원이며, 주요 주주현황은 다음과 같습니다.

구 분	보통주식수(주)	보통주지분율 (주1)
김창수	25,198,584	64.5%
홍수정	2,959,979	7.6%
김승범	2,619,449	6.7%
김태영	2,398,130	6.1%
김진욱	839,973	2.1%
기타특수관계자	1,854,751	4.7%
합 계	35,870,866	91.7%

(주1) 총 발행주식수에서 자기주식을 고려한 지분율입니다.

## 2. 재무제표 작성기준 및 중요한 회계정책

### (1) 재무제표 작성기준

당사의 재무제표는 '주식회사 등의 외부감사에 관한 법률'에 따라 제정된 한국채택국제회계기준에 따라 작성되었습니다.

재무제표 작성에 적용된 중요한 회계정책은 아래 기술되어 있으며, 당기 재무제표의 작성에 적용된 중요한 회계정책은 아래에서 설명하는 기준서나 해석서의 도입과 관련된 영향을 제외하고는 전기 재무제표 작성시 채택한 회계정책과 동일합니다.

재무제표는 매 보고기간말에 공정가치로 측정되는 금융자산을 제외하고는 역사적 원가주의를 기준으로 작성되었습니다. 역사적 원가는 일반적으로 자산을 취득하기 위하여 지급한 대가의 공정가치로 측정하고 있습니다.

한편, 당사의 재무제표는 2024년 2월 7일 이사회에서 승인되었으며, 2024년 3월 28일 주주총회에서 최종 승인될 예정입니다.

1) 당기부터 새로 도입된 기준서 및 해석서와 그로 인한 회계정책의 변경 내용은 다음과 같습니다.

- 기업회계기준서 제1001호 재무제표 표시(개정)

동 개정사항은 유의적인(significant) 회계정책 대신 중요한(material) 회계정책 정보를 공시하도록 요구하고, 중요한(material) 회계정책 정보의 의미를 설명하고 있습니다. 한편, 동 개정사항에 따라 주석2에 공시된 중요한 회계정책 정보를 업데이트 하였습니다.

- 기업회계기준서 제1001호 재무제표 표시(개정)

동 개정사항은 발행자의 주가 변동에 따라 행사가격이 조정되는 조건이 있는 금융상품의 전부나 일부가 금융부채로 분류되는 경우 그 금융부채의 장부금액과 관련 손익을 공시하도록 하였습니다. 한편, 동 개정사항의 적용이 당사의 재무상태나 경영성과에 미치는 중요한 영향은 없습니다.

- 기업회계기준서 제1008호 회계정책, 회계추정의 변경 및 오류(개정)

동 개정사항은 기업회계기준서 제1008호에서 회계추정치를 측정불확실성의 영향을 받는 재무제표상 화폐금액으로 정의하고, 회계추정치의 변경을 회계정책 변경 및 오류수정과 구별하는 방법을 명확히 하였습니다. 한편 동 개정사항의 적용이 당사의 재무상태나 경영성과에 미치는 중요한 영향은 없습니다.

- 기업회계기준서 제1012호 법인세(개정)

동 개정사항은 동일한 금액으로 가산할 일시적차이와 차감할 일시적차이가 동시에 생기는 거래에 대한 이연법인세자산·부채 인식의 실무적 다양성을 해결하기 위해 개정되었습니다. 동 개정사항은 기업회계기준서 제1012호의 문단 15, 24의 단서(이연법인세 최초인식 예외 규정)에 요건을 추가하여 자산이나 부채를 최초 인식할 때 동일한 금액의 가산할 일시적차이와 차감할 일시적차이가 생기는 경우, 각각 이연법인세자산·부채를 인식할 것을 요구합니다. 한편, 동 개정사항의 적용이 당사의 재무상태나 경영성과에 미치는 중요한 영향은 없습니다.

- 기업회계기준서 제1117호 보험계약(개정)

동 개정사항은 보험계약의 인식과 측정, 표시 및 공시원칙을 포함하여 보험자에게 유용하고 일관된 보험계약에 관한 포괄적 회계모형을 제공하기 위해 개정되었습니다. 동 개정사항은 기업회계기준서 제1104호를 대체하며, 보험계약을 발행한 기업의 유형과 관계없이 모든 유형의 보험계약(예: 생명보험, 손해보험, 원수보험계약 및 재보험계약) 및 특정 보증과 재량적 참가 특성이 있는 투자계약에도 적용됩니다. 한편, 동 개정사항의 적용이 당사의 재무상태나 경영성과에 미치는 중요한 영향은 없습니다.

2) 재무제표 발행승인일 현재 제정·공표되었으나 아직 시행일이 도래하지 않아 조기 적용하지 아니한 제개정 기준서 및 해석서의 내역은 다음과 같습니다.

- 기업회계기준서 제1001호 '재무제표 표시' 개정 - 부채의 유동/비유동 분류, 약정사항이 있는 비유동부채

보고기간말 현재 존재하는 실질적인 권리에 따라 유동 또는 비유동으로 분류되며, 부채의 결제를 연기할 수 있는 권리의 행사가능성이나 경영진의 기대는 고려하지 않습니다. 또한, 부채의 결제에 자기지분상품의 이전도 포함되나, 복합금융상품에서 자기지분상품으로 결제하는 옵션이 지분상품의 정의를 충족하여 부채와 분리하여 인식된 경우는 제외됩니다. 또한, 기업이 보고기간말 후에 준수해야 하는 약정은 보고기간말에 해당 부채의 분류에 영향을 미치지 않으며, 보고기간 이후 12개월 이내 약정사항을 준수해야 하는 부채가 보고기간말 현재 비유동부채로 분류된 경우 보고기간 이후 12개월 이내 부채가 상환될 수 있는 위험에 관한 정보를 공시해야 합니다. 동 개정사항은 2024년 1월 1일 이후 시작하는 회계연도부터 적용되며, 조기적용이 허용됩니다.

- 기업회계기준서 제1007호 '현금흐름표', 기업회계기준서 제1107호 '금융상품: 공시' 개정 - 공급자금융약정에 대한 정보 공시

공급자금융약정을 적용하는 경우, 재무제표이용자가 공급자금융약정이 기업의 부채와 현금흐름 그리고 유동성위험 익스포저에 미치는 영향을 평가할 수 있도록 공급자금융약정에 대한 정보를 공시해야 합니다. 동 개정사항은 2024년 1월 1일 이후 시작하는 회계연도부터 적용되며, 조기적용이 허용됩니다.

- 기업회계기준서 제1116호 '리스' 개정 - 판매후리스에서 생기는 리스부채

판매후리스에서 생기는 리스부채를 후속적으로 측정할 때 판매자-리스이용자가 보유하는 사용권 관련 손익을 인식하지 않는 방식으로 리스료나 수정리스료를 산정합니다. 동 개정사항은 2024년 1월 1일 이후 시작하는 회계연도부터 적용되며, 조기적용이 허용됩니다.

## (2) 종속, 관계 및 공동기업투자

당사의 재무제표는 기업회계기준서 제1027호에 따른 별도재무제표로서 종속기업, 관계기업 및 공동기업의 투자자가 투자자산을 피투자자의 보고된 성과와 순자산에 근거하지 않고 직접적인 지분투자에 근거한 회계처리로 표시한 재무제표입니다. 당사는 종속기업, 관계기업 및 공동기업에 대한 투자자산에 대해서 기업회계기준서 제1027호에 따른 원가법을 선택하여 회계처리하고 있습니다.

## (3) 유동성/비유동성 분류

당사는 자산과 부채를 유동/비유동으로 재무상태표에 구분하여 표시하고 있습니다.

자산은 다음의 경우에 유동자산으로 분류하고 있습니다.

- 정상영업주기 내에 실현될 것으로 예상되거나, 정상영업주기 내에 판매하거나 소비할 의도가 있다.
- 주로 단기매매 목적으로 보유하고 있다.
- 보고기간 후 12개월 이내에 실현될 것으로 예상한다.
- 현금이나 현금성자산으로서, 교환이나 부채 상환 목적으로의 사용에 대한 제한 기간이 보고기간 후 12개월 이상이 아니다.

그 밖의 모든 자산은 비유동자산으로 분류하고 있습니다.

부채는 다음의 경우에 유동부채로 분류하고 있습니다.

- 정상영업주기 내에 결제될 것으로 예상하고 있다.
- 주로 단기매매 목적으로 보유하고 있다.
- 보고기간 후 12개월 이내에 결제하기로 되어 있다.
- 보고기간 후 12개월 이상 부채의 결제를 연기할 수 있는 무조건적 권리를 가지고 있지 않다.



그 밖의 모든 부채는 비유동부채로 분류하고 있습니다.

이연법인세자산(부채)은 비유동자산(부채)으로 분류하고 있습니다.

#### (4) 공정가치 측정

당사는 파생상품과 같은 금융상품과 비금융자산을 보고기간말 현재의 공정가치로 평가하고 있습니다. 공정가치는 측정일에 시장참여자 사이의 정상거래에서 자산을 매도하면서 수취하거나 부채를 이전하면서 지급하게 될 가격입니다. 공정가치 측정은 자산을 매도하거나 부채를 이전하는 거래가 다음 중 어느 하나의 시장에서 이루어지는 것으로 가정하고 있습니다.

- 자산이나 부채의 주된 시장
- 자산이나 부채의 주된 시장이 없는 경우에는 가장 유리한 시장

당사는 주된 (또는 가장 유리한) 시장에 접근할 수 있어야 합니다.

자산이나 부채의 공정가치는 시장참여자가 경제적으로 최선의 행동을 한다는 가정하에 시장참여자가 자산이나 부채의 가격을 결정할 때 사용하는 가정에 근거하여 측정하고 있습니다. 비금융자산의 공정가치를 측정하는 경우에는 시장참여자가 경제적 효익을 창출하기 위하여 그 자산을 최고 최선으로 사용하거나 혹은 최고 최선으로 사용할 다른 시장참여자에게 그 자산을 매도하는 시장참여자의 능력을 고려하고 있습니다.

당사는 상황에 적합하며 관련된 관측가능한 투입변수의 사용을 최대화하고 관측가능하지 않은 투입변수의 사용을 최소화하면서 공정가치를 측정하는 데 충분한 자료가 이용가능한 가치평가기법을 사용하고 있습니다.

재무제표에서 공정가치로 측정되거나 공시되는 모든 자산과 부채는 공정가치 측정에 유의적인 가장 낮은 수준의 투입변수에 근거하여 다음과 같은 공정가치 서열체계로 구분됩니다.

- (수준 1) 동일한 자산이나 부채에 대한 접근가능한 활성시장의 (조정되지 않은) 공시가격
- (수준 2) 공정가치 측정에 유의적인 가장 낮은 수준의 투입변수가 직접적으로 또는 간접적으로 관측가능한 투입변수를 이용한 공정가치
- (수준 3) 공정가치 측정에 유의적인 가장 낮은 수준의 투입변수가 관측가능하지 않은 투입변수를 이용한 공정가치

재무제표에 반복적으로 공정가치로 측정되는 자산과 부채에 대하여 당사는 매 보고기간 말 공정가치 측정에 유의적인 가장 낮은 수준의 투입변수에 기초한 분류에 대한 재평가를 통해 서열체계의 수준 간의 이동이 있는지 판단합니다. 공정가치 공시목적상 당사는 성격과 특성 및 위험에 근거하여 자산과 부채의 분류를 결정하고 공정가치서열체계의 수준을 결정하고 있습니다.

(5) 유형자산

감가상각은 아래와 같은 자산의 추정내용연수를 적용하여 정액법으로 계산됩니다.

구 분	내용연수	구 분	내용연수
토지	-	차량운반구	5년
건물	20년, 40년	공기구비품	5년, 6년
건물부속설비	30년		

#### (6) 무형자산

당사는 개별적으로 취득한 무형자산은 취득원가로 계상하며 최초 취득 이후 상각누계액과 손상차손누계액을 직접 차감하여 표시하고 있습니다.

당사의 무형자산 관련 회계정책을 요약하면 다음과 같습니다.

구 분	내용연수	상각방법	내부창출 또는 취득
상표권	5년	정액법	취득
소프트웨어	5년	정액법	취득

#### (7) 투자부동산

투자부동산은 취득시 최초 인식시점에 원가로 측정하며, 최초 인식 후에 원가에서 감가상각누계액과 손상차손누계액을 차감한 금액을 장부금액으로 표시하고 있습니다. 투자부동산 중 토지는 감가상각을 하지 않으며, 토지를 제외한 투자부동산은 20년, 40년간 정액법으로 상각하고 있습니다.

#### (8) 현금및현금성자산

채무상대표 상의 현금및현금성자산은 보통예금과 소액현금 및 취득당시 만기가 3개월 이내인 단기성 예금으로 구성되어 있습니다.

## (9) 금융상품

금융상품은 거래당사자 어느 한쪽에게는 금융자산이 생기게 하고 거래상대방에게 금융부채나 지분상품이 생기게 하는 모든 계약입니다.

### 1) 금융자산

#### ① 최초 인식과 측정

금융자산은 최초 인식 시점에 후속적으로 상각후원가로 측정되는 금융자산, 기타포괄손익-공정가치 측정 금융자산, 그리고 당기손익-공정가치 측정 금융자산으로 분류됩니다.

최초 인식 시점에 금융자산의 분류는 금융자산의 계약상 현금흐름 특성과 금융자산을 관리하기 위한 당사의 사업모형에 따라 달라집니다. 유의적인 금융요소가 포함되지 않거나 실무적 간편법을 적용하는 매출채권을 제외하고는, 당사는 금융자산을 최초에 공정가치로 측정하며, 당기손익-공정가치로 측정하는 금융자산의 경우가 아니라면 거래원가를 가감합니다. 유의적인 금융요소가 포함되지 않거나 실무적 간편법을 적용하는 매출채권은 기업회계기준서 제1115호에 따라 결정된 거래가격으로 측정합니다. 주식 2.(13) 수익의 회계정책을 참조합니다.

금융자산을 상각후원가 또는 기타포괄손익-공정가치로 측정하기 위해서는 현금흐름이 원리금만으로 구성(SPPI)되어야 합니다. 이 평가는 SPPI 테스트라고 하며, 개별 상품 수준에서 수행됩니다.

금융자산의 관리를 위한 당사의 사업모형은 현금흐름을 발생시키기 위해 금융자산을 관리하는 방법과 관련됩니다. 사업모형은 현금흐름의 원천이 금융자산의 계약상 현금흐름의 수취인지, 매도인지 또는 둘 다 인지를 결정합니다.

시장의 합의나 규제에 의해 설정된 기간 프레임 내에서 금융자산을 이전하는 것이 요구되는 금융자산의 매입 또는 매도(정형화된 거래)는 거래일에 인식됩니다. 즉, 당사가 금융자산을 매입하거나 매도하기로 약정한 날을 의미합니다.

#### ② 후속 측정

후속 측정을 위해 금융자산은 아래 네 가지의 범주로 분류됩니다.

- 상각후원가 측정 금융자산 (채무상품)
  - 누적 손익을 당기손익으로 재순환하는 기타포괄손익-공정가치 측정 금융자산 (채무상품)
  - 제거시 누적 손익을 당기손익으로 재순환하지 않는 기타포괄손익-공정가치 측정 금융자산(지분상품)
  - 당기손익-공정가치 측정 금융자산
- 상각후원가 측정 금융자산 (채무상품)

상각후원가 측정 금융자산은 후속적으로 유효이자율(EIR)법을 사용하여 측정되며, 손상을 인식합니다. 자산의 제거, 변경 또는 손상에서 발생하는 이익과 손실은 당기손익으로 인식됨

니다. 당사의 상각후원가 측정 금융자산은 매출채권과 기타 비유동 금융자산에 포함된 관계 기업 대여금, 임원 대여금을 포함합니다.

- 기타포괄손익-공정가치 측정 금융자산 (채무상품)

당사는 아래의 조건을 모두 충족하는 채무상품을 기타포괄손익-공정가치 금융자산으로 측정합니다.

- 계약상 현금흐름의 수취와 금융자산의 매도 둘 다를 통해 목적을 이루는 사업모형 하에서 금융 자산을 보유하고,
- 금융자산의 계약 조건에 따라 특정일에 원리금 지급만으로 구성되어 있는 현금흐름이 발생

기타포괄손익-공정가치 측정 채무상품에서, 이자수익, 외화환산손익, 그리고 손상 또는 환입은 상각후원가 측정 금융자산과 동일한 방법으로 계산되어 당기손익으로 인식됩니다. 나머지 공정가치 변동부분은 기타포괄손익으로 인식됩니다. 금융자산의 제거 시, 기타포괄손익으로 인식한 공정가치 누적 변동분은 당기손익으로 재순환됩니다. 당사의 기타포괄손익-공정가치 측정 채무상품은 비유동자산으로 분류되는 채무상품에 포함됩니다.

- 기타포괄손익-공정가치 측정 금융자산 (지분상품)

최초 인식 시점에, 당사는 기업회계기준서 제1032호 '금융상품 표시'에서의 지분의 정의를 충족하고 투자 목적으로 보유하고 있지 않은 지분상품을 기타포괄손익-공정가치로 측정하도록 하는 취소 불가능한 선택을 할 수 있습니다.

이러한 금융자산에서 발생하는 손익은 당기손익으로 재순환되지 않습니다. 배당은 당사가 배당을 받을 권리가 확정되었을 때 포괄손익계산서에 기타수익으로 인식되 나, 금융자산의 원가 중 일부를 회수하여 이익을 얻는 경우에는 기타포괄손익으로 처리됩니다. 기타포괄손익-공정가치 측정 지분상품은 손상을 인식하지 않습니다.

당사는 비상장지분상품에 대해서도 취소불가능한 선택을 할 수 있습니다.

- 당기손익-공정가치 측정 금융자산

당기손익-공정가치 측정 금융자산은 단기매매항목, 최초 인식 시에 당기손익-공정가치로 측정하도록 지정된 금융자산 또는 공정가치로 측정하도록 요구되는 금융자산을 포함합니다. 단기간 내에 매도하거나 재구매할 목적으로 취득한 금융자산은 단기매매항목으로 분류됩니다. 분리된 내재파생상품을 포함한 파생상품은 효과적인 위험회피수단으로 지정되지 않았다면 단기매매항목으로 분류됩니다. 현금흐름이 원리금 지급만으로 구성되지 않은 금융자산은 사업모형에 관계없이 당기손익-공정가치 측정 금융자산으로 분류 및 측정됩니다. 상기 문단에서 서술된 것과 같이 채무상품이 상각후원가 또는 기타포괄손익-공정가치 측정 금융자산으로 분류됨에도 불구하고 회계 불일치를 제거하거나 유의적으로 감소시킬 수 있다면 채무상품을 당기손익-공정가치로 측정하도록 지정할 수 있습니다.

당기손익-공정가치 측정 금융자산은 재무상태표에 공정가치로 표시되며, 공정가치의 순변동은 포괄손익계산서에서 당기손익으로 인식됩니다.

이 범주는 파생상품과 공정가치의 변동을 기타포괄손익으로 처리하는 취소불가능한 선택을 하지않은 상장 지분 상품을 포함합니다. 상장 지분 상품에 대한 배당은 권리가 확정된 시점에 당기손익으로 인식합니다.

### ③ 제거

금융자산 (또는, 금융자산의 일부 또는 비슷한 금융자산의 집합의 일부)는 다음과 같은 상황에서 우선적으로 제거됩니다.

- 금융자산의 현금흐름을 수취할 권리가 소멸되거나  
당사가 금융자산의 현금흐름을 수취할 권리를 양도하거나 양도(pass-through) 계약에 따라 수취한 현금흐름 전체를 중요한 지체 없이 제3자에게 지급할 의무가 있다. 이 경우에 당사는 금융자산의 보유에 따른 위험과 보상의 대부분을 이전하거나 금융자산의 보유에 따른 위험과 보상의 대부분을 이전하지도 보유하지도 않으나 자산에 대한 통제를 이전

당사가 금융자산의 현금흐름을 수취할 권리를 이전하거나 양도(pass-through) 계약을 체결할 때, 자산을 소유함에 따른 위험과 보상을 유지하는지를 평가합니다. 당사가 금융자산의 위험과 보상의 대부분을 보유하지도 이전하지도 않았다면, 해당 금융자산에 지속적으로 관여하는 정도까지 그 금융자산을 계속 인식합니다.

이 경우에, 당사는 관련된 부채를 인식합니다. 양도된 자산과 관련된 부채는 당사가 보유한 권리와 의무를 반영하여 측정합니다.

보증을 제공하는 형태인 지속적 관여는, 양도된 자산의 장부금액과 수취한 대가 중 상환을 요구받을 수 있는 최대 금액 중 낮은 금액으로 측정됩니다.

## 2) 금융부채

### ① 최초 인식과 측정

금융부채는 최초 인식 시점에 당기손익-공정가치 측정 금융부채, 대출과 차입, 미지급금 또는 효과적인 위험회피 수단으로 지정된 파생상품으로 적절하게 분류됩니다. 모든 금융부채는 최초에 공정가치로 인식되고, 대여금, 차입금 및 미지급금의 경우에는 직접 관련된 거래원가를 차감합니다.

당사의 금융부채는 매입채무와 기타 미지급금, 당좌차월을 포함한 대여 및 차입과 파생상품 부채를 포함합니다.

### ② 후속 측정

금융부채의 측정은 아래에서 언급된 분류에 따릅니다.

#### - 당기손익-공정가치 측정 금융부채

당기손익-공정가치 측정 금융부채는 단기매매금융부채와 최초 인식 시점에 당기손익-공정가치로 측정하도록 지정된 금융부채를 포함합니다. 금융부채가 단기간 내에 재매입할 목적으로 발생한 경우에는 단기매매항목으로 분류됩니다.

이 범주는 또한 기업회계기준서 제1109호에서 정의된 위험회피관계에 있는 위험회피수단으로 지정되지 않은 파생상품을 포함합니다. 또한 분리된 내재파생상품은 위험회피에 효과적인 수단으로 지정되지 않았다면 단기매매항목으로 분류됩니다.

단기매매항목인 금융부채에서 발생하는 손익은 당기손익으로 인식됩니다.

당기손익-공정가치 항목으로 지정된 금융부채는 기업회계기준서 제1109호의 기준을 충족하는 경우에 최초 인식 시점에만 지정됩니다. 당사는 어떤 금융부채도 당기손익-공정가치 항목으로 지정하지 않았습니다.



## - 대여금 및 차입금

이 범주는 당사와 관련이 높습니다. 최초 인식 이후에, 이자부 대여금과 차입금은 후속적으로 유효이자율법을 사용하여 상각후원가로 측정됩니다. 부채가 제거되거나 유효이자율 상각 절차에 따라 발생하는 손익은 당기손익으로 인식됩니다.

상각후원가는 유효이자율의 필수적인 부분인 수수료나 원가에 대한 할인이나 할증액을 고려하여 계산됩니다.

이 범주는 일반적으로 이자부 대여나 차입에 적용합니다.

### ③ 제거

금융부채는 지급 의무의 이행, 취소, 또는 만료된 경우에 제거됩니다. 기존 금융부채가 대여자는 동일하지만 조건이 실질적으로 다른 금융부채에 의해 교환되거나, 기존 부채의 조건이 실질적으로 변경된 경우에, 이러한 교환이나 변경은 최초의 부채를 제거하고 새로운 부채를 인식하게 합니다. 각 장부금액의 차이는 당기손익으로 인식합니다.

### ④ 금융상품 상계

금융자산과 금융부채는 인식한 자산과 부채에 대해 법적으로 집행 가능한 상계 권리를 현재 가지고 있거나, 차액으로 결제하거나 자산을 실현하는 동시에 부채를 결제할의도가 있는 경우에 재무상태표에서 상계하여 순액으로 표시됩니다.

(10) 리스

1) 당사가 리스이용자인 경우

당사는 단기리스와 소액 기초자산 리스를 제외한 모든 리스에 대하여 하나의 인식과 측정 접근법을 적용합니다. 당사는 리스료 지급의무를 나타내는 리스부채와 기초자산의 사용권을 나타내는 사용권자산을 인식합니다.

- 사용권자산

당사는 리스개시일(즉, 기초자산이 사용가능한 시점)에 사용권자산을 인식합니다. 사용권자산은 원가로 측정하고, 후속 측정 시 원가모형을 적용하였습니다. 원가모형을 적용하기 위하여 감가상각누계액과 손상차손누계액을 차감하고, 리스부채의 재측정에 따른 조정을 반영합니다. 사용권자산의 원가는 인식된 리스부채 금액, 최초직접원가, 그리고 받은 리스 인센티브를 차감하고 리스개시일이나 그 전에 지급한 리스료를포함합니다.

당사의 사용권자산 관련 회계정책을 요약하면 다음과 같습니다.

구 분	내용연수
차량운반구	3년

- 리스부채

리스 개시일에, 당사는 리스기간에 걸쳐 지급될 리스료의 현재가치로 리스부채를 측정합니다.

당사는 리스료의 현재가치를 계산할 때, 리스의 내재이자율을 쉽게 산정할 수 없기 때문에 리스개시일의 증분차입이자율을 사용합니다.

- 단기리스와 소액기초자산 리스

당사는 단기리스(즉, 이러한 리스는 리스기간이 리스개시일로부터 12개월 이하이고 매수선택권을 포함하지 않음)에 대한 인식 면제 규정을 적용합니다. 또한 당사는 소액자산으로 간주되는 사무용품의 리스에 소액자산 리스에 대한 인식 면제 규정을 적용합니다.

단기리스와 소액자산 리스에 대한 리스료는 리스기간에 걸쳐 정액기준으로 비용으로인식합니다.

2) 당사가 리스제공자인 경우

당사는 기초자산의 소유에 따른 위험과 보상의 대부분을 이전하지 않는 리스를 운용리스로 분류합니다. 리스료 수익은 리스기간에 걸쳐 정액 기준으로 인식하며, 영업 성격에 따라 포괄손익계산서에서 매출에 포함됩니다. 운용리스 체결과정에서 부담하는 리스개설 직접원가를 기초자산의 장부금액에 더하고 리스료 수익과 같은 기준으로 리스기간에 걸쳐 비용으로 인식합니다. 조건부 임대료는 임대료를 수취하는 시점에 매출로 인식합니다.

(11) 자기주식

당사는 자기주식을 자본에서 차감하여 회계처리하고 있습니다. 자기주식의 취득, 매각, 발행 또는 취소에 따른 손익은 포괄손익계산서에 반영하지 않으며 장부금액과 처분대가의 차이는 기타자본잉여금으로 회계처리하고 있습니다.

(12) 퇴직급여

당사는 확정급여제도를 운영하고 있으며, 확정급여제도의 급여원가는 예측단위적립방식을 이용하여 각각의 제도에 대해 결정됩니다. 보험수리적손익, 순이자에 포함된 금액을 제외한 사외적립자산의 수익 및 순이자에 포함된 금액을 제외한 자산인식상한 효과의 변동으로 구성된 재측정요소는 발생 즉시 기타포괄손익으로 인식하고 있으며 후속적으로 당기손익으로 재분류하지 아니하고 있습니다.

과거근무원가는 다음 중 이른 날에 비용으로 인식하고 있습니다.

- 제도의 개정이나 축소가 발생할 때
- 관련되는 구조조정원가나 해고급여를 인식할 때

순이자 순확정급여부채(자산)에 할인율을 곱하여 결정하고 있습니다. 당사는 근무원가와 순확정급여부채의 순이자를 매출원가 및 판매비와관리비의 항목으로 당기손익으로 인식하고 있습니다.

### (13) 수익

당사는 기업회계기준서 제1115호 '고객과의 계약에서 생기는 수익'을 적용하고 있습니다. 당사는 재화나 용역의 통제가 고객에 이전되었을 때, 해당 재화나 용역의 대가로 받을 권리를 갖게 될 것으로 예상하는 대가의 공정가치에서 반품 및 할인액 등 변동대가를 고려한 금액을 수익으로 측정하고 있습니다.

#### 1) 투자로 인한 배당금 수익

당사는 종속, 관계 공동기업투자 등 투자활동을 영위하고 있으며, 배당금을 받을 권리가 확정되는 시점에 수익을 인식하고 있습니다.

#### 2) 용역의 제공

당사는 물류용역을 제공하고 있으며, 계약기간 동안 고객에게 관련 용역을 제공할 의무가 있으므로 수행의무에 배분된 거래가격을 용역을 제공하는 기간에 걸쳐 수익으로 인식합니다.

#### 3) 상표권사용수익

상표권사용수익은 관련된 약정에 따라 상표권 사용 약정 기간에 걸쳐 수익을 인식하고 있습니다.

#### 4) 임대수익

투자부동산으로부터의 임대수익은 리스기간에 걸쳐 정액기준으로 인식하고 있습니다.

### (14) 법인세

#### 1) 당기법인세

당기 및 과거기간의 당기법인세부채(자산)는 보고기간말까지 제정되었거나 실질적으로 제정된 세율(및 세법)을 사용하여, 과세당국에 납부할(과세당국으로부터 환급받을) 것으로 예상되는 금액으로 측정하고 있습니다.

자본에 직접 반영되는 항목과 관련된 당기법인세는 자본에 반영되며 포괄손익계산서에 반영되지 않고 있습니다. 경영진은 주기적으로 관련 세법규정의 해석과 관련한 법인세 환급액에 대한 회수가능성을 평가하여 필요한 경우 충당금을 설정하고 있습니다.

## 2) 이연법인세

당사는 자산 및 부채의 채무보고 목적상 장부금액과 세무기준액의 차이인 일시적차이에 대하여 이연법인세자산과 이연법인세부채를 인식하고 있습니다.

당사는 다음의 경우를 제외하고 모든 가산할 일시적차이에 대하여 이연법인세부채를 인식하고 있습니다.

- 영업권을 최초로 인식할 때 이연법인세부채가 발생하는 경우
- 자산 또는 부채를 최초로 인식하는 거래로서 사업결합거래가 아니고, 거래 당시 회계이익이나 과세소득에 영향을 미치지 아니하는 거래에서 이연법인세부채가 발생하는 경우  
종속기업, 관계기업, 조인트벤처에 대한 투자지분과 관련한 가산할 일시적차이로서 동 일시적
- 차이의 소멸시점을 통제할 수 있고, 예측가능한 미래에 일시적 차이가 소멸하지 않을 가능성이 높은 경우

또한, 다음의 경우를 제외하고는 차감할 일시적차이, 미사용 세액공제와 세무상결손금이 사용될 수 있는 과세소득의 발생가능성이 높은 경우 이연법인세자산을 인식하고 있습니다.

- 자산 또는 부채를 최초로 인식하는 거래로서 사업결합거래가 아니고 거래 당시 회계이익이나 과세소득에 영향을 미치지 아니하는 거래에서 이연법인세자산이 발생하는 경우
- 종속기업, 관계기업, 조인트벤처에 대한 투자지분과 관련한 차감할 일시적차이로서 동 일시적 차이가 예측가능한 미래에 소멸할 가능성이 높지 않거나 동 일시적차이가 사용될 수 있는 과세 소득이 발생할 가능성이 높지 않은 경우

이연법인세자산의 장부금액은 매 보고기간말에 검토하며 이연법인세자산의 일부 또는 전부에 대한 혜택이 사용되기에 충분한 과세소득이 발생할 가능성이 더 이상 높지않다면 이연법인세자산의 장부금액을 감액시키고 있습니다. 또한 매 보고기간말마다 인식되지 않은 이연법인세자산에 대하여 재검토하여, 미래 과세소득에 의해 이연법인세자산이 회수될 가능성이 높아진 범위까지 과거 인식되지 않은 이연법인세자산을 인식하고 있습니다. 이연법인세자산 및 부채는 보고기간말까지 제정되었거나 실질적으로 제정된 세율(및 세법)에 근거하여 당해 자산이 실현되거나 부채가 결제될 회계기간에 적용될 것으로 기대되는 세율을 사용하여 측정하고 있습니다.

당기손익 이외로 인식되는 항목과 관련된 당기법인세와 이연법인세는 당기손익 이외의 항목으로 인식하고 있습니다. 이연법인세 항목은 해당 거래에 따라서 기타포괄손익으로 인식하거나 자본에 직접 반영하고 있습니다.

사업결합의 일부로 취득한 세무상 효익이 그 시점에 별도의 인식기준을 충족하지 못하였으나 취득일에 존재하는 사실과 상황에 대한 새로운 정보의 결과 측정기간 동안 인식된 경우에는 해당 이연법인세효익을 인식하고 있습니다. 인식된 취득 이연법인세효익은 취득과 관련된 영업권의 장부금액을 감소시키는데 적용되며 영업권의 장부금액이 영(0)인 경우에는 남아 있는 이연법인세효익을 당기손익으로 인식하고 있습니다.

당사는 당기법인세자산과 당기법인세부채를 상계할 수 있는 법적으로 집행가능한 권리를 가지고 있고 과세대상기업이 동일한 경우 혹은 과세대상기업은 다르지만 당기법인세부채와 자산을 순액으로 결제할 의도가 있거나, 유의적인 금액의 이연법인세부채가 결제되거나 이연법인세자산이 회수될 미래의 각 회계기간마다 자산을 실현하는 동시에 부채를 결제할 의도가 있는 경우에 이연법인세자산과 이연법인세부채가 동일한 과세당국과 관련이 있는 경우에만 이연법인세자산과 이연법인세부채를 상계하여 표시하고 있습니다.

당사는 2023년 5월 23일에 발표된 국제조세개혁- 필라 2 모범규칙(기업회계기준서 제 1012호 '법인세')을 적용하였습니다. 이 개정사항은 글로벌최저한세에 대한 이연법인세 회계처리를 한시적으로 면제하는 의무 규정을 포함하고 있으며, 필라2 법인세에 대한 기업의 익스포저 정보를 추가 공시하도록 요구하고 있습니다. 이 개정사항이 당사에 미치는 효과는 주석 21에서 설명하고 있습니다.

### 3. 중요한 판단과 추정

당사의 회계정책을 적용함에 있어서, 경영진은 다른 자료로부터 쉽게 식별할 수 없는 자산과 부채의 장부금액에 대한 판단, 추정 및 가정을 하여야 합니다. 실제 결과는 이러한 추정치들과 다를 수도 있습니다.

추정과 기초적인 가정은 계속하여 검토됩니다. 회계추정에 대한 수정은 그러한 수정이 오직 당해 기간에만 영향을 미칠 경우 수정이 이루어진 기간에 인식되며, 당기와 미래 기간 모두 영향을 미칠 경우 수정이 이루어진 기간과 미래 기간에 인식됩니다.

아래 항목들은 차기 회계연도 내에 자산과 부채의 장부금액에 중요한 수정사항을 야기할 수 있는 중요한 위험요소를 가지고 있는 보고기간말 현재의 미래에 관한 주요 가정 및 기타 추정 불확실성의 주요 원천입니다.

#### (1) 비금융자산의 손상

당사는 매 보고일에 모든 비금융자산에 대하여 손상징후의 존재 여부를 평가합니다. 영업권과 비한정 내용연수의 무형자산에 대해서는 매년 손상검사를 수행하며 기타 비금융자산에 대해서는 장부금액이 회수가능하지 않을 것이라는 징후가 있을 때 손상검사를 수행합니다. 사용가치를 계산하기 위하여 경영자는 해당 자산이나 현금창출단위로부터 발생하는 미래기대현금흐름을 추정하고 동 미래기대현금흐름의 현재가치를 계산하기 위한 적절한 할인율을 선택하여야 합니다.

#### (2) 이연법인세자산

세무상결손금이 사용될 수 있는 미래과세소득의 발생가능성이 높은 경우 그 범위 안에서 미사용 세무상결손금에 대하여 이연법인세자산을 인식합니다. 당사의 경영자는 향후 세금전략과 세무이익의 발생시기 및 수준에 근거하여 인식가능한 이연법인세자산 금액을 결정하기 위하여 주요한 판단을 수행합니다.



### (3) 퇴직급여제도

확정급여퇴직연금제도의 원가와 퇴직연금채무의 현재가치는 보험수리적평가방법을 통해 결정됩니다. 보험수리적평가방법의 적용을 위해서는 다양한 가정을 세우는 것이 필요합니다. 이러한 가정의 설정은 할인율, 미래임금상승률, 사망률의 결정 등을 포함합니다. 평가방법의 복잡성과 기본 가정 및 장기적인 성격으로 인해 확정급여채무는 이러한 가정들에 따라 민감하게 변동됩니다. 모든 가정은 매보고기간말마다 검토됩니다.

적절한 할인율을 결정하기 위하여 경영진은 AA등급 이상의 회사채의 이자율을 참조하고 있습니다. 사망률은 공개적으로 활용가능한 표에 기초하고 있으며 미래임금상승률은 기대인플레이션율에 기초하고 있습니다.

### (4) 금융상품의 공정가치

활성시장이 없는 금융상품의 공정가치는 현금흐름할인법을 포함한 평가기법을 적용하여 산정하였습니다. 이러한 평가기법에 사용된 입력요소에 관측가능한 시장의 정보를 이용할 수 없는 경우, 공정가치의 산정에 상당한 추정이 요구됩니다. 이러한 판단에는 유동성 위험, 신용위험, 변동성 등에 대한 입력변수의 고려가 포함됩니다. 이러한 요소들에 대한 변화는 금융상품의 공정가치에 영향을 줄 수 있습니다.

### (5) 투자상생협력촉진세제

당사는 '투자상생협력촉진세제'에 따라 당기 과세소득의 일정 금액을 투자, 임금증가등에 사용하지 않았을 때 세법에서 정하는 방법에 따라 계산된 법인세를 추가로 부담하게 됩니다. 이에 따라 당사는 동 기간의 법인세를 측정할 때 투자상생협력촉진세제에 따른 세효과를 반영하고 있는 바, 당사가 향후 부담할 법인세는 각 연도의 투자, 임금증가 등의 수준에 따라 달라질 수 있습니다.

#### 4. 금융상품

(1) 당기말 및 전기말 현재 금융자산의 내역은 다음과 같습니다.

(당기말)

(단위: 천원)

구 분	당기손익- 공정가치측정 금융자산	상각후원가 측정금융자산	기타포괄손익- 공정가치측정 금융자산	합 계
유동자산:				
현금및현금성자산	-	38,167,226	-	38,167,226
단기투자증권	134,035	-	-	134,035
매출채권	-	1,672,539	-	1,672,539
단기대여금	-	800,000	-	800,000
미수금	-	434,366	-	434,366
미수수익	-	57,536	-	57,536
소 계	134,035	41,131,667	-	41,265,702
비유동자산:				
장기투자증권	36,738,318	-	13,326,161	50,064,479
장기보통금	-	20,714	-	20,714
소 계	36,738,318	20,714	13,326,161	50,085,193
합 계	36,872,353	41,152,381	13,326,161	91,350,895

(전기말)

(단위: 천원)

구 분	당기손익- 공정가치측정 금융자산	상각후원가 측정금융자산	기타포괄손익- 공정가치측정 금융자산	합 계
유동자산:				
현금및현금성자산	-	23,256,354	-	23,256,354
단기금융상품	-	40,000,000	-	40,000,000
단기투자증권	8,807,270	-	-	8,807,270
매출채권	-	1,724,651	-	1,724,651
단기대여금	-	800,000	-	800,000
미수금	-	594,452	-	594,452
미수수익	-	332,083	-	332,083
소 계	8,807,270	66,707,540	-	75,514,810
비유동자산:				
장기투자증권	37,354,316	-	9,193,616	46,547,932
장기보통금	-	20,714	-	20,714
소 계	37,354,316	20,714	9,193,616	46,568,646
합 계	46,161,586	66,728,254	9,193,616	122,083,456

(2) 당기말 및 전기말 현재 금융부채의 내역은 다음과 같습니다.

(당기말)

(단위: 천원)

구 분	당기손익- 공정가치측정 금융부채	상각후원가측정 금융부채	합 계
유동부채:			
미지급금	-	1,526,329	1,526,329
미지급비용	-	16,163	16,163
단기리스부채	-	23,802	23,802
금융보증부채	-	65,914	65,914
단기임대보증금	-	1,120,500	1,120,500
파생상품부채	21,815	-	21,815
소 계	21,815	2,752,708	2,774,523
비유동부채:			
장기리스부채	-	25,786	25,786
장기임대보증금	-	3,304,000	3,304,000
소 계	-	3,329,786	3,329,786
합 계	21,815	6,082,494	6,104,309

(전기말)

(단위: 천원)

구 분	당기손익- 공정가치측정 금융부채	상각후원가 측정금융부채	합 계
유동부채:			
미지급금	-	1,616,377	1,616,377
미지급비용	-	128,459	128,459
단기리스부채	-	100,191	100,191
금융보증부채	-	65,035	65,035
소 계	-	1,910,062	1,910,062
비유동부채:			
장기임대보증금	-	3,317,500	3,317,500
장기리스부채	-	27,734	27,734
소 계	-	3,345,234	3,345,234
합 계	-	5,255,296	5,255,296

(3) 당기 및 전기 중 금융상품의 범주별 순손익은 다음과 같습니다.

(당기)

(단위: 천원)

구 분	금융자산				금융부채		
	당기손익 공정가치측정 금융자산	상각후원가 측정금융자산	기타포괄손익 공정가치측정 금융자산	합 계	당기손익 공정가치측정 금융부채	상각후원가 측정금융부채	합 계
당기손익:							
이자수익(비용)	-	1,521,463	-	1,521,463	-	(19,165)	(19,165)
배당금수익	61,704	-	-	61,704	-	-	-
외화거래 관련 손익	-	(12,113)	-	(12,113)	-	16	16
투자증권 관련 손익	2,608,238	-	-	2,608,238	-	-	-
파생상품 관련 손익	-	-	-	-	(21,815)	-	(21,815)
소 계	2,669,942	1,509,350	-	4,179,292	(21,815)	(19,149)	(40,964)
기타포괄손익:							
투자증권 관련 손익	-	-	3,268,843	3,268,843	-	-	-
합 계	2,669,942	1,509,350	3,268,843	7,448,135	(21,815)	(19,149)	(40,964)

(전기)

(단위: 천원)

구 분	금융자산				금융부채		
	당기손익 공정가치측정 금융자산	상각후원가 측정금융자산	기타포괄손익 공정가치측정 금융자산	합 계	당기손익 공정가치측정 금융부채	상각후원가 측정금융부채	합 계
당기손익:							
이자수익(비용)	775,847	791,021	77,750	1,644,618	-	(6,093)	(6,093)
배당금수익	859,024	-	-	859,024	-	-	-
외화거래 관련 손익	-	32,076	-	32,076	-	(4,235)	(4,235)
투자증권 관련 손익	2,554,466	-	-	2,554,466	-	-	-
소 계	4,189,337	823,097	77,750	5,090,184	-	(10,328)	(10,328)
기타포괄손익:							
투자증권 관련 손익	-	-	411,069	411,069	-	-	-
합 계	4,189,337	823,097	488,819	5,501,253	-	(10,328)	(10,328)

(4) 당기말 및 전기말 현재 재무상태표에서 공정가치로 후속 측정되는 금융상품의 공정가치를 공정가치 서열체계 수준별로 분류한 내역은 다음과 같습니다.

(단위: 천원)

구 분	당기말				전기말			
	공정가치	수준 1	수준 2	수준 3	공정가치	수준 1	수준 2	수준 3
금융자산:								
당기손익-공정가치측정금융자산	36,872,353	-	-	36,872,353	46,161,586	-	13,076,420	33,085,166
기타포괄손익-공정가치측정금융자산	13,326,161	-	-	13,326,161	9,193,616	-	-	9,193,616
소 계	50,198,514	-	-	50,198,514	55,355,202	-	13,076,420	42,278,782
금융부채:								
파생상품부채	21,815	-	-	21,815	-	-	-	-
합 계	50,220,329	-	-	50,220,329	55,355,202	-	13,076,420	42,278,782

한편, 당사는 수준 간의 이동을 가져오는 사건이나 상황의 변동이 발생하는 시점에 수준 간의 이동을 인식하고 있으며, 당기 중 수준 1과 수준 2 간의 유의적인 이동은 없습니다.

당기 중 상기 수준 3으로 분류되는 금융상품의 장부금액 변동은 다음과 같습니다.

(당기)

(단위: 천원)

구 분	기 초	매 입	매 도	평 가	기 타	기 말
금융자산:						
당기손익-공정가치측정금융자산	33,085,166	3,900,000	(7,891,645)	3,359,576	4,419,256	36,872,353
기타포괄손익-공정가치측정금융자산	9,193,616	-	-	4,132,545	-	13,326,161
금융부채:						
파생상품부채	-	-	-	21,815	-	21,815

(5) 금융상품 공정가치측정치에 사용된 가치평가기법과 투입변수에 대한 설명

수준2에 해당하는 금융상품의 공정가치를 결정하기 위하여 당사는 보고기간말 기초자산의 시장가격 등을 이용하여 공정가치를 평가하였습니다.

수준3에 해당하는 금융상품의 공정가치를 결정하기 위하여 당사는 현금흐름할인모형 및 순자산가치평가모형 등을 이용하였으며, 공정가치를 결정하기 위하여 성장률, 신용위험을 반영한 할인율, 자본비용 등의 투입변수를 사용하였습니다. 수준3에 해당하는 금융상품의 공정가치에는 장부금액을 공정가치의 합리적인 근사치로 판단한 금융상품이 포함되어 있습니다.

## 5. 현금및현금성자산 및 단기금융상품

당기말 및 전기말 현재 현금및현금성자산 및 단기금융상품의 내역은 다음과 같습니다.

(단위: 천원)

구 분		당기말	전기말
현금및현금성자산	보통예금 등	38,167,226	23,256,354
단기금융상품	정기예금 등	-	40,000,000
합 계		38,167,226	63,256,354

## 6. 투자증권

(1) 당기말 및 전기말 현재 투자증권의 범주별 분류 내역은 다음과 같습니다.

(단위: 천원)

구 분	당기말		전기말	
	취득원가	장부금액	취득원가	장부금액
기타포괄손익-공정가치측정금융자산:				
지분증권 (주1)	8,659,170	13,326,161	8,659,170	9,193,616
당기손익-공정가치측정금융자산:				
수익증권 등	25,034,733	31,127,087	35,821,116	40,130,949
지분증권	1,740,172	5,745,266	1,740,172	6,030,637
소 계	26,774,905	36,872,353	37,561,288	46,161,586
합 계	35,434,075	50,198,514	46,220,458	55,355,202

(주1) 당사는 단기매매항목이 아닌 전략적 투자목적으로 보유하는 지분상품에 대하여 기타포괄손익-공정가치측정항목으로 지정하는 취소불가능한 선택권을 적용하였습니다.

(2) 당기말 및 전기말 현재 기타포괄손익-공정가치측정금융자산의 내역은 다음과 같습니다.

(단위: 천원)

구 분	회사명	지분율 (%)	당기말			전기말
			취득원가	공정가치	장부금액	장부금액
비유동	HDC리조트(주)	1.7	2,000,000	5,780,390	5,780,390	2,047,230
	(주)무신사	0.1	999,920	761,033	761,033	658,723
	노브랜드(주)	4.2	5,659,250	6,784,738	6,784,738	6,487,663
합 계			8,659,170	13,326,161	13,326,161	9,193,616

(3) 당기말 및 전기말 현재 당기손익-공정가치측정금융자산의 내역은 다음과 같습니다.

(단위: 천원)

구 분	회사명	당기말			전기말
		취득원가	공정가치	장부금액	장부금액
유동	수익증권 등	247,933	134,035	134,035	8,807,270
비유동	수익증권 등	24,786,800	30,993,052	30,993,052	31,323,679
	지분증권	1,740,172	5,745,266	5,745,266	6,030,637
	소 계	26,526,972	36,738,318	36,738,318	37,354,316
합 계		26,774,905	36,872,353	36,872,353	46,161,586

(4) 당기 및 전기 중 투자증권의 변동내역은 다음과 같습니다.

(단위: 천원)

구 분	당 기	전 기
기 초	55,355,202	96,596,235
취 득	3,900,000	267,993,796
처 분	(7,891,645)	(305,362,076)
평 가	7,492,122	5,678,134
대 체	(8,657,165)	(9,500,000)
기 타	-	(50,887)
기 말	50,198,514	55,355,202

## 7. 매출채권 및 기타채권

(1) 당기말 및 전기말 현재 매출채권 및 기타채권의 내역은 다음과 같습니다.

(단위: 천원)

구 분	당기말			전기말		
	원 가	손실충당금	장부금액	원 가	손실충당금	장부금액
유동:						
매출채권	1,672,539	-	1,672,539	1,724,651	-	1,724,651
단기대여금	800,000	-	800,000	800,000	-	800,000
미수금	442,270	(7,904)	434,366	602,356	(7,904)	594,452
미수수익	57,537	-	57,537	332,083	-	332,083
소 계	2,972,346	(7,904)	2,964,442	3,459,090	(7,904)	3,451,186
비유동:						
장기보증금	20,714	-	20,714	20,714	-	20,714
소 계	20,714	-	20,714	20,714	-	20,714
합 계	2,993,060	(7,904)	2,985,156	3,479,804	(7,904)	3,471,900

(2) 당기말 및 전기말 현재 매출채권 및 기타채권의 연령분석 내역은 다음과 같습니다.

(당기말)

(단위: 천원)

구 분	정상채권	연체되었으나 개별적으로 손상되지 않은 채권			개별손상	합 계
		6개월 이하	6 ~ 12 개월	12개월 초과		
매출채권	1,672,539	-	-	-	-	1,672,539
기타채권 (주1)	1,312,617	-	-	-	7,904	1,320,521
손실충당금	-	-	-	-	(7,904)	(7,904)
합 계	2,985,156	-	-	-	-	2,985,156

(주1) 미수금, 미수수익, 단기대여금과 장기보증금으로 구성되어 있습니다.

(전기말)

(단위: 천원)

구 분	정상채권	연체되었으나 개별적으로 손상되지 않은 채권			개별손상	합 계
		6개월 이하	6 ~ 12 개월	12개월 초과		
매출채권	1,724,651	-	-	-	-	1,724,651
기타채권 (주1)	1,747,249	-	-	-	7,904	1,755,153
손실충당금	-	-	-	-	(7,904)	(7,904)
합 계	3,471,900	-	-	-	-	3,471,900

(주1) 미수금, 미수수익, 단기대여금과 장기보증금으로 구성되어 있습니다.

(3) 당기 및 전기 중 매출채권 및 기타채권의 손실충당금의 변동은 다음과 같습니다.

(단위: 천원)



구 분	당 기		전 기	
	매출채권	기타채권	매출채권	기타채권
기 초	-	7,904	-	7,904
대손상각비	-	-	-	-
기 말	-	7,904	-	7,904

8. 기타자산 및 기타부채

(1) 당기말 및 전기말 현재 기타자산의 내역은 다음과 같습니다.

(단위: 천원)

구 분	당기말	전기말
유동:		
선급비용	142,471	150,986

(2) 당기말 및 전기말 현재 기타부채의 내역은 다음과 같습니다.

(단위: 천원)

구 분	당기말	전기말
유동:		
선수금	200,643	476,130

## 9. 종속, 관계 및 공동기업투자

### (1) 종속, 관계 및 공동기업투자의 내역

당기말 및 전기말 현재 종속, 관계 및 공동기업투자의 내역은 다음과 같습니다.

(단위: 천원)

구 분	당기말		전기말	
	원 가	장부금액	원 가	장부금액
종속기업	1,733,984,648	1,733,237,648	1,684,849,296	1,684,102,296
관계기업	27,504,400	27,661,565	22,004,400	22,004,400
공동기업	5,000,000	5,000,000	5,000,000	5,000,000
합 계	1,766,489,048	1,765,899,213	1,711,853,696	1,711,106,696

### (2) 종속기업투자의 세부내역

당기말 및 전기말 현재 종속기업투자의 세부내역은 다음과 같습니다.

(단위: 천원)

회사명	지분율 (%)	소재지	당기말		전기말	
			원 가	장부금액	원 가	장부금액
주식회사 에프앤에프 (주1,2)	31.8	대한민국	1,634,804,645	1,634,804,645	1,588,868,148	1,588,868,148
듀벤티카인터내셔널 (주3)	95.2	이탈리아	25,910,887	25,910,887	22,812,032	22,812,032
듀벤티카SRL	94.6	이탈리아	4,920,043	4,920,043	4,920,043	4,920,043
IMM Style Venture Fund 1호	95.2	대한민국	10,000,000	10,000,000	10,000,000	10,000,000
F&F Brands Group	100.0	미국	8,813,320	8,813,320	8,813,320	8,813,320
F&F Partners Co., Ltd.	100.0	대한민국	10,000,000	10,000,000	10,000,000	10,000,000
에프앤에프파트너스 1호조합	90.0	대한민국	36,000,000	36,000,000	36,000,000	36,000,000
이세아시아(주)	51.6	대한민국	3,435,753	2,688,753	3,435,753	2,688,753
(주)에프앤에프로지스틱스 (주4)	100.0	대한민국	100,000	100,000	-	-
합 계			1,733,984,648	1,733,237,648	1,684,849,296	1,684,102,296

(주1) 당사는 주식회사 에프앤에프 지분 23.1%에 대한 의결권을 개인주주로 부터 위임받았습니다. 당사는 해당 위임된 권리를 실질적인 권리로 판단하여 주식회사 에프앤에프를 종속기업으로 분류하였습니다.

(주2) 당기 중 추가취득 하였습니다.

(주3) 당기 중 추가출자 하였습니다.

(주4) 당기 중 신규설립 하였습니다.

(3) 관계기업투자의 세부내역

당기말 및 전기말 현재 관계기업투자의 세부내역은 다음과 같습니다.

(단위: 천원)

회사명	지분율 (%)	소재지	당기말		전기말	
			원 가	장부금액	원 가	장부금액
IMM Style Venture Fund 2호 (주1)	58.1	대한민국	5,000,000	5,000,000	5,000,000	5,000,000
Crianza Aviation Leasing Ltd	39.6	케이만	4,504,400	4,504,400	4,504,400	4,504,400
파라투스뉴모빌리티 사모투자합자회사 (주2)	-	대한민국	-	-	3,000,000	3,000,000
KB와이즈스타전문투자형 사모부동산투자신탁 제16호 (주1)	82.6	대한민국	9,500,000	9,500,000	9,500,000	9,500,000
하나대체투자전문투자형사모부동 산투자신탁제150호(주3)	21.4	대한민국	8,500,000	8,657,165	-	-
합 계			27,504,400	27,661,565	22,004,400	22,004,400

(주1) 중요한 의사결정시 당사가 지배력을 행사할 수 없어 관계기업으로 분류하고 있습니다.

(주2) 당기 중 전액 매도하였습니다.

(주3) 당기 중 관계기업투자로 계정대체되었습니다.

(4) 공동기업투자의 세부내역

당기말 및 전기말 현재 공동기업투자의 세부내역은 다음과 같습니다.

(단위: 천원)

회사명	지분율 (%)	소재지	당기말		전기말	
			원 가	장부금액	원 가	장부금액
M&F FASHION FUND (주1)	50.0	대한민국	5,000,000	5,000,000	5,000,000	5,000,000

당사가 공동지배력을 보유하고 있는 공동약정은 별도의 회사를 통하여 구조화되었으며, 공

(주1) 동약정에 대하여 공동지배력을 보유하는 당사자들이 약정의 순자산에 대한 권리를 보유하고 있다고 판단하는 경우 공동기업으로 분류하고 있습니다.

(5) 종속, 관계 및 공동기업투자의 변동내역

당기 및 전기 중 종속, 관계 및 공동기업투자의 변동내역은 다음과 같습니다.

(당기)

(단위: 천원)

구 분	기 초	취 득	처 분	대 체	기 말
종속기업	1,684,102,296	49,135,352	-	-	1,733,237,648
관계기업	22,004,400	-	(3,000,000)	8,657,165	27,661,565
공동기업	5,000,000	-	-	-	5,000,000
합 계	1,711,106,696	49,135,352	(3,000,000)	8,657,165	1,765,899,213

(전기)

(단위: 천원)

구 분	기 초	취 득	처 분	대 체	기 말
종속기업	1,669,092,823	42,320,720	(28,800,000)	1,488,753	1,684,102,296
관계기업	13,993,153	-	-	8,011,247	22,004,400
공동기업	5,000,000	-	-	-	5,000,000
합 계	1,688,085,976	42,320,720	(28,800,000)	9,500,000	1,711,106,696

(6) 당기말 및 전기말 현재 종속, 관계 및 공동기업투자의 재무현황은 다음과 같습니다.

(당기말)

(단위: 천원)

회사명	자 산	부 채	자 본	매출액	영업손익	당기손익	총포괄손익
종속기업:							
주식회사 에프앤에프 (주1)	2,005,097,999	687,356,585	1,317,741,414	1,978,495,536	551,835,229	425,017,761	424,290,480
듀베티카인터내셔널	42,117,122	17,272,984	24,844,138	13,159,169	(3,446,394)	22,372,460	22,603,244
듀베티카SRL	1,163,468	104,816	1,058,652	612,486	541,996	371,530	411,387
IMM Style Venture Fund 1호	15,389,327	1,129,327	14,260,000	-	(159,393)	1,675,976	1,675,976
F&F Brands Group	9,863,420	2,321	9,861,099	652,705	273,967	273,967	434,986
F&F Partners Co., Ltd.	10,220,339	97,529	10,122,810	800,000	(134,389)	346,195	346,195
에프앤에프파트너스1호 조합	38,882,173	200,000	38,682,173	-	(817,861)	(1,152,818)	(1,152,818)
이세아시아(주)	743,671	890,734	(147,063)	332,405	(863,179)	(873,942)	(873,942)
(주)에프앤에프프로지스틱스	1,888,580	1,132,760	755,820	11,261,963	681,845	573,301	655,820
관계기업:							
IMM Style Venture Fund 2호	8,222,261	32,738	8,189,523	14,258	(111,251)	(111,251)	(111,251)
Crianza Aviation Leasing Ltd	13,140,572	18,640	13,121,932	433,172	388,049	388,049	388,049
KB와이즈스타전문투자형 사모부동산투자신탁 제16호	22,401,388	11,101	22,390,287	-	-	956,357	956,357
하나대체투자전문투자형 사모부동산투자신탁제150호	32,817,123	-	32,817,123	-	-	2,262,423	2,262,423
공동기업:							
M&F FASHION FUND	9,463,837	2,108	9,461,729	612,138	87,280	340,969	340,969

(주1) 해당 종속기업의 재무정보는 연결재무정보입니다.

(전기말)

(단위: 천원)

회사명	자 산	부 채	자 본	매출액	영업손익	당기손익	총포괄손익
종속기업:							
주식회사 에프앤에프 (주1)	1,570,179,026	627,006,737	943,172,289	1,808,894,547	524,882,680	442,664,517	438,564,449
듀베티카인터내셔널 (주1)	16,553,152	17,411,112	(857,960)	14,274,625	(5,011,837)	(4,816,467)	(4,759,100)
듀베티카SRL	773,793	126,529	647,264	433,736	329,360	232,875	234,539
IMM Style Venture Fund 1호	13,561,329	977,304	12,584,025	-	(168,871)	238,815	238,815
F&F Brands Group	9,433,324	7,211	9,426,113	387,585	167,954	167,954	762,540
F&F Partners Co., Ltd.	9,948,076	171,460	9,776,616	721,371	(98,136)	(165,727)	(165,727)
이세아시아(주)	1,634,345	907,466	726,879	612,689	(60,247)	(75,690)	(75,690)
에프앤에프파트너스 1호 조합	40,034,992	200,000	39,834,992	-	(280,372)	(165,008)	(165,008)
관계기업:							
IMM Style Venture Fund 2호	8,333,512	32,738	8,300,774	4,972	(120,592)	(120,592)	(120,592)
Crianza Aviation Leasing Ltd	12,919,754	44,593	12,875,161	429,888	352,447	352,447	352,447
파라투스뉴모빌리티 사모투자합자회사	11,763,780	41,483	11,722,297	1,381	(160,154)	(160,154)	(160,154)
KB와이즈스타전문투자형 사모부동산투자신탁 제16호	13,166,114	7,012	13,159,102	-	(13,687)	9,365,451	9,365,451

공동기업:							
M&F FASHION FUND	9,176,133	-	9,176,133	1,245	(223,894)	(223,894)	(223,894)

(주1) 해당 종속기업의 재무정보는 연결재무정보입니다.

### (7) 손상검사

당사는 종속기업투자주식에 대하여 매년 자산손상을 시사하는 징후가 있는지를 검토하고 있으며, 만약 그러한 징후가 있다면 해당 종속기업투자주식의 회수가능액을 추정하고 있습니다. 회수가능액은 사용가치에 근거하여 산출되었으며, 사용가치 산출 시 적용된 주요가정에는 각 종속기업의 미래 경향에 대한경영진의 평가를 반영하고 있습니다. 손상검사 수행 결과 각 종속기업투자주식의 장부금액이 회수가능액을 초과하지는 않을 것으로 판단됩니다.

한편, 당기말 손상검사를 수행한 종속기업과 손상 검토시 사용한 주요 가정치는 다음과 같습니다.

구 분	회수가능액	영구성장률(주1)	할인율 (주2)
주식회사 에프앤에프	사용가치	1%	10.8%
듀벤티카인터내셔널	사용가치	1%	14.5%
듀벤티카SRL	사용가치	1%	15.6%
이세아시아(주)	사용가치	1%	13.5%

(주1) 추정기간 성장률은 사업계획에 근거하여 산정하였으며, 추정기간 이후의 영구성장률은 고정된 성장률을 사용하여 회수가능액을 추정하였습니다.

(주2) 가중평균자본비용에 위험프리미엄을 가산하여 예측한 할인율입니다.

당기말 현재 산출된 사용가치는 다음에서 설명하는 주요 가정에 따라 변동됩니다.

(단위: 천원)

구 분	가정치	1% 증가시	1% 감소시
주식회사 에프앤에프	할인율	1,830,428,235	2,249,685,084
	영구성장률	2,187,626,759	1,880,554,324
듀벤티카인터내셔널	할인율	35,658,717	36,068,820
	영구성장률	35,976,784	35,735,865
듀벤티카SRL	할인율	11,347,319	13,215,451
	영구성장률	12,767,583	11,733,318
이세아시아(주)	할인율	2,463,081	3,181,431
	영구성장률	3,126,663	2,507,904

## 10. 유형자산

(1) 당기말 및 전기말 현재 유형자산 장부금액의 구성내역은 다음과 같습니다.

(단위: 천원)

구 분	당기말			전기말
	취득원가	감가상각누계액	장부금액	장부금액
토지	287,597	-	287,597	4,841,026
건물	230,058	(121,917)	108,141	1,946,286
건물부속설비	-	-	-	27,360,454
차량운반구	-	-	-	8,093
공기구비품	4,939,071	(4,708,758)	230,313	623,894
운용리스자산	34,351,560	(5,999,983)	28,351,577	-
건설중인자산	-	-	-	1,198,603
합 계	39,808,286	(10,830,658)	28,977,628	35,978,356

(2) 당기 및 전기 중 유형자산 장부금액의 변동내역은 다음과 같습니다.

(당기)

(단위: 천원)

구 분	기 초	취 득	처 분	감가상각비	대 체(주1)	기 말
토지	4,841,026	-	-	-	(4,553,430)	287,596
건물	1,949,286	-	-	(6,936)	(1,834,209)	108,141
건물부속설비	27,360,454	-	-	-	(27,360,454)	-
차량운반구	8,093	-	-	-	(8,093)	-
공기구비품	623,894	45,950	-	(361,443)	(78,088)	230,313
운용리스자산	-	960,766	-	(1,254,426)	28,645,237	28,351,577
건설중인자산	1,198,603	-	(1,198,603)	-	-	-
합 계	35,981,356	1,006,716	(1,198,603)	(1,622,805)	(5,189,037)	28,977,627

(주1) 건설중인자산의 본계정 대체, 운용리스자산으로 대체 및 투자부동산으로 대체된 금액입니다.

(전기)

(단위: 천원)

구 분	기 초	취 득	처 분	감가상각비	대 체(주1)	기 말
토지	1,254,882	-	-	-	3,586,144	4,841,026
건물	538,723	-	-	(33,432)	1,443,995	1,949,286
건물부속설비	28,429,820	-	-	(1,069,366)	-	27,360,454
차량운반구	12,316	-	-	(4,223)	-	8,093
공기구비품	1,011,776	103,127	(2,909)	(488,100)	-	623,894
건설중인자산	-	1,198,603	-	-	-	1,198,603
합 계	31,247,517	1,301,730	(2,909)	(1,595,121)	5,030,139	35,981,356

(주1) 투자부동산에서 대체된 금액입니다.

11. 사용권자산 및 리스부채

(1) 당기말 및 전기말 현재 사용권자산 장부금액의 구성내역은 다음과 같습니다.

(단위: 천원)

구분	당기말			전기말
	취득원가	감가상각누계액	장부금액	장부금액
차량운반구	136,236	(87,733)	48,503	126,273

(2) 당기 및 전기 중 사용권자산 장부금액의 변동내역은 다음과 같습니다.

(당기)

(단위: 천원)

구분	기초	취득	처분	상각	기말
차량운반구	126,273	35,123	(62,777)	(50,116)	48,503

(전기)

(단위: 천원)

구분	기초	취득	처분	상각	기말
차량운반구	161,187	296,854	(33,282)	(298,486)	126,273

(3) 당기 및 전기 중 리스부채 장부금액의 변동내역은 다음과 같습니다.

(당기)

(단위: 천원)

구분	기초	증가	상환	이자비용	종료	기말
리스부채	127,925	35,123	(52,530)	2,695	(63,624)	49,589

(전기)

(단위: 천원)

구분	기초	증가	상환	이자비용	종료	기말
리스부채	162,700	296,854	(304,158)	6,093	(33,564)	127,925

(4) 당사는 당기 및 전기 중 단기 및 소액자산리스에 따른 리스료 각각 47,783천원 및 33,157천원을 판매비와관리비로 인식하였습니다. 당기 및 전기 중 리스의 총현금유출은 각각 100,313천원 및 337,315천원입니다.



(5) 운용리스 제공

당사는 장비를 임대하는 운용리스계약을 체결하고 있으며, 당기 및 전기의 운용리스계약과 관련된 미래의 리스료 수취 계획은 다음과 같습니다.

(단위: 천원)		
구분	당기	전기
1년 이내	4,351,868	-
1년 초과 3년 이내	8,582,376	-
합계	12,934,244	-

12. 투자부동산

(1) 당기말 및 전기말 현재 투자부동산 장부금액의 구성내역은 다음과 같습니다.

(단위: 천원)

구분	당기말			전기말
	취득원가	감가상각누계액	장부금액	장부금액
토지	16,051,879	-	16,051,879	11,498,450
건물	65,952,210	(15,319,775)	50,632,435	50,726,541
합계	82,004,089	(15,319,775)	66,684,314	62,224,991

(2) 당기 및 전기 중 투자부동산 장부금액의 변동내역은 다음과 같습니다.

(당기) (단위: 천원)

구분	기초	감가상각비	대체(주1)	기말
토지	11,498,450	-	4,553,429	16,051,879
건물	50,726,541	(1,928,315)	1,834,209	50,632,435
합계	62,224,991	(1,928,315)	6,387,638	66,684,314

(주1) 유형자산에서 대체된 금액입니다.

(전기) (단위: 천원)

구분	기초	취득	감가상각비	대체(주1)	기말
토지	14,983,752	100,842	-	(3,586,144)	11,498,450
건물	53,762,777	309,542	(1,901,783)	(1,443,995)	50,726,541
합계	68,746,529	410,384	(1,901,783)	(5,030,139)	62,224,991

(주1) 유형자산으로 대체된 금액입니다.

(3) 당기 및 전기 중 투자부동산과 관련하여 당기손익으로 인식한 금액은 다음과 같습니다.

(단위: 천원)

구 분	당기	전기
투자부동산으로부터의 임대수익(*)	15,009,002	15,104,811
임대수익 발생 직접 운영비용	(4,864,961)	(4,525,082)
투자부동산으로부터의 임대손익	10,144,041	10,579,729

(\*) 운용리스자산에 대한 임대수익이 포함되어 있습니다.

(4) 당기말 현재 투자부동산의 공정가치는 다음과 같습니다.

(단위: 천원)

구 분	장부금액	공정가치
토지	16,051,879	18,939,414
건물	50,632,435	50,632,435
합 계	66,684,314	69,571,849

투자부동산 중 토지는 국토해양부에서 고시한 표준지공시지가를 기준으로 측정하였으나, 건물은 비교될만한 시장거래 발생빈도가 낮고 신뢰성 있는 공정가치의 대체적 추정이 가능하지 않아 장부금액을 공정가치로 측정하였습니다.

### 13. 무형자산

(1) 당기말 및 전기말 현재 무형자산 장부금액의 구성내역은 다음과 같습니다.

(단위: 천원)

구 분	당기말			전기말
	취득원가	상각누계액	장부금액	장부금액
상표권	59,165	(46,882)	12,283	16,920
소프트웨어	80,560	(42,369)	38,191	54,304
건설중인자산	-	-	-	38,200
합 계	139,725	(89,251)	50,474	109,424

(2) 당기 및 전기 중 무형자산 장부금액의 변동내역은 다음과 같습니다.

(당기)

(단위: 천원)

구 분	기 초	취 득	처 분	상 각	기 말
상표권	16,920	2,692	-	(7,329)	12,283
소프트웨어	54,304	-	-	(16,113)	38,191
건설중인자산	38,200	18,200	(56,400)	-	-
합 계	109,424	20,892	(56,400)	(23,442)	50,474

(전기)

(단위: 천원)

구 분	기 초	취 득	처 분	상 각	기 말
상표권	19,103	5,645	-	(7,828)	16,920
소프트웨어	70,416	-	-	(16,112)	54,304
건설중인자산	-	38,200	-	-	38,200
합 계	89,519	43,845	-	(23,940)	109,424

#### 14. 파생금융상품

(1) 당기말 현재 위험회피회계를 적용하는 파생금융상품은 없으며 위험회피수단으로 지정되지 않은 파생금융상품 자산·부채내역은 다음과 같습니다.

(단위: 천원)

구 분	자 산	부 채
당기손익-공정가치측정금융상품:		
통화선도	-	21,815

(2) 당기 중 파생금융상품계약으로 인해 포괄손익계산서에 반영된 손익의 내역은 다음과 같습니다.

(단위: 천원)

구 분	당기 손익으로 인식한 금액			
	평가이익	평가손실	거래이익	거래손실
당기손익-공정가치측정금융상품:				
통화선도	-	21,815	-	-

15. 퇴직급여제도

(1) 당기말 및 전기말 현재 확정급여형 퇴직급여제도와 관련하여 당사의 의무로 인하여 발생하는 재무상태표상 구성항목은 다음과 같습니다.

(단위: 천원)

구 분	당기말	전기말
기금이 적립된 제도에서 발생한 확정급여채무의 현재가치	587,955	1,941,530
사외적립자산의 공정가치	(762,134)	(2,263,148)
합 계	(174,179)	(321,618)
확정급여자산	174,179	321,618

(2) 당기 및 전기 중 확정급여형 퇴직급여제도 관련 부채의 변동내역은 다음과 같습니다.

(당기)

(단위: 천원)

구 분	확정급여채무 현재가치	사외적립자산	합 계
기 초	1,941,530	(2,263,148)	(321,618)
퇴직급여:			
당기근무원가	212,550	-	212,550
이자비용(이자수익)	39,562	(52,887)	(13,325)
소 계	252,112	(52,887)	199,225
재측정요소 :			
사외적립자산의 수익(위의 이자에 포함된 금액 제외)	-	(8,537)	(8,537)
경험조정으로 인해 발생하는 보험수리적손익	(67,246)	-	(67,246)
재무적가정의 변동에서 발생하는 보험수리적손익	23,997	-	23,997
소 계	(43,249)	(8,537)	(51,786)
계열사 전출	(1,562,439)	1,562,439	-
기 말	587,954	(762,133)	(174,179)

(전기)

(단위: 천원)

구 분	확정급여채무 현재가치	사외적립자산	합 계
기 초	1,878,321	(1,486,880)	391,441
퇴직급여:			
당기근무원가	338,140	-	338,140
이자비용(이자수익)	76,572	(61,688)	14,884
소 계	414,712	(61,688)	353,024
재측정요소 :			
사외적립자산의 수익(위의 이자에 포함된 금액 제외)	-	31,582	31,582
경험조정으로 인해 발생하는 보험수리적손익	56,983	-	56,983
재무적가정의 변동에서 발생하는 보험수리적손익	(354,648)	-	(354,648)
소 계	(297,665)	31,582	(266,083)
기여금 납입액	-	(800,000)	(800,000)
제도에서 지급한 금액	(53,838)	53,838	-
기 말	1,941,530	(2,263,148)	(321,618)

(3) 당기말 및 전기말 현재 당사의 사외적립자산의 구성내역 및 공정가치는 다음과 같습니다.

(단위: 천원)

구 분	당기말		전기말	
	장부금액	공정가치	장부금액	공정가치
단기금융상품	762,134	762,134	2,263,148	2,263,148

(4) 당기 및 전기 중 확정급여부채를 산정하기 위해 적용한 주요 가정은 다음과 같습니다.

구 분	당기	전기
할인율	3.87%	5.40%
임금상승률	7.49%	8.10%

(5) 당기말 현재 주요 보험수리적 가정에 대한 민감도 분석은 다음과 같습니다.

(단위: 천원)

구 분	확정급여채무에 미치는 영향		
	가정의 변경	상승시	하락시
할인율	1%	(21,126)	23,682
임금상승률	1%	23,445	(21,320)

## 16. 자본

(1) 당기말 및 전기말 현재 당사의 자본금의 내역은 다음과 같습니다.

(단위: 천원)

구 분	당기말	전기말
1. 발행할 주식의 총수	80,000,000주	80,000,000주
2. 1주의 액면금액	500원	500원
3. 발행한 주식의 총수	39,114,367주	39,114,367주
4. 자본금	19,557,184	19,557,184

(2) 당기말 및 전기말 현재 기타불입자본의 내역은 다음과 같습니다.

(단위: 천원)

구 분	당기말	전기말
자본잉여금	1,540,840,759	1,540,840,759
감자차손 (주1)	(2,099,177,293)	(2,099,177,293)
자기주식 (주2)	(4,590,290)	(4,590,290)
자기주식처분이익	6,526,927	6,526,927
합 계	(556,399,897)	(556,399,897)

(주1) 인적분할(분할기일: 2021년 5월 1일)에 따라 주주에게 분배한 자산집단의 공정가치와 자본금 감소액과의 차이금액입니다.

(주2) 당기말 및 전기말 현재 보유중인 자기주식은 다음과 같습니다.

(단위: 천원)

구 분	당기말	전기말
주식수	44,474주	44,474주
취득가액	4,590,290	4,590,290

(3) 당기말 및 전기말 현재 기타포괄손익누계액의 내역은 다음과 같습니다.

(단위: 천원)

구 분	당기말	전기말
기타포괄손익-공정가치측정금융자산평가이익	3,690,491	421,648

당기 및 전기 중 기타포괄손익누계액의 변동내역은 다음과 같습니다.

(단위: 천원)

구 분	당 기	전 기
기 초	421,648	10,580
기타포괄손익-공정가치측정금융자산의 평가로 인한 순평가손익	4,132,545	523,866
기타포괄손익-공정가치측정금융자산 변동액에 대한 법인세효과	(863,702)	(112,798)
기 말	3,690,491	421,648

(4) 당기말 및 전기말 현재 이익잉여금의 내역은 다음과 같습니다.

(단위: 천원)

구 분	당기말	전기말
법정적립금 (주1)	5,881,634	4,514,189
임의적립금	2,436,672,800	2,428,672,800
미처분이익잉여금	33,562,569	26,827,602
합 계	2,476,117,003	2,460,014,591

당사는 상법상의 규정에 따라 자본금의 50%에 달할 때까지 매 결산기마다 금전에 의한 이 (주1) 익배당액의 10%이상을 이익준비금으로 적립하도록 되어 있습니다. 동 이익준비금은 현금으로 배당할 수 없으나 자본전입 또는 결손보전을 위해서는 사용될 수 있습니다.

(5) 당사의 이익잉여금처분계산서는 다음과 같습니다.

이 익 잉 여 금 처 분 계 산 서

=====

제 53(당) 기	2023년 01월 01일 부터	제 52(전) 기	2022년 01월 01일 부터
	2023년 12월 31일 까지		2022년 12월 31일 까지
처분예정일	2024년 03월 28일	처분확정일	2023년 03월 29일

(단위: 천원)

주식회사 에프앤에프홀딩스

구 분	제 53(당) 기		제 52(전) 기	
I. 미처분이익잉여금		33,562,569		26,827,602
1. 전기이월이익잉여금	3,785,693		2,881,634	
2. 당기순이익	29,735,913		23,735,763	
3. 확정급여제도의 재측정요소	40,963		210,205	
II. 이익잉여금처분액		(30,190,753)		(23,041,909)
1. 이익준비금	(1,562,796)		(1,367,446)	
2. 임의적립금	(13,000,000)		(8,000,000)	
3. 연차배당	(15,627,957)		(13,674,463)	
III. 차기이월미처분이익잉여금		3,371,816		3,785,693



17. 매출액 및 매출원가

(1) 당기 및 전기 중 매출액 및 매출원가의 내역은 다음과 같습니다.

(단위: 천원)

구 분	당기	전기
매출액:		
배당금수익	19,501,951	13,635,671
물류매출	10,635,363	10,521,724
임대매출	15,208,702	15,104,811
상표권사용수익 등	3,619,583	3,372,189
합 계	48,965,599	42,634,395
매출원가:		
물류매출원가	11,159,237	9,133,933
임대매출원가	4,864,961	4,525,082
합 계	16,024,198	13,659,015

(2) 당기 및 전기 중 고객과의 계약에서 생기는 수익의 구분은 다음과 같습니다.

(단위: 천원)

구 분	당기	전기
(1) 고객과의 계약에서 생기는 수익		
수익의 유형:		
용역의 제공	14,254,946	13,893,913
지역별 매출:		
내수	14,254,946	13,893,913
수익 인식시기:		
기간에 걸쳐 인식	14,254,946	13,893,913
(2) 기타 원천으로부터의 수익		
배당금수익	19,501,951	13,635,671
임대매출	15,208,702	15,104,811
소 계	34,710,653	28,740,482
합 계	48,965,599	42,634,395

18. 판매비와관리비

당기 및 전기 중 판매비와관리비의 내역은 다음과 같습니다.

(단위: 천원)

구 분	당기	전기
급여	1,133,474	1,232,683
퇴직급여	262,713	147,370
복리후생비	159,881	360,404
여비교통비	33,991	8,807
차량유지비	23,033	31,308
통신비	27,732	25,256
수도광열비	514	-
소모품비	14,249	41,499
세금과공과	316,823	432,560
도서인쇄비	1,721	2,297
광고선전비	508,825	453,189
접대비	25,774	28,171
지급수수료	994,546	1,379,932
감가상각비	451,230	928,425
무형자산상각비	23,442	23,940
수선비	52,482	22,353
보험료	3,234	6,145
합 계	4,033,664	5,124,339

19. 금융손익, 기타영업외손익

(1) 당기 및 전기 중 금융수익 및 금융원가의 내역은 다음과 같습니다.

(단위: 천원)

구 분	당기	전기
금융수익:		
이자수익	1,521,463	1,644,618
배당금수익	61,704	859,024
외환차익	3,652	65,935
외화환산이익	3,065	5,070
당기손익-공정가치측정금융자산평가이익	3,644,947	9,593,348
당기손익-공정가치측정금융자산처분이익	729,366	447,704
합 계	5,964,197	12,615,699
금융원가:		
이자비용	19,165	6,093
외화환산손실	-	2,160
외환차손	18,814	41,004
당기손익-공정가치측정금융자산평가손실	285,371	4,435,554
당기손익-공정가치측정금융자산처분손실	1,480,704	3,051,032
파생상품평가손실	21,815	-
합 계	1,825,869	7,535,843

(2) 당기 및 전기 중 기타영업외수익 및 기타영업외비용의 내역은 다음과 같습니다.

(단위: 천원)

구 분	당기	전기
기타영업외수익:		
수수료수익	65,035	65,219
잡이익	367,232	170,036
합 계	432,267	235,255
기타영업외비용:		
기부금	401,550	1,010,300
잡손실	8	2,748
합 계	401,558	1,013,048

## 20. 비용의 성격별 분류

당기 및 전기 중 매출원가 및 판매비와관리비를 성격별로 분류한 내역은 다음과 같습니다.

(단위: 천원)

구 분	당기	전기
종업원급여	1,396,187	3,337,180
감가상각비 및 무형자산상각비	3,624,678	3,819,330
광고선전비	508,825	453,189
지급수수료	2,115,653	2,053,516
임차료	-	443,628
외주용역비	11,261,963	5,557,202
기 타	1,150,556	3,119,309
합 계	20,057,862	18,783,354

## 21. 법인세비용

(1) 당기 및 전기 중 법인세의 구성내역은 다음과 같습니다.

(단위: 천원)

구 분	당기	전기
1. 당기법인세	2,923,278	3,659,602
2. 과거기간의 당기법인세에 대하여 당기에 인식한 조정액	(95,227)	(721,293)
3. 이연법인세비용	1,294,337	68,262
4. 자본에 반영된 이연법인세:		
확정급여제도의 재측정요소	(10,824)	(55,878)
기타포괄손익-공정가치측정금융자산평가이익	(863,702)	(109,271)
소 계	(874,526)	(165,149)
5. 총법인세비용 (1+2+3+4)	3,247,862	2,841,422

(2) 당기 및 전기의 회계이익과 법인세비용의 관계는 다음과 같습니다.

(단위: 천원)

구 분	당 기	전 기
법인세비용차감전순이익:	32,983,775	26,577,186
적용세율에 따른 법인세비용 (주1)	7,157,252	5,969,679
조정사항:		
비과세수익으로 인한 효과	(3,655,359)	(2,432,683)
비공제비용으로 인한 효과	21,144	34,320
세액공제 및 감면으로 인한 효과	(13,797)	(11,125)
투자상생협력촉진세제에 따른 법인세 납부액	-	365,937
과거기간의 당기법인세에 대하여 당기에 인식한 조정액	(95,227)	(721,293)
이연법인세 미인식효과	-	(156,870)
기 타	(166,151)	(206,543)
소 계	(3,909,390)	(3,128,257)
법인세비용	3,247,862	2,841,422
유효세율	9.8%	10.7%

(주1) 적용세율은 법인세율(과표 2억원 이하 9%, 2억원 초과 200억원 이하 19%, 200억원 초과 22%, 3,000억원 초과 24%)과 지방소득세(법인세의 10%)를 고려한 것입니다.

(3) 당기 및 전기 중 재무상태표에 인식된 이연법인세자산(부채)의 변동내역은 다음과 같습니다.

(당기)

(단위: 천원)

구 분	기 초	당기손익에 인식된 금액	자본에 직접 인식된 금액	기 말
투자증권	(1,749,764)	(473,707)	(863,702)	(3,087,173)
미수수익	(69,737)	57,712	-	(12,025)
유형자산	5,451,290	(31,405)	-	5,419,885
사용권자산	(26,517)	16,380	-	(10,137)
무형자산	1,204	(93)	-	1,111
미지급비용	26,976	(23,598)	-	3,378
리스부채	26,864	(16,500)	-	10,364
확정급여채무	-	10,824	(10,824)	-
압축기장충당금	(5,268,967)	25,090	-	(5,243,877)
기 타	21,247	15,486	-	36,733
합 계	(1,587,404)	(419,811)	(874,526)	(2,881,741)
이연법인세자산	-			-
이연법인세부채	1,587,404			2,881,741

(전기)

(단위: 천원)

구 분	기 초	당기손익에 인식된 금액	자본에 직접 인식된 금액	기 말
투자증권	(2,104,849)	464,356	(109,271)	(1,749,764)
미수수익	(3,159)	(66,578)	-	(69,737)
유형자산	6,400,015	(948,725)	-	5,451,290
사용권자산	(61,388)	34,871	-	(26,517)
무형자산	1,229	(25)	-	1,204
미지급비용	49,258	(22,282)	-	26,976
리스부채	61,978	(35,114)	-	26,864
확정급여채무	106,225	(50,348)	(55,877)	-
압축기장충당금	(6,271,696)	1,002,729	-	(5,268,967)
기 타	303,245	(281,998)	-	21,247
합 계	(1,519,142)	96,886	(165,148)	(1,587,404)
이연법인세자산	-			-
이연법인세부채	1,519,142			1,587,404

(4) 당사는 종속기업, 관계기업 및 공동기업투자와 관련된 일시적차이가 예측가능한 기간내에 소멸하지 않는 경우 이연법인세자산(부채)를 인식하지 않았습니다. 종속기업, 관계기업 및 공동기업투자와 관련하여 이연법인세자산(부채)를 인식하지 않은 차감할 일시적차이 및 가산할 일시적차이는 각각 747,000천원 및 22,713,648천원 입니다.

(5) 글로벌 최저한세

2024년부터 적용되는 글로벌최저한세 법률에 따라 당사는 각 구성기업이 속해 있는 관할국별 실효세율과 최저한세율 15%의 차액에 대하여 추가세액을 납부해야 할 수 있습니다. 우리나라의 글로벌최저한세 관련 세법이 2024년 1월 1일부터 시행되기 때문에 당기에 대한 당기 법인세효과는 없습니다. 당사는 글로벌최저한세 법률의 시행에 따라 재무제표에 미치는 영향을 검토 중에 있으며, 당기말 현재 그 금액을 신뢰성 있게 추정할 수 없습니다.

## 22. 주당이익

(1) 주당이익은 보통주 1주에 대한 당기순이익을 계산한 것입니다. 당기 및 전기 중 보통주 기본주당이익 계산내역은 다음과 같습니다.

(단위: 천원)

구 분	당기	전기
당기순이익	29,735,913	23,735,763
가중평균유통보통주식수 (주1)	39,069,893주	39,069,893주
보통주기본주당이익	761원	608원

가중평균유통보통주식수는 발행주식수를 유통기간으로 가중평균하여 산정하였으며, 취득 (주1) 시점 이후부터 매각시점까지의 기간동안 보유한 자기주식은 유통보통주식수에 포함하지 않았습니다.

(2) 당기 및 전기의 주당이익을 계산하기 위한 가중평균유통보통주식수의 산출근거는 다음과 같습니다.

(단위: 주)

구 분	당기	전기
가중평균발행주식수	39,114,367	39,114,367
가중평균자기주식수	(44,474)	(44,474)
가중평균유통보통주식수	39,069,893	39,069,893

한편, 당기 및 전기 중 잠재적 보통주가 존재하지 않으므로 당기 및 전기의 희석주당이익은 기본주당이익과 동일합니다.



### 23. 특수관계자와의 거래

(1) 당기말 현재 당사의 특수관계자 현황은 다음과 같습니다.

구 분	특수관계자명
종속기업	주식회사 에프앤에프, 에프앤에프차이나, 에프앤에프홍콩, 에프앤에프호치민, (주)빅토리콘텐츠, Sergio Tacchini IP Holdings, Inc, Sergio Tacchini Operations, Inc, Sergio Tacchini Europe Limited., IMM Style Venture Fund 1호, (주)에프앤에프엔터테인먼트, 듀벤티카인터내셔널, 듀벤티카SRL, F&F Brands Group, F&F Partners Co., Ltd., 이세아시아(주), 에프앤에프파트너스 1호조합, (주)에프앤에프로지스틱스
관계기업	IMM Style Venture Fund 2호, Crianza Aviation Leasing Ltd, KB와이즈스타전문투자형 사모부동산투자신탁 제16호, 하나대체투자전문투자형 사모부동산투자신탁제150호
공동기업	M&F FASHION FUND
기 타	센트로이드 제7호 바이아웃 사모투자합자회사, 센트로이드 제7-1호 바이아웃 사모투자합자회사, 알파 디지털에셋1호 기관전용 사모투자합자회사, 한앤브라더스 퀀텀 제1호 사모투자합자회사, (주)에프앤코, 에프앤코상하이, F&CO USA., LTD, (주)엔에스에프, (주)쿠스H&B, 글로벌골프이퀵먼트어패럴1(주) 등

(2) 특수관계자와의 주요 거래내역 및 채권과 채무 잔액과 담보 및 보증의 내역은 다음과 같습니다.

1) 거래내역

(단위: 천원)

특수관계자명		매 출	매 입	기타수익	기타비용
주식회사 에프앤에프	당기	48,178,945	284,176	2,359,879	1,573,704
	전기	41,439,783	201,422	1,490,525	-
에프앤에프차이나	당기	-	-	35,024	-
	전기	-	-	55,108	-
듀벤티카인터내셔널	당기	-	-	65,035	-
	전기	-	-	65,219	-
F&F Partners Co., Ltd.	당기	-	-	2,335	-
(주)에프앤에프엔터테인먼트	당기	-	-	2,335	-
이세아시아(주)	당기	-	-	35,411	-
	전기	-	-	29,000	-
(주)에프앤코	전기	428,671	2,986	-	-
F&F USA., LTD	당기	-	1,569	-	-
	전기	-	2,451	-	-
(주)쿠스H&B	당기	4,800	-	-	-
	전기	335	1,590	-	-
(주)에프앤에프프로지스틱스 (주1)	당기	-	11,258,968	56,423	-
Crianza Aviation Leasing Ltd	당기	145,355	-	-	-
	전기	138,684	-	-	-
KB와이즈스타전문투자형 사모부동산투자신탁 제16호	당기	636,500	-	-	-
	전기	626,921	-	-	-

당사에서 (주)에프앤에프프로지스틱스로 전출된 인원과 관련한 사외적립자산 및 확정급여채 (주1) 무 1,562백만원이 당사에서 (주)에프앤에프프로지스틱스로 이전되었으며, 위 특수관계자 거래내역에는 해당 사항이 제외되어 있습니다.

한편, 당기 및 전기 중 특수관계자로부터 수령한 배당내역은 다음과 같습니다.

(단위: 천원)

구 분	특수관계자명	당기	전기
종속기업	주식회사 에프앤에프	18,720,096	12,870,066
관계기업	KB와이즈스타전문투자형 사모부동산투자신탁 제16호	636,500	626,921
관계기업	Crianza Aviation Leasing Ltd	145,355	138,684

## 2) 채권채무 잔액

(단위: 천원)

특수관계자명		채 권			채 무			
		매출채권	단기대여금	미수금 등	미지급금	금융보증 부채	단기 임대보증금	장기 임대보증금
주식회사 에프앤에프	당기말	1,672,539	-	212,826	34,087	-	1,120,500	3,304,000
	전기말	1,724,651	-	63,488	14,669	-	-	3,304,000
에프앤에프차이나	당기말	-	-	35,024	-	-	-	-
	전기말	-	-	55,108	-	-	-	-
F&F Partners Co., Ltd.	당기말	-	-	2,568	-	-	-	-
	전기말	-	-	2,876	-	-	-	-
듀벤티카인터내셔널	당기말	-	-	175,850	-	65,914	-	-
	전기말	-	-	81,452	-	65,035	-	-
이세아시아(주)	당기말	-	800,000	30,247	-	-	-	-
	전기말	-	800,000	37,179	-	-	-	-
(주)쿠스H&B	전기말	-	-	369	-	-	-	13,500
주식회사 에프앤에프프로지스틱스	당기말	-	-	-	675,867	-	-	-
(주)에프앤에프엔터테인먼트,	당기말	-	-	2,568	-	-	-	-

특수관계자와 매출과 매입거래는 독립된 거래당사자 사이의 거래조건에 따라 이루어지고 있으며, 보고기간말 현재 채권 및 채무는 종속기업인 이세아시아(주)의 단기대여금을 제외하고 무담보조건으로 현금으로 결제되고 있습니다.

## 3) 특수관계자와의 자금거래

(당기)

(단위: 천원)

구 분	특수관계자명	기 초	증 가	감 소	기 말
단기대여금	이세아시아(주)	800,000	800,000	(800,000)	800,000

(전기)

(단위: 천원)

구 분	특수관계자명	기 초	대 체	기 말
단기대여금	이세아시아(주)	500,000	300,000	800,000
장기대여금	이세아시아(주)	300,000	(300,000)	-
합 계		800,000	-	800,000

(3) 당기 및 전기 중 특수관계자와의 지분 및 출자거래내역은 다음과 같습니다.

(단위: 천원)

구 분	특수관계자명	거래내역	당 기	전 기
종속기업	주식회사 에프앤에프(*1)	투자증권 처분	7,121,742	-
		관계기업투자 처분	2,907,000	-
종속기업	듀벤티카인터내셔널	추가출자	3,098,854	5,120,721
종속기업	에프앤에프파트너스 디스커버리1호 합자조합	출자금회수	-	27,224,082
종속기업	이세아시아(주)	추가출자	-	1,200,000
종속기업	에프앤에프파트너스 1호 합자조합	설립취득	-	36,000,000
종속기업	(주)에프앤에프로지스틱스	설립취득	100,000	-

(\*1) 2023년 6월 당사는 공정거래법상 지주회사 행위제한 규정을 준수할 목적으로 관계기업 및 투자증권의 지분을 종속기업인 주식회사 에프앤에프에 매각하였습니다.

(4) 당기말 현재 특수관계자를 위하여 제공하거나 제공받은 담보 및 보증내역은 다음과 같습니다.

1) 제공한 지급보증

(외화단위: 천단위)

구 분	보증수혜자	보증채권자	통화	지급보증금액	보증기간	비 고
종속기업	듀벤티카 인터내셔널	KDB BANK EUROPE LIMITED	EUR	8,000	2021.12.17~ 2024.12.17	자금차입

2) 제공받은 담보

당사는 종속기업인 이세아시아(주)에게 운영자금 목적으로 금전을 대여하고 채무자의 개인 대주주의 주식을 담보로 제공받고 있으며 담보와 관련된 주요 내용은 다음과 같습니다.

(단위: 천원)

구 분	채무자	담보물	약정금리(%)	대상금액	약정기간	비 고
종속기업	이세아시아(주)	개인 대주주 소유주식	4.6	800,000	2023.03.07~ 2024.03.07	운영자금

(5) 주요 경영진에 대한 보상

당사는 등기임원 및 회사 기업활동의 계획, 운영 및 통제에 대한 중요한 권한과 책임을 가진 미등기임원을 주요 경영진에 포함하고 있으며, 당기 및 전기 중 주요 경영진에 대한 보상금액의 내역은 다음과 같습니다.

(단위: 천원)

구 분	당기	전기
급여	748,029	589,697
퇴직급여	159,513	346,959
합 계	907,542	936,656

24. 현금흐름에 관한 정보

(1) 비현금항목 조정

(단위: 천원)

구 분	당기	전기
퇴직급여	199,225	353,024
감가상각비	3,551,120	3,496,902
사용권자산상각비	50,116	298,488
무형자산상각비	23,442	23,940
이자비용	19,165	6,093
외화환산손실	-	2,160
당기손익-공정가치측정금융자산평가손실	285,371	4,435,554
당기손익-공정가치측정금융자산처분손실	1,480,704	3,051,032
종속기업투자주식처분손실	-	1,575,918
법인세비용	3,247,862	2,841,422
이자수익	(1,521,463)	(1,644,618)
배당금수익	(19,501,951)	(14,494,695)
외화환산이익	(3,065)	(5,070)
당기손익-공정가치측정금융자산평가이익	(3,644,948)	(9,593,348)
당기손익-공정가치측정금융자산처분이익	(729,366)	(447,704)
관계기업투자주식처분손실	93,000	-
기 타	242,842	(285)
합 계	(16,207,946)	(10,101,187)

(2) 운전자본 조정

(단위: 천원)

구 분	당기	전기
매출채권	52,112	253,316
미수금	(149,507)	(24,736)
선급금	-	1,524
선급비용	(606,266)	(98,937)
미지급금	334,972	(272,783)
미지급비용	(112,297)	16,773
예수보증금	1,107,000	(916,590)
퇴직금지급	-	(53,838)
사외적립자산	-	(746,162)
기 타	99	3,092,642
합 계	626,113	1,251,209

(3) 당기 및 전기 중 현금의 유입과 유출이 없는 주요 거래 내용은 다음과 같습니다.

(단위: 천원)

구 분	당기	전기
유형자산 취득 관련 미지급금의 증가(감소)	(403,568)	412,220
무형자산 취득 관련 미지급금의 증가(감소)	(21,452)	21,452
투자증권의 처분 관련 미수금의 증가	(378,571)	378,571
유형자산의 투자부동산 대체	6,387,638	-
투자부동산의 유형자산 대체	-	5,030,139
관계기업투자의 종속기업 대체	-	1,488,753
투자증권의 관계기업투자주식 대체	8,657,165	9,500,000

(4) 재무활동에서 생기는 부채의 변동은 다음과 같습니다.

(당기)

(단위: 천원)

구 분	기 초	재무활동 현금흐름	기 타 (주1)	기 말
장·단기리스부채	127,925	(49,835)	(28,502)	49,588

(전기)

(단위: 천원)

구 분	기 초	재무활동 현금흐름	기 타 (주1)	기 말
장·단기리스부채	162,700	(298,065)	263,290	127,925

25. 약정사항과 우발부채

(1) 당기말 현재 당사가 금융기관과 맺은 약정사항의 내역은 다음과 같습니다.

(외화단위: 천단위)

금융기관	약정내역	통화	약정금액	실행금액
KDB BANK EUROPE LIMITED	지급보증	EUR	8,000	-
국민은행	선물환(매도)	EUR	7,975	-
	한도대출	KRW	30,000,000	-

(2) 당기말 현재 당사의 차입금 등과 관련하여 금융기관에 담보로 제공한 자산은 없습니다.

(3) 당기말 현재 당사가 특수관계자가 아닌 제3자에게 제공하거나 제공받은 담보 및 지급보증의 내역은 없습니다.

(4) 당기말 현재 당사의 보험가입내역은 다음과 같습니다.

(단위: 천원)

금융기관	보험종류	부보자산	부보금액
메리츠화재 외	화재보험 등	투자부동산 및 유형자산	88,116,850

(5) 당기말 및 전기말 현재 당사의 사용이 제한된 금융상품은 다음과 같습니다.

(단위: 천원)

구 분	당기말	전기말	사용제한사유
단기투자증권	134,035	150,105	질권설정



## 26. 재무위험관리의 목적 및 정책

당사의 금융자산 및 금융부채에서 발생할 수 있는 주요위험은 시장위험, 신용위험 및유동성 위험이며, 당사의 경영진은 위험관리를 감독하고 있습니다. 투기목적과생상품거래는 수행하지 않는 것이 당사의 정책이며, 이러한 각각의 위험들을 관리하기 위하여 이사회에서 검토되고 승인된 원칙은 다음과 같습니다.

### (1) 시장위험

시장위험은 시장가격의 변화로 인하여 금융상품의 미래현금흐름에 대한 공정가치가 변동될 위험입니다. 시장위험은 환율위험, 이자율위험 및 기타가격위험의 세 유형의 위험으로 구성되어 있습니다. 시장위험에 영향을 받는 주요 금융상품은 예금, 당기손익-공정가치측정 금융자산입니다.

#### 1) 환위험

환위험은 환율의 변동으로 인하여 금융상품의 공정가치가 변동될 위험입니다. 당사는 판매 및 구매 등에 따른 환위험에 노출되어 있습니다. 당사는 내부적으로 원화환율 변동에 대한 환위험을 정기적으로 측정하고 있습니다.

당기말 및 전기말 현재 당사의 통화별 주요 외화금융자산부채는 다음과 같습니다.

(원화단위: 천원, 외화단위: 천단위)

구 분	화폐단위	당기말		전기말	
		외화금액	원화금액	외화금액	원화금액
외화금융자산	EUR	123	175,850	60	81,452
외화금융부채	EUR	48	65,914	48	65,035

당기 및 전기 중 각 외화에 대한 원화환율이 10%변동시 환율변동이 당기순이익에 미치는 영향은 다음과 같습니다.

(단위: 천원)

구 분	당 기		전 기	
	10% 상승	10% 하락	10% 상승	10% 하락
당기순이익 증가(감소):				
EUR	10,994	(10,994)	1,642	(1,642)

## 2) 이자율위험

이자율위험은 시장이자율의 변동으로 인하여 금융상품의 공정가치나 미래현금흐름이 변동할 위험입니다. 당사는 변동이자부 차입금과 관련된 시장이자율 변동위험에 노출되어 있습니다. 당사는 변동이자부 차입금을 보유하고 있지 않으므로 시장이자율의 변동위험에 노출되어 있지 않습니다. 당사의 경영진은 금융상품과 관련하여 시장이자율의 변동이 미치는 영향은 중요하지 않을 것으로 판단하고 있습니다.

## 3) 지분상품가격변동위험

당사의 비상장지분상품은 미래가치 불확실성으로 인해 발생하는 시장가격위험에 노출되어 있습니다. 당사는 투자의 다양화 및 개별투자자와 전체지분 상품투자에 한도를 설정하여 지분상품가격위험을 관리하고 있습니다. 지분상품 포트폴리오에 관하여 경영진에게 정기적으로 보고가 이루어지고 있습니다. 당사의 이사회는 모든 지분상품투자에 대하여 검토 및 승인을 하고 있습니다.

## (2) 신용위험

신용위험은 거래상대방이 의무를 이행하지 못하여 손실이 발생할 위험입니다. 당사는 매출채권, 미수금 및 보증금 등 영업활동 및 금융기관 예금, 기타 금융상품 등 재무활동으로 인한 신용위험에 노출되어 있습니다.

### 1) 매출채권

당사는 매출채권에 대해 전체 기간 기대신용손실을 손실충당금으로 인식하는 간편법을 적용합니다. 기대신용손실을 측정하기 위해 매출채권은 신용위험 특성과 연체일을 기준으로 구분하였습니다.

2) 금융상품 및 예치금

금융기관에 대한 신용위험은 당사의 정책에 따라 관리하고 있습니다. 잉여자금투자는 각 거래상대방에 배분된 신용한도 안에서 승인된 거래상대방에 대하여 이루어지고 있습니다. 거래상대방의 신용한도는 이사회에서 연단위로 검토하고 있습니다. 신용한도는 신용집중을 최소화하고 잠재적인 거래상대방 부도에 따른 재무손실을 경감시키도록 설정되고 있습니다.

금융자산의 장부금액은 신용위험에 대한 최대노출정도를 표시하고 있습니다. 당기말 및 전기말 현재 신용위험에 대한 최대노출정도는 다음과 같습니다.

(단위: 천원)

구 분	당기말			전기말		
	차감전 장부금액	손실충당금	장부금액 (최대노출액)	차감전 장부금액	손실충당금	장부금액 (최대노출액)
현금및현금성자산	38,167,226	-	38,167,226	23,256,354	-	23,256,354
단기금융상품	-	-	-	40,000,000	-	40,000,000
매출채권 및 기타채권	2,993,060	(7,904)	2,985,156	3,479,804	(7,904)	3,471,900
합 계	41,160,286	(7,904)	41,152,382	66,736,158	(7,904)	66,728,254

3) 금융보증부채

당사는 금융보증의 제공과 관련하여 당기말과 전기말 현재 각각 66백만원, 65백만원의 금융보증부채를 계상하고 있으며, 해당 금융보증 제공에 따른 신용위험의 최대 노출정도는 당기말과 전기말 현재 각각 11,413백만원, 10,810백만원입니다.

### (3) 유동성위험

유동성위험은 만기까지 모든 금융계약상의 약정사항들을 이행할 수 있도록 자금을 조달하지 못할 위험입니다. 당사는 당좌차월, 은행차입금 등을 사용하여 자금조달의 연속성과 유연성 간의 조화를 유지하는 것을 목적으로 하고 있습니다. 계약상 현금흐름에 근거하여 작성된 금융부채의 만기정보는 다음과 같습니다.

(단위: 천원)

구 분	장부금액	계약상 현금흐름	잔존계약 만기		
			6개월	6개월 ~ 1년	1년 초과
미지급금	1,526,329	1,526,329	1,526,329	-	-
미지급비용	16,163	16,163	-	16,163	-
장·단기리스부채	49,588	52,500	12,600	12,600	27,300
장·단기임대보증금	4,424,500	4,424,500	-	1,120,500	3,304,000
금융보증부채	65,914	11,412,720	-	11,412,720	-

### (4) 자본관리

자본은 당사의 지분보유자에게 귀속되는 지분을 포함하고 있습니다.

자본관리의 주 목적은 당사의 영업활동을 유지하고 주주가치를 극대화하기 위하여 높은 신용등급과 건전한 자본비율을 유지하기 위한 것입니다.

당사는 자본구조를 경제환경의 변화에 따라 수정하고 있으며, 이를 위하여 배당정책을 수정하거나 자본감소 또는 신주발행을 검토하도록 하고 있습니다. 한편, 기중 자본관리의 목적, 정책 및 절차에 대한 어떠한 사항도 변경되지 않았습니다.

당사는 순부채를 총자본, 즉 자기자본과 순부채를 합한 총자본으로 나눈 부채비율을 사용하여 감독하고 있으며, 순부채는 이자부차입금, 미지급금의 합에서 현금 및 단기금융상품 등을 차감하여 산정하고 있습니다.

한편, 당기말과 전기말 현재 당사의 조정부채비율은 다음과 같습니다.

(단위: 천원)

구 분	당기말	전기말
이자부 차입금	49,589	127,925
미지급금	1,526,329	1,616,377
차감: 현금 및 단기금융상품 등	(38,301,261)	(72,063,624)
순부채	(36,725,343)	(70,319,322)
자기자본	1,942,964,782	1,923,593,525
자기자본 및 순부채	1,906,239,439	1,853,274,203
부채비율(*)	-	-

(\*)부채비율이 부의 비율이므로 산출하지 아니하였습니다.

## 6. 배당에 관한 사항

### 가. 배당에 관한 사항

당사의 정관에 명시된 배당에 대한 사항은 다음과 같습니다.

구분	내용
제 7 조의 2 (종류주식의 수와 내용)	<p>① 본 회사가 발행할 종류주식은 무의결권 이익배당에 관한 우선주식으로 하며, 그 발행주식의 수는 발행주식 총수의 1/2 범위내로 한다.</p> <p>② 무의결권 이익배당에 관한 우선주식에 대하여는 액면금액을 기준으로 하여 년1% 이상 10% 이내에서 발행시에 이사회가 우선배당률을 정한다.</p> <p>③ 보통주식의 배당률이 우선주식의 배당률을 초과할 경우에는 그 초과분에 대하여 보통주식과 동일한 비율로 참가시켜 배당한다.</p> <p>④ 우선주식에 대하여 어느 사업년도에 있어서 소정의 배당을 하지 못한 경우에는 누적된 미배당분을 다음 사업년도의 배당에 우선하여 배당한다.</p> <p>⑤ 우선주식에 대하여 소정의 배당을 하지 아니한다는 결의가 있는 총회의 다음 총회부터 그 우선배당을 한다는 결의가 있는 총회의 종료시까지 의결권이있는 것으로 한다.</p> <p>⑥ 우선주식의 존속기간은 발행일로부터 9년으로 하고 이 기간 만료와 동시에 보통주식으로 전환된다. 그러나 위 기간중 소정의 배당을 하지 못한 경우에는 소정의 배당을 완료할 때 까지 그 기간을 연장한다. 이 경우 전환으로 인하여 발생하는 주식에 대한 이익의 배당에 관하여는 제9조의2(신주의 배당기산일)의 규정을 준용한다.</p>
제 9 조의 2 (신주의 배당기산일)	회사가 유상증자,무상증자 및 주식배당에 의하여 신주를 발행하는 경우 신주에 대한 이익의 배당에 관하여는 신주를 발행한 때가 속하는 영업년도의 직전영업년도말에 발행된 것으로 본다.
제 42 조 (이익금의 처분)	<p>본 회사는 매사업년도의 처분전 이익잉여금을 다음과 같이 처분한다.</p> <ol style="list-style-type: none"> <li>1.이익준비금(상법상의 이익준비금)</li> <li>2.기타의 법정적립금</li> <li>3.배당금</li> <li>4.임의적립금</li> <li>5.기타의 이익잉여금처분액</li> </ol>

제 43 조 (배당금의 지급)	<p>① 이익의 배당을 금전, 주식 및 기타의 재산으로 할 수 있다. 그러나 주식에 의한 배당은 이익 배당총액의 2분의 1에 상당하는 금액을 초과하지 못한다.</p> <p>② 전항의 배당은 매결산기말일 현재의 주주명부에 등록된 주주 또는 질권자에게 지급한다.</p> <p>③ 제1항의 배당금은 배당금지급 개시일로부터 기산하여 5년 이내에 청구가 없을 때에는 본 회사의 소득으로 한다.</p>
제 44 조 (중간배당)	<p>① 본 회사는 7월 1일 0시 현재의 주주에게 상법 제 462 조의 3에 의한 중간배당을 할 수 있다.</p> <p>② 제1항의 중간배당은 이사회 결의로 하되, 그 결의는 제1항의 기준일 이후 45일내에 하여야 한다.</p> <p>③ 중간배당은 직전결산기의 대차대조표상의 순자산액에서 다음 각호의 금액을 공제한 액을 한도로 한다.</p> <ol style="list-style-type: none"> <li>1. 직전결산기의 자본금의 액</li> <li>2. 직전결산기까지 적립된 자본준비금과 이익준비금의 합계액</li> <li>3. 상법시행령에서 정하는 미실현이익</li> <li>4. 직전결산기의 정기주주총회에서 이익배당하기로 정한 금액</li> <li>5. 직전결산까지 정관의 규정 또는 주주총회의 결의에 의하여 특정목적 위해 적립한 임의준비금</li> <li>6. 중간배당에 따라 당해 결산기에 적립하여야 할 이익준비금</li> </ol> <p>④ 사업년도개시일 이후 제1항의 기준일 이전에 신주를 발행한 경우(준비금의 자본전입, 주식배당, 전환사채의 전환청구, 신주인수권부사채의 신주인수권행사의 경우를 포함한다)에는 중간배당에 관해서는 당해 신주는 직전사업년도말에 발행된 것으로 본다.</p> <p>⑤ 중간배당을 할 때에는 제7조의 2의 우선주식에 대하여도 보통주식과 동일한 배당률을 적용한다.</p>

## 나. 주요배당지표

구 분	주식의 종류	당기	전기	전전기
		제53기	제52기	제51기
주당액면가액(원)		500	500	500
(연결)당기순이익(백만원)		122,294	132,198	1,907,003
(별도)당기순이익(백만원)		29,736	23,736	1,849,566
(연결)주당순이익(원)		3,131	3,384	87,798
현금배당금총액(백만원)		15,628	13,674	6,642
주식배당금총액(백만원)		-	-	-
(연결)현금배당성향(%)		12.78	10.34	0.35
현금배당수익률(%)	보통주	2.5	1.1	0.5
	-	-	-	-
주식배당수익률(%)	보통주	-	-	-
	-	-	-	-
주당 현금배당금(원)	보통주	400	350	170
	-	-	-	-
주당 주식배당(주)	보통주	-	-	-
	-	-	-	-

- \* (연결)당기순이익은 지배기업의 소유주지분 기준 당기순이익입니다.
- \* (연결)주당순이익은 지배기업의 소유주지분에 대한 보통주기본주당순이익입니다.
- \* (연결)현금배당성향은 연결당기순이익의 지배기업의 소유주지분 귀속분에 대한 현금배당총액의 백분율입니다.
- \* 현금배당수익률은 당해 배당과 관련된 주주총회 소집을 위한 주주명부폐쇄일 2매매거래일 전부터 과거 1주일간의 거래소시장에서 형성된 최종가격의 산술평균가격에 대한 1주당 배당금의 백분율입니다

## 다. 배당 정책 관련 사항

(1) 당사의 주주가치 제고를 위한 중장기 배당정책은 다음과 같습니다.

중장기(3년이상) 배당 정책 고려 항목

항 목	세부 사항
당기순이익의 증감	연결 및 별도 당기순이익의 증감액
현금배당수익률(%)	과거 3개년이상 시가배당을 수준
현금배당성향(%)	과거 3개년이상 배당성향 수준
주당 현금 배당금	과거 3개년이상 주당 현금배당금의 증감
재무구조	부채비율, 유동비율등
현금 배당총액	과거 3개년이상 현금배당총액의 증감
연간 영업현금흐름	과거 1개년 및 미래 1개년 영업현금흐름
CAPEX 계획	미래 CAPEX 계획에 따른 현금 유출
경영환경	대내외 경제 환경등
중장기 배당 정책(향후 3년)	현금배당총액 기준 '점진적 확대'

- ① 당사는 주주가치 제고를 기본원칙으로 배당가능이익 범위 내에서 회사의 지속성장을 위한 투자, 재무구조, 경영환경 등을 고려하여 배당 정책을 결정하고 있습니다.
- ② 당사의 배당은 정관에 의거 이사회 및 주주총회 결의를 통하여 배당금을 지급하게 되며, 주주이익 극대화를 전제로 하여 회사이익의 일정부분을 주주에게 환원하는 주요 수단으로 배당을 실시하고 있습니다. 배당 규모는 향후 회사의 지속적인 성장을 위한 투자와 경영실적 및 Cash flow 상황 등을 감안하여 배당가능이익 범위 내에서 전략적으로 결정할 계획입니다.

(2) 2023사업연도(제53기) 배당은 보통주 주당 400원(배당총액: 15,627,957,200원)으로 2024년 3월 28일 정기주주총회에 상정될 예정이며, 정기주주총회 결과에 따라변경될 경우에는 정정보고서를 통해 그 내용을 공시할 예정입니다.

보고서 작성 기준일 현재 당사의 자기주식 매입 및 자기주식 소각에 관한 계획은 없습니다.

## 라. 과거 배당 이력

(단위: 회, %)

연속 배당횟수		평균 배당수익률	
분기(중간)배당	결산배당	최근 3년간	최근 5년간
-	29	1.37	1.25

- \* 2023년까지의 귀속 배당을 기준으로 산정하였으며, 기업공시시스템(DART) 공시기준 1995년부터 매년 지속적으로 배당하였습니다.

\* 해당수익을 산출근거 : 당해 배당과 관련된 주주명부폐쇄일 2매매거래일전부터 과거 1주일간의 유가증권시장에서 형성된 최종 시세 가격의 산술평균가격에 대한 주당배당금 (유가증권시장 공시규정 시행세칙 제4조의4, 제7조제1항제2호마목(5))

## 7. 증권의 발행을 통한 자금조달에 관한 사항

### 7-1. 증권의 발행을 통한 자금조달 실적

[지분증권의 발행 등과 관련된 사항]

#### 가. 증자(감자)현황

(기준일 : 2023년 12월 31일 )

(단위 : 원, 주)

주식발행 (감소)일자	발행(감소) 형태	발행(감소)한 주식의 내용				
		종류	수량	주당 액면가액	주당발행 (감소)가액	비고
2021년 05월 03일	주식분할	보통주	7,661,415	500	-	인적분할
2021년 08월 20일	유상증자(일반공모)	보통주	31,375,782	500	38,633	일반공모

[채무증권의 발행 등과 관련된 사항]

지배회사는 보고서 작성 기준일 현재 채무증권을 발행한 사실이 없으므로, 아래 채무증권의 발행 등과 관련된 사항에 기재된 내용은 주요종속회사인 (주)에프엔에프와 관련된 사항이며, 7-2. 증권의발행을 통해 조달된 자금의 사용실적 중 나. 사모자금의 사용내역 또한 (주)에프엔에프와 관련된 사항입니다.

#### 채무증권 발행실적

(기준일 : 2023년 12월 31일 )

(단위 : 백만원, %)

발행회사	증권종류	발행방법	발행일자	권면(전자등록)총액	이자율	평가등급 (평가기관)	만기일	상환 여부	주관회사
-	-	-	-	-	-	-	-	-	-
-	-	-	-	-	-	-	-	-	-
-	-	-	-	-	-	-	-	-	-
합 계	-	-	-	-	-	-	-	-	-

#### 기업어음증권 미상환 잔액

(기준일 : 2023년 12월 31일 )

(단위 : 백만원)

잔여만기		10일 이하	10일초과 30일이하	30일초과 90일이하	90일초과 180일이하	180일초과 1년이하	1년초과 2년이하	2년초과 3년이하	3년 초과	합 계
미상환 잔액	공모	-	-	-	-	-	-	-	-	-
	사모	-	-	-	-	-	-	-	-	-
	합계	-	-	-	-	-	-	-	-	-



### 단기사채 미상환 잔액

(기준일 : 2023년 12월 31일 )

(단위 : 백만원)

잔여만기		10일 이하	10일초과 30일이하	30일초과 90일이하	90일초과 180일이하	180일초과 1년이하	합 계	발행 한도	잔여 한도
미상환 잔액	공모	-	-	-	-	-	-	-	-
	사모	-	-	-	-	-	-	-	-
	합계	-	-	-	-	-	-	-	-

### 회사채 미상환 잔액

(기준일 : 2023년 12월 31일 )

(단위 : 백만원)

잔여만기		1년 이하	1년초과 2년이하	2년초과 3년이하	3년초과 4년이하	4년초과 5년이하	5년초과 10년이하	10년초과	합 계
미상환 잔액	공모	-	-	-	-	-	-	-	-
	사모	-	-	-	-	-	-	-	-
	합계	-	-	-	-	-	-	-	-

### 신종자본증권 미상환 잔액

(기준일 : 2023년 12월 31일 )

(단위 : 백만원)

잔여만기		1년 이하	1년초과 5년이하	5년초과 10년이하	10년초과 15년이하	15년초과 20년이하	20년초과 30년이하	30년초과	합 계
미상환 잔액	공모	-	-	-	-	-	-	-	-
	사모	-	-	-	-	-	-	-	-
	합계	-	-	-	-	-	-	-	-

### 조건부자본증권 미상환 잔액

(기준일 : 2023년 12월 31일 )

(단위 : 백만원)

잔여만기		1년 이하	1년초과 2년이하	2년초과 3년이하	3년초과 4년이하	4년초과 5년이하	5년초과 10년이하	10년초과 20년이하	20년초과 30년이하	30년초과	합 계
미상환 잔액	공모	-	-	-	-	-	-	-	-	-	-
	사모	-	-	-	-	-	-	-	-	-	-
	합계	-	-	-	-	-	-	-	-	-	-

## 7-2. 증권의 발행을 통해 조달된 자금의 사용실적

### 가. 공모자금의 사용내역

(기준일 : 2023년 12월 31일 )

(단위 : 원)

구 분	회사	납입일	증권신고서 등의 자금사용 계획		실제 자금사용 내역		차이발생 사유 등

			사용용도	조달금액	내용	금액	
유상증자	-	2021년 08월 19일	타법인증권취득자금 (지주회사 전환을 위한 자회사 지분 취득)	1,593,949,481,915	타법인증권취득자금 (지주회사 전환을 위한 자회사 지분 취득)	1,212,140,586,006	모집주식수와 실제청약주식수의 차이발생

\* 2021년 6월 25일 당사는 유상증자 및 공개매수를 결정하였으며, 2021년 8월 20일 유상증자 신주발행을 완료하였습니다

\* 유상증자 공개매수에 응한 청약주식수(2,300,265주)가 공개매수 예정수량(3,024,819주)을 미달하여, 증권신고서 상  
조달 계획금액(1,593,949,481,915원) 대비 실제 조달금액에 차이가 발생하였습니다.

[공시 참조: 2021년 8월 19일 주요사항보고서(유상증자결정)]

## 나. 사모자금의 사용내역

(기준일 : 2023년 12월 31일 )

(단위 : 백만원)

구 분	회차	납입일	주요사항보고서의 자금사용 계획		실제 자금사용 내역		차이발생 사유 등
			사용용도	조달금액	내용	금액	
기업어음증권	1회차	2022.02.28	채무상환자금	30,000	채무상환자금	30,000	-
기업어음증권	2회차	2022.05.31	채무상환자금	30,000	채무상환자금	30,000	-
기업어음증권	3회차	2022.08.31	채무상환자금	30,000	채무상환자금	30,000	-

\* 2022.02.28에 발행된 기업어음증권은 'TaylorMade' 인수를 위한 출자시 발생한 채무 상환자금을 위한 건이  
며, 2022년말 현재 상환이 완료되었습니다. 본 투자와 관련된 자세한 사항은 (주)에프엔에프의 2021.09.06 공  
시된 주요사항보고서(타법인주식및출자증권양수결정)를 참고하여 주시기 바랍니다.

## 8. 기타 재무에 관한 사항

### 가. 재무제표 제작성 등 유의사항(연결기준)

#### 1. 연결재무제표 제작성

지배기업은 2021년 5월 1일부로 패션사업부문의 인적분할을 완료하였으며, 분할기일까지의  
패션사업부문에서 발생한 손익을 중단영업손익으로 분류하였습니다.

연결실체는 듀베티카 인터내셔널의 생산효율성 제고를 위해 2021년 4월 1일부터 듀베티카  
불가리아의 영업을 중단하였고, 듀베티카 불가리아에서 발생한 손익은 중단영업손익으로 분  
류하였습니다.

#### 2. 인적분할

지배기업은 2021년 5월 1일을 분할기일로 패션사업부문을 인적분할하여 주식회사 에프엔에  
프를 분할신설하였습니다.

##### (1) 분할관련 일반내용

상법 제530조의2 내지 제530조의11의 규정이 정하는 바에 따라 분할 전 주식회사 에프앤에프홀딩스의 주주가 분할신주 배정기준일 현재의 지분율에 비례하여 분할신설회사의 주식을 배정받는 단순인적분할의 방법으로 분할하였으며, 분할 전 주식회사 에프앤에프홀딩스가 영위하는 사업 중 패션사업부문을 분할하여 주식회사 에프앤에프를 분할신설하였습니다.

한편, 인적분할에 따라 분할 전 주식회사 에프앤에프홀딩스의 신주 배정기준일(2021년 4월 30일) 현재 주주명부에 등재되어 있는 주주를 대상으로 소유주식 1주당 0.4974945의 분할 신설회사 신주를 배정하고, 분할존속회사는 0.5025055주의 비율로 주식을 병합하였습니다.

상기 배정비율에 따른 분할 전·후의 발행주식수는 다음과 같습니다.

(단위: 주)

구 분	분할 전	분할 후		
	주식회사 에프앤에프홀딩스	주식회사 에프앤에프홀딩스	주식회사 에프앤에프	합 계
보통주	15,400,000	7,738,585	7,661,415	15,400,000

한편, 1주 미만의 단주에 대해서는 분할신설회사 신주의 재상장 초일의 종가를 기준으로 계산된 재상장일로부터 1개월 이내에 현금으로 지급하고, 단주는 분할신설회사가 자기주식으로 취득하였습니다.

(2) 분할신설회사에 승계된 패션사업부문의 자산 및 부채 세부내역

(단위: 천원)

과 목	금 액	
자 산		
I. 유동자산		396,079,623
1. 현금및현금성자산	129,104,899	
2. 단기금융상품	27,415,697	
3. 매출채권	64,981,760	
4. 단기대여금	28,000	
5. 미수금	10,085,644	
6. 리스채권	403,979	
7. 미수수익	38,836	
8. 보증금	5,403,299	
9. 재고자산	152,292,769	
10. 기타유동자산	6,324,740	
II. 비유동자산		132,519,052
1. 장기금융상품	900,000	
2. 장기리스채권	449,773	
3. 유형자산	65,212,158	
4. 사용권자산	28,548,022	
5. 무형자산	12,669,929	
6. 장기보증금	11,879,937	
7. 이연법인세자산	12,852,713	
8. 기타비유동자산	6,520	

자 산 총 계		528,598,675
부 채		
I. 유동부채		185,893,083
1. 단기차입금	24,984,800	
2. 매입채무	56,529,616	
3. 미지급금	25,517,931	
4. 미지급비용	11,076,569	
5. 선수금	29,334,059	
6. 선수수익	9,102,752	
7. 예수금	9,735,815	
8. 리스부채	15,640,873	
9. 기타유동부채	653,733	
10. 미지급법인세	3,316,935	
II. 비유동부채		21,523,388
1. 장기예수금	4,294,154	
2. 장기리스부채	13,715,309	
3. 확정급여채무	2,682,246	
4. 총당부채	831,679	
부 채 총 계		207,416,471

인적분할을 통해 분할신설회사로 이전되는 자산 및 부채금액은 2021년 3월 26일 주주총회의 승인을 받은 분할계획서에 기초하되, 분할기일 전까지 분할로 이전되는 패션사업부문에 서 발생한 자산 및 부채의 증감을 고려하여 산정되었습니다.

(3) 중단영업손익 및 처분이익

지배기업은 2021년 5월 1일부로 패션사업부의 인적분할을 완료하였으며 분할기일까지의 패션사업부에서 발생한 손익을 중단영업손익으로 분류하였습니다(주석32 참고). 연결실체는 기업회계기준서 제2117호 '소유주에 대한 비현금자산의 분배'에 따라, 소유주로서의 자격을 행사하는 소유주에게 비현금자산을 무상으로 분배함에 있어 동일한 종류의 지분상품을 갖고 있는 모든 소유주가 동등하게 취급되고 분배 전·후에 그 자산이 궁극적으로 동일한 당사자 또는 당사자들에 의해 통제받지 않는 경우, 분배를 선언하고 관련 비현금자산을 분배할 의무를 부담하는 시점에 미지급배당금을 공정가치로 인식하고 있으며, 분할기일인 2021년 5월 1일 비현금자산의 소유주분배가 완료되었습니다.

1) 연결실체는 독립적인 외부평가기관의 전문가적 판단 및 평가모형에 근거하여 비현금자산의 공정가치를 추정하였으며, 분배시점의 분배대상 비현금자산과 공정가치로 인식된 미지급배당금의 차이를 중단영업처분이익으로 인식하였습니다.

(단위: 천원)

구 분	금 액
패션사업부문 공정가치(A)	2,103,008,000
패션사업부문 장부금액(B)	321,182,204
중단영업처분이익(A-B)	1,781,825,796

2) 공정가치 추정 시 사용된 주요 가정은 다음과 같습니다.

구 분	성장률	할인율 (주2)
패션사업부문	(주1)	9.2%

(주1) 추정기간 성장률은 사업계획에 근거하여 산정하였으며, 추정기간 이후의 영구성장률은 1.0%를 사용하여 회수가능액을 추정하였습니다.

(주2) 가중평균자본비용에 위험프리미엄을 가산하여 예측하였습니다.

3) 주요 가정에 대한 민감도 분석은 다음과 같습니다.

(단위: 천원)

구 분	미지급배당금에 미치는 영향		
	가정의 변경	상승시	하락시
성장률	1.0%	208,517,000	(163,083,000)
할인율	1.0%	(225,371,000)	288,663,000

(4) 인적분할에 따라 분할 전 지배기업이 보유하고 있는 자기주식 중 분할신설법인 지분 해당액을 제거하고 분할신설법인의 주식을 장기투자증권으로 취득하였습니다.

한편, 2021년 중 당사는 분할신설법인의 지분 30.0%을 개인주주로부터 현물출자 형식으로 신규 취득하고, 추가적으로 개인주주의 보유지분 23.0%에 대한 의결권을 위임받았습니다. 당사는 해당 위임된 권리를 실질적인 권리로 판단하여 주식회사 에프앤에프를 연결대상에 포함하였습니다.

(5) 권리 및 의무의 승계에 관한 사항

분할 전 주식회사 에프앤에프홀딩스의 일체의 적극·소극재산과 공법상의 권리 및 의무를 포함한 기타의 권리 및 의무 그리고 재산적 가치가 있는 사실 관계(인허가, 근로관계, 계약관계, 소송 등을 모두 포함)는 분할대상 부문에 관한 것이면 지배기업에, 분할대상부문 이외의 부문에 관한 것이면 주식회사 에프앤에프홀딩스에 각각 귀속되는 것을 원칙으로 합니다.

(6) 분할에 따른 연대책임

상법 제530조의3 제1항의 규정에 의거 주주총회의 특별결의에 의해 분할하며, 동법 제 530조의9 제1항의 규정에 의거 분할되는 회사 또는 분할신설회사는 분할되는 회사의 분할 전 채무에 대하여 연대하여 변제할 책임이 있습니다.

### 3. 중단영업

#### (1) 중단영업의 내용

연결실체는 듀벤티카 인터내셔널의 생산효율성 제고를 위해 2021년 4월 1일부터 듀벤티카 불가리아의 영업을 중단하였고, 듀벤티카 불가리아에서 발생한 손익은 중단영업손익으로 분류하였습니다.

#### (2) 중단영업손익

당기 및 전기 중 중단영업손익으로 표시된 내역은 다음과 같습니다.

(당기)

(단위: 천원)

구 분	듀벤티카 불가리아
매출액	-
매출원가	-
판매비와관리비	21,139
영업손실	(21,139)
영업외손익	46,105
세전이익	24,966
법인세비용	-
중단영업이익	24,966



(전기)

(단위: 천원)

구 분	듀벤티카 불가리아
매출액	-
매출원가	-
판매비와관리비	223,948
영업손실	(223,948)
영업외손익	327,948
세전이익	104,000
법인세비용	-
중단영업이익	104,000

(3) 중단영업과 관련된 현금흐름

당기 및 전기의 중단영업과 관련된 현금흐름은 다음과 같습니다.

(당기)

(단위: 천원)

구 분	듀벤티카 불가리아
영업활동으로 인한 현금흐름	(70,170)
투자활동으로 인한 현금흐름	-
재무활동으로 인한 현금흐름	-

(전기)

(단위: 천원)

구 분	듀벤티카 불가리아
영업활동으로 인한 현금흐름	(457,034)
투자활동으로 인한 현금흐름	2,829,807
재무활동으로 인한 현금흐름	(1,751,985)

#### 4. 합병

지배기업은 2021년 10월 6일에 개최된 이사회 결의에 따라 지주회사 수익구조 강화 및 투자재원 확보를 위하여 2021년 12월 30일을 합병기일로 하여 (주)에프앤에프로지스틱스와 합병하였습니다. 본 합병은 합병에 의한 신주 발행이 없는 무증자방식으로 상법 제527조의3에 근거하여 소규모 합병에 해당되며, 합병승인은 이사회 승인으로서 같습니다.

지배기업은 (주)에프앤에프로지스틱스의 발행주식을 100% 소유하고 있으며, 합병신주를 발행하지 않는 무증자 합병으로 진행되어 본 합병이 존속회사인 당사의 경영, 재무, 영업에 유의적 영향을 미치지 않는으나, 본 합병을 통해 투자재원의 안정성 및 수익구조 강화 등의 긍정적 효과를 기대하고 있습니다.

자세한 내용은 2021년 10월 6일 공시된 '주요사항보고서(회사합병결정)'를 참조하시기 바랍니다.

#### [합병 주요내용]

구분	합병회사	피합병회사
회사명	(주)에프앤에프홀딩스	(주)에프앤에프로지스틱스
주요사업	투자 사업부문 등	종합 물류서비스 사업
관계	지배회사	자회사
발행주식수(보통주)	39,114,367	1,000,000
합병비율	1.0000000	0.0000000
자산총계	1,924,987,582,311	132,293,974,013
부채총계	18,110,823,202	5,887,325,171
자본총계	1,906,876,759,109	126,406,648,842
자본금	19,557,183,500	5,000,000,000

\* 상기 재무내용 2021년 9월 30일 기준 재무제표(별도) 기준으로 작성되었습니다.

#### [합병 후 재무상대표]

(단위: 원)

구분	합병 전		합병 후
	(주)에프앤에프홀딩스	(주)에프앤에프로지스틱스	(주)에프앤에프홀딩스
유동자산	67,975,012,494	12,755,399,225	80,730,411,719
비유동자산	1,857,012,569,817	119,538,574,788	1,841,117,060,516
자산총계	1,924,987,582,311	132,293,974,013	1,921,847,472,235
유동부채	10,772,679,662	2,469,618,400	13,242,298,062
비유동부채	7,338,143,540	3,417,706,771	10,755,850,311
부채총계	18,110,823,202	5,887,325,171	23,998,148,373
자본금	19,557,183,500	5,000,000,000	19,557,183,500
기타자본잉여금	-550,355,069,017	111,333,760,000	-559,382,504,264

기타포괄손익누계액	29,853,750	0	29,853,750
이익잉여금	2,437,644,790,876	10,072,888,842	2,437,644,790,876
자본총계	1,906,876,759,109	126,406,648,842	1,897,849,323,862
부채와 자본총계	1,924,987,582,311	132,293,974,013	1,921,847,472,235

주1) 상기 재무상태표는 (주)에프앤에프홀딩스, (주)에프앤에프프로지스틱스의 2021년 09월 30일 현재  
 재의 별도 재무상태표를 기준으로 작성한 것으로 실제 합병기일(2021년 12월 30일) 기준으로  
 작성된

재무상태표와는 차이가 발생할 수 있습니다.

## 5. 사업결합

### (1) 당기 및 전기

#### 1) 일반사항

연결실체는 사업경쟁력 강화 및 브랜드 다각화 목적으로 아래 회사에 대한 지분을 당기 중  
 취득하여 지배력을 획득하였습니다.

회사명	주요영업활동	취득자	취득일	취득지분율(%)
(주)빅토리콘텐츠	방송프로그램 제작업	에프앤에프	2022.03.28	50.8
Sergio Tacchini IP Holdings, Inc	라이선스업	에프앤에프	2022.07.20	100.0
Sergio Tacchini Operation, Inc	라이선스 및 도,소매업	에프앤에프	2022.07.20	100.0
이세아시아(주)	의류, 액세서리 디자인	에프앤에프홀딩스	2022.07.12	51.6

#### 2) 식별가능한 취득자산과 인수부채

① 사업결합으로 인하여 취득일 현재 취득한 자산과 인수한 부채의 공정가치는 다음과 같습  
 니다.

(단위: 천원)

구 분	(주)빅토리 콘텐츠	Sergio Tacchini IP Holdings, Inc	Sergio Tacchini Operation, Inc (주1)	이세아시아(주)	합 계
I. 유동자산	9,525,124	11,597,467	16,608,768	1,441,716	39,173,075
1. 현금및현금성자산	4,118,225	-	1,006,958	1,268,147	6,393,330
2. 매출채권	318,486	-	1,242,131	73,035	1,633,652
3. 단기대여금	-	-	4,405,469	-	4,405,469
4. 미수금	-	11,597,467	4,708,466	11,536	16,317,469
5. 당기법인세자산	313	-	71,769	15	72,097
6. 재고자산	-	-	3,901,754	49,420	3,951,174
7. 기타유동자산	5,088,100	-	1,272,221	39,563	6,399,884
II. 비유동자산	18,956,023	62,465,688	22,133,578	440,064	103,995,353
1. 장기금융상품	321,464	-	-	118,332	439,796
2. 장기투자증권	299,400	-	-	-	299,400

3. 장기미수금	-	-	2,000,343	-	2,000,343
4. 유형자산	25,109	-	41,560	35,885	102,554
5. 사용권자산	266,079	-	314,375	-	580,454
6. 영업권 및 무형자산	10,493,353	62,465,688	19,734,790	255,597	92,949,428
7. 장기보증금	228,783	-	42,510	30,250	301,543
8. 이연법인세자산	2,091,454	-	-	-	2,091,454
9. 기타비유동자산	5,230,381	-	-	-	5,230,381
I. 유동부채	9,669,710	2,787,867	15,134,912	878,445	28,470,934
1. 단기차입금	850,000	-	-	800,000	1,650,000
2. 매입채무	-	2,738	1,124,478	4,304	1,131,520
3. 미지급금	1,497,472	2,755,746	11,943,421	11,670	16,208,309
4. 미지급비용	294,893	29,383	636,019	37,129	997,424
5. 선수금	6,822,736	-	-	23,451	6,846,187
6. 선수수익	-	-	1,183,950	-	1,183,950
7. 예수금	65,534	-	-	1,891	67,425
8. 리스부채	139,075	-	247,044	-	386,119
II. 비유동부채	426,413	1,281,754	4,933,764	50,191	509,392
1. 장기차입금	295,000	-	-	-	295,000
2. 장기리스부채	131,413	-	82,979	-	214,392
3. 이연법인세부채	-	1,281,754	4,850,785	50,191	6,182,730
식별가능한 취득한 순자산의 공정가치	18,385,024	69,993,534	18,673,670	953,144	114,188,102

(주1) 해당 종속기업의 재무정보는 연결재무정보입니다.

## ② 공정가치의 측정

취득한 중요한 자산, 부채의 공정가치 측정을 위해 사용된 가치평가기법은 다음과 같습니다.

취득한 자산	가치평가기법
무형자산	로열티접근법 및 다기간초과이익접근법: 로열티접근법은 특허권이나 등록상표를 직접 보유함으로써 인해 회피될 것으로 기대되는 로열티의 할인액을 고려하여 결정하였습니다. 다기간초과이익법은 고객관계로부터 발생할 것으로 기대되는 순현금흐름의 현재가치를 고려하여 결정하였습니다.

### 3) 영업권

사업결합에서 발생한 영업권은 다음과 같습니다.

(단위: 천원)

구 분	(주)빅토리 콘텐츠	Sergio Tacchini IP Holdings, Inc	Sergio Tacchini Operation, Inc	이세아시아(주)	합 계
가. 총 이전대가 (주1)	23,496,411	71,530,560	11,511,906	2,669,500	109,208,377
이전대가	23,496,411	71,530,560	11,511,906	1,200,000	107,738,877
이전보유지분의 공정가치 (주2)	-	-	-	1,469,500	1,469,500
나. 식별가능순자산 공정가치	18,385,024	69,993,534	18,673,670	953,144	108,005,372
다. 비지배지분 (주3)	9,050,664	-	11,866,311	460,940	21,377,915
라. 영업권 (라=가-나+다)	14,162,051	1,537,026	4,704,547	2,177,296	22,580,920

- (주1) 취득일 직전에 취득자가 보유하고 있던 지분의 공정가치로 재측정함에 따라 347,591천원의 차익(관계기업투자처분이익)이 발생하였습니다.
- (주2) 총 이전대가는 취득일 직전 취득자가 보유하고 있던 관계기업투자 및 현금및현금성자산으로 구성되어 있습니다.
- (주3) 사업결합에서 발생한 비지배지분은 피합병회사의 식별가능한 순자산 중 비지배지분의 비례적지분으로 측정하였습니다.

4) 상기 사업결합에 대해 연결실체는 다음과 같은 간주취득일을 기준으로 연결재무제표를 작성함에 따라, 당기 연결재무제표에는 피취득기업이 취득일 이전 창출한 사업과 관련된 매출액 및 당기순이익이 포함되어 있지 않습니다.

회사명	간주취득일
(주)빅토리콘텐츠	2022.03.31
Sergio Tacchini IP Holdings, Inc	2022.07.31
Sergio Tacchini Operation, Inc	2022.07.31
이세아시아(주)	2022.06.30

동 사업결합이 2022년 1월 1일에 이루어졌다면, 전기 연결실체의 매출액과 당기순이익은 1,832,732,988천원 및 416,826,001천원이었을 것입니다.

### (2) 전전기

주식회사 에프엔에프 사업결합

#### 1) 일반사항

지배기업은 2021년 6월 25일 이사회결의에 의거하여 자본시장과 금융투자업에 관한법률 제 133조에 따른 공개매수 방식에 따라 2021년 8월 20일 주식회사 에프엔에프(분할신설법인)의 발행주식을 현물출자 받고, 그 대가로 회사의 보통주식을 배정하는 방식의 유상증자를

실시하였습니다. 이에 따라 지배기업은 주식회사 에프앤에프의 지분 30.0%를 개인주주로부터 현물출자형식으로 신규 취득하고, 추가적으로 개인주주의 보유지분 23.0%에 대한 의결권을 위임받았습니다.

지배기업은 해당 위임된 권리를 실질적인 권리로 판단하여 주식회사 에프앤에프에 대한 지배력을 취득하였다고 판단하였습니다.

한편, 상기 사업결합 시 피취득기업의 순자산금액은 취득일 현재 유·무형자산 등의 공정가치의 독립적인 가치평가가 완료되지 않아 잠정적으로 결정되었으며, 지배기업은 당기 중 취득일에 존재하였던 사실과 상황에 대한 새로운 정보를 입수하여 취득일에 인식한 식별가능 순자산의 잠정금액을 소급하여 조정하였습니다.

2) 사업결합으로 인하여 취득일 현재 취득한 자산과 인수한 부채의 공정가치는 다음과 같습니다.

(단위: 천원)

구 분	조정 전 금액	소급 조정액	조정 후 금액
Ⅰ. 유동자산	451,834,781	-	451,834,781
1. 현금및현금성자산	87,596,826	-	87,596,826
2. 단기금융상품	15,348,958	-	15,348,958
3. 매출채권	56,799,765	-	56,799,765
4. 단기대여금	12,000	-	12,000
5. 미수금	15,831,820	-	15,831,820
6. 리스채권	407,832	-	407,832
7. 미수수익	45,205	-	45,205
8. 보증금	4,955,393	-	4,955,393
9. 재고자산	262,931,993	-	262,931,993
10. 기타유동자산	7,904,989	-	7,904,989
Ⅱ. 비유동자산	670,720,600	370,295,735	1,041,016,335
1. 장기금융상품	900,000	-	900,000
2. 장기투자증권	17,841,256	-	17,841,256
3. 관계기업투자	495,700,000	-	495,700,000
4. 장기리스채권	312,028	-	312,028
5. 유형자산	67,394,593	56,843,774	124,238,367
6. 사용권자산	34,572,681	-	34,572,681
7. 무형자산	15,102,170	338,845,997	353,948,167
8. 장기보증금	13,497,796	-	13,497,796
9. 이연법인세자산	25,394,036	(25,394,036)	-
10. 기타비유동자산	6,040	-	6,040
Ⅰ. 유동부채	700,122,565	-	700,122,565
1. 단기차입금	390,902,310	-	390,902,310

2. 매입채무	123,817,693	-	123,817,693
3. 미지급금	25,784,223	-	25,784,223
4. 미지급비용	16,108,664	-	16,108,664
5. 선수금	60,274,854	-	60,274,854
6. 선수수익	14,178,802	-	14,178,802
7. 예수금	9,964,060	-	9,964,060
8. 미지급법인세	41,810,779	-	41,810,779
9. 리스부채	16,850,502	-	16,850,502
10. 기타유동부채	430,678	-	430,678
II. 비유동부채	28,556,166	73,528,407	102,084,573
1. 장기에수금	4,460,187	-	4,460,187
2. 장기리스부채	19,959,014	-	19,959,014
3. 확정급여채무	3,426,205	-	3,426,205
4. 총당부채	710,760	-	710,760
5. 이연법인세부채	-	73,528,407	73,528,407
식별가능한 취득한 순자산의 공정가치	393,876,650	296,767,328	690,643,978

### 3) 영업권

사업결합에서 발생한 영업권은 다음과 같습니다.

(단위: 천원)

구 분	조정 전 금액	소급 조정액	조정 후 금액
가. 이전대가 (주1)	1,588,868,148	-	1,588,868,148
나. 식별가능순자산 공정가치	393,876,650	296,767,328	690,643,978
다. 비지배지분 (주2)	273,586,721	206,134,586	479,721,307
라. 영업권 (라=가-나+다)	1,468,578,219	(90,632,742)	1,377,945,477

(주1) 총 이전대가는 현금및현금성자산으로 구성되어 있습니다.

(주2) 사업결합에서 발생한 비지배지분은 피합병회사의 식별가능한 순자산 중 비지배지분의 비례적지분으로 측정하였습니다.

사업결합시 이전대가에는 주식회사 에프앤에프에 대한 지배력을 획득하기 위해 지급한 지배권 프리미엄이 포함되기 때문에 영업권이 발생합니다. 또한 사업결합을 위해 지급한 대가에는 기대되는 시너지효과, 수익 증대, 향후 시장 성장 및 주식회사 에프앤에프의 숙련 노동과 관련된 금액이 포함되어 있습니다. 이러한 효익은 식별가능한 무형자산의 인식요건을 충족하지 못하므로 영업권과 분리하여 별도로 인식하지 않습니다. 연결실체는 또한 취득의 일부로 고객관계 및 독점사용권을 인식하였습니다. 이러한 고객과의 관계 및 독점적인 판매권한은 분리가능성 기준을 충족하여 인식요건을 충족하므로 영업권과 분리하여 별도로 인식하였습니다.

4) 주식회사 에프앤에프와 그 종속기업에 대한 사업결합이 인적분할에 따른 중단영업 효과를 제외하고 2021년 1월 1일에 이루어졌다면, 연결실체의 매출액과 당기순이익은 1,509,492,313천원 및 304,465,607천원이었을 것입니다. 한편, 취득일 이후 주식회사 에프앤에프와 그 종속기업으로부터 발생한 매출액 및 당기순이익은 701,297,276천원 및 142,805,632천원입니다.

### 6. 자산양수도에 관한 사항

해당사항 없음

### 7. 기타 재무제표 이용에 유의하여야 할 사항

해당사항 없음

### 나. 대손충당금 설정현황(연결기준)

#### 1. 최근 3사업연도의 계정과목별 대손충당금 설정내역

(단위 : 백만원,%)

구 분	계정과목	채권총액	대손충당금	대손충당금 설정률
제53기	매출채권	121,929	1,739	1.4



	미수금	22,134	68	0.3
	합 계	144,063	1,807	1.3
제52기	매출채권	136,773	4,654	3.4
	미수금	22,219	63	0.3
	합 계	158,992	4,717	3.0
제51기	매출채권	103,345	1,440	1.4
	미수금	15,030	82	0.5
	합 계	118,375	1,522	1.3

## 2. 최근 3사업연도의 대손충당금 변동현황

(단위 : 백만원)

구 분	제53기	제52기	제51기
1. 기초 대손충당금 잔액합계	4,717	1,521	1,539
2. 순대손처리액(① - ② ± ③)	(2,968)	2,433	453
① 대손처리액(상각채권액)	-	-	-
② 상각채권회수액	-	-	-
③ 기타증감액	(2,893)	(2)	-
④ 대체(주1)	(75)	2,435	453
3. 대손상각비 계상(환입)액	5,271	763	(471)
4. 기말 대손충당금 잔액합계	7,020	4,717	1,521

(주1) 당기 중 지배기업의 인적분할등으로 대체된 금액입니다.

## 3. 매출채권 관련 대손충당금 설정방침

연결기업은 매출채권에 대해 전체 기간 기대신용손실을 손실충당금으로 인식하는 간편법을 적용합니다. 기대신용손실을 측정하기 위해 매출채권은 신용위험 특성과 연체일을 기준으로 구분하였습니다.

### (1) 대손충당금 설정 방침

매출채권과 계약자산에 대하여, 연결기업은 기대신용손실 계산에 간편법을 적용할 수 있습니다. 따라서, 연결기업은 신용위험의 변동을 추적하지 않는 대신에, 각 결산일에 전체기간 기대신용손실에 해당하는 금액으로 손실충당금을 인식합니다. 연결기업은 특정 채무자에 대한 미래전망정보와 경제적 환경을 반영하여 조정된 과거 신용손실 경험에 근거하여 충당금 설정률표를 설정합니다.

### (2) 대손처리기준

매출채권 등에 대해 아래와 같은 사유 발생시 실 대손처리

- 파산, 부도, 강제집행, 사업의 폐지, 채무자의 사망, 실종등으로 인해 채권의 회수불능이 객관적으로 입증된 경우
- 소송에 패소하였거나 법적 청구권이 소멸한 경우
- 외부 채권회수 전문기관이 회수가 불가능하다고 통지한 경우

- 담보설정 부실채권, 보험Cover 채권은 담보물을 처분하거나 보험사로부터 보험금을 수령한 경우
- 회수에 따른 비용이 채권금액을 초과하는 경우

#### 4. 당기말 현재 경과기간별 매출채권 및 기타채권 잔액 현황

(기준일 : 2023년 12월 31일 )

(단위: 천원)

구 분	정상채권	연체되었으나 개별적으로 손상되지 않은 채권			개별손상	합 계
		6개월 이하	6 ~ 12 개월	12개월 초과		
매출채권	116,653,441	3,669,483	610,867	910,489	84,882	121,929,162
기타채권 (주1)	52,573,244	7,485	84,163	41	5,220,584	57,885,517
손실충당금	(100,766)	(266,152)	(437,408)	(910,530)	(5,305,466)	(7,020,322)
합 계	169,125,919	3,410,816	257,622	-	-	172,794,357

\* 단기대여금, 미수금, 장·단기리스채권, 미수수익 및 장·단기보증금으로 구성되어 있습니다.

#### 다. 재고자산의 보유 및 실사내역 등(연결기준)

##### 1. 최근 3사업연도의 재고자산의 사업부문별 보유현황

(단위 : 천원)

사업부문	계정과목	제53기	제52기	제51기	비고
패션부문	상품	3,110,802	11,376,188	2,506,202	-
	제품	324,077,025	278,839,093	233,179,579	-
	재공품	-	759,486	-	-
	원재료	387,263	641,917	607,520	-
	부재료	4,891,665	4,835,281	6,702,253	-
	저장품	5,941,496	1,027,514	755,446	-
	미착품	1,986,042	1,444,392	-	-
	합 계	340,394,293	298,923,871	243,751,000	-
총자산대비 재고자산 구성비율(%) [재고자산합계÷기말자산총계×100]		8.86%	8.31%	8.37%	-
재고자산회전율(회수) [연환산 매출원가÷{(기초재고+기말재고)÷2}]		2.0회	2.0회	1.0회	-

##### 2. 재고자산의 실사내역 등

###### (1) 실사일자 및 감사인의 입회여부 등

당사의 주요종속회사인 (주)에프엔에프는 2023년 12월 29일 감사인 입회하에 이천물류센터 및 직영매장에서 제품, 상품, 재공품, 원재료, 저장품을 대상으로 재고실사를 실시하였습니다

(2) 장기체화재고등 현황

재고자산의 시가가 취득원가보다 하락한 경우에는 시가를 재무상대표가액으로 하고 있으며, 보고서 작성기준일 현재 재고자산에 대한 평가내역은 다음과 같습니다.

(단위 : 천원)

구 분	당기말		
	원 가	평가손실 총당금	장부금액
상품	4,716,389	(1,605,587)	3,110,802
제품	339,486,750	(15,409,725)	324,077,025
재공품	-	-	-
원재료	710,741	(323,478)	387,263
부재료	4,891,665	-	4,891,665
미착품	5,941,496	-	5,941,496
저장품	1,986,042	-	1,986,042
합 계	357,733,083	(17,338,790)	340,394,293

라. 공정가치 평가 내역(연결기준)

1. 금융상품의 종류별 공정가치 평가내역

(1) 금융자산

당기말 및 전기말 현재 금융자산의 내역은 다음과 같습니다.

(당기말)

(단위: 천원)

구 분	당기손익- 공정가치 측정 금융자산	상각후원가 측정금 용 자산	기타포괄손익- 공정가치 측정 금융자산	합 계
유동자산:				
현금및현금성자산	-	278,014,356	-	278,014,356
단기금융상품	-	53,894,020	-	53,894,020
단기투자증권	353,482	-	-	353,482
매출채권	-	120,189,787	-	120,189,787
미수금	-	22,065,881	-	22,065,881
리스채권	-	586,847	-	586,847
미수수익	-	238,153	-	238,153
보증금	-	7,453,535	-	7,453,535
파생금융상품자산	80,258	-	-	80,258

소 계	433,740	482,442,579	-	482,876,319
비유동자산:				
장기금융상품	-	654,242	-	654,242
장기투자증권	97,151,983	-	13,326,161	110,478,144
장기대여금	-	6,941	-	6,941
장기리스채권	-	533,591	-	533,591
장기보증금	-	21,719,622	-	21,719,622
소 계	97,151,983	22,914,396	13,326,161	133,392,540
합 계	97,585,723	505,356,975	13,326,161	616,268,859

(전기말)

(단위: 천원)

구 분	당기손익- 공정가치 측정 금융자산	상각후원가 측정금융자산	기타포괄손익- 공정가치 측정 금융자산	합 계
유동자산:				
현금및현금성자산	-	146,749,261	-	146,749,261
단기금융상품	-	60,394,976	-	60,394,976
단기투자증권	8,807,270	-	-	8,807,270
매출채권	-	132,118,738	-	132,118,738
단기대여금	-	4,469,555	-	4,469,555
미수금	-	22,155,695	-	22,155,695
리스채권	-	704,252	-	704,252
미수수익	-	554,993	-	554,993
보증금	-	10,231,627	-	10,231,627
소 계	8,807,270	377,379,097	-	386,186,367
비유동자산:				
장기금융상품	-	552,748	-	552,748
장기투자증권	86,166,632	-	9,193,616	95,360,248
장기매출채권	-	3,554,475	-	3,554,475
장기미수금	-	1,358,598	-	1,358,598
장기리스채권	-	1,120,438	-	1,120,438
장기보증금	-	7,980,009	-	7,980,009
소 계	86,166,632	14,566,268	9,193,616	109,926,516
합 계	94,973,902	391,945,365	9,193,616	496,112,883

## (2) 금융부채

당기말 및 전기말 현재 금융부채의 내역은 다음과 같습니다.

(당기말)

(단위: 천원)

구 분	당기손익- 공정가치 측정 금융부채	상각후원가 측정 금융부채	합 계
유동부채:			
단기차입금	-	42,161,163	42,161,163
매입채무	-	94,974,824	94,974,824
미지급금	-	104,387,083	104,387,083
미지급비용	-	37,472,262	37,472,262
리스부채	-	47,301,593	47,301,593
파생금융상품부채	21,815	-	21,815

소 계	21,815	326,296,925	326,318,740
비유동부채:			
장기차입금	-	295,000	295,000
장기리스부채	-	65,617,324	65,617,324
비지배지분부채	679,048	-	679,048
소 계	679,048	65,912,324	66,591,372
합 계	700,863	392,209,249	392,910,112

(전기말)

(단위: 천원)

구 분	당기손익- 공정가치측정 금융부채	상각후원가 측정금융부채	합 계
유동부채:			
단기차입금	-	205,781,450	205,781,450
매입채무	-	103,948,032	103,948,032
미지급금	-	51,702,786	51,702,786
미지급비용	-	28,457,069	28,457,069
예수금	-	12,415,709	12,415,709
리스부채	-	27,140,903	27,140,903
소 계	-	429,445,949	429,445,949
비유동부채:			
장기차입금	-	295,000	295,000
장기미지급금	-	191,263	191,263
장기예수금	-	4,148,483	4,148,483
장기리스부채	-	27,246,321	27,246,321
비지배지분부채	400,761	-	400,761
소 계	400,761	31,881,067	32,281,828
합 계	400,761	461,327,016	461,727,777

## (3) 금융상품의 범주별 순손익

(당기)

(단위: 천원)

구 분	금융자산				금융부채		
	당기손익- 공정가치측정 금융자산	상각후원가측 정 금융자산	기타포괄손익- 공정가치측정 금융자산	합 계	당기손익- 공정가치측정 금융부채	상각후원가측 정 금융부채	합 계
당기손익:							
이자수익(비용)	-	7,876,575	-	7,876,575	-	(11,569,612)	(11,569,612)
배당금수익	180,005	-	-	180,005	-	-	-
외화거래 관련 손익	-	6,158,314	-	6,158,314	-	(2,521,930)	(2,521,930)
투자증권 관련 손익	6,549,089	-	-	6,549,089	-	-	-
파생상품 관련 손익	1,379,129	-	-	1,379,129	(1,788,508)	-	(1,788,508)
비지배지분 관련 손익	(278,287)	-	-	(278,287)	-	-	-
기타	-	-	-	-	-	-	-
소 계	7,829,936	14,034,889	-	21,864,825	(1,788,508)	(14,091,542)	(15,880,050)
기타포괄손익:							
투자증권 관련 손익	-	-	3,268,843	3,268,843	-	-	-
합 계	7,829,936	14,034,889	3,268,843	25,133,668	(1,788,508)	(14,091,542)	(15,880,050)

(전기)

(단위: 천원)

구 분	금융자산				금융부채		
	당기손익- 공정가치측정 금융자산	상각후원가 측정금융자산	기타포괄손익- 공정가치측정 금융자산	합 계	당기손익- 공정가치측정 금융부채	상각후원가 측정 금융부채	합 계
당기손익:							
이자수익(비용)	1,495,087	2,418,317	77,750	3,991,154	-	(10,436,114)	(10,436,114)
배당금수익	1,445,341	-	-	1,445,341	-	-	-
외화거래 관련 손익	-	(1,173,168)	-	(1,173,168)	-	(1,291,039)	(1,291,039)
투자증권 관련 손익	3,688,792	-	-	3,688,792	-	-	-
비지배지분 관련 손익	11,372	-	-	11,372	-	-	-
기 타	-	-	-	-	-	(21,712)	(21,712)
소 계	6,640,592	1,245,149	77,750	7,963,491	-	(11,748,865)	(11,748,865)
기타포괄손익:							
투자증권 관련 손익	-	-	411,069	411,069	-	-	-
합 계	6,640,592	1,245,149	488,819	8,374,560	-	(11,748,865)	(11,748,865)

상기 표는 매출채권 및 기타채권에 대한 대손상각비(손실충당금환입)는 제외된 것이며, 이는 주석 8에 기재되어 있습니다.

(4) 공정가치 서열체계에 따른 구분

연결실체는 재무상태표에 공정가치로 측정되는 금융상품에 대하여 공정가치 측정에 사용된 투입변수에 따라 다음과 같은 공정가치 서열체계로 분류하였습니다.

- (수준 1) 측정일에 동일한 자산이나 부채에 대한 접근 가능한 활성시장의(조정되지 않은)공시가격
- (수준 2) 수준 1의 공시가격 이외에 자산이나 부채에 대해 직접적으로 또는 간접적으로 관측가능한 투입변수를 사용하여 도출되는 공정가치
- (수준 3) 자산이나 부채에 대한 관측가능하지 않은 투입변수를 사용하는 평가기법으로 부터 도출되는 공정가치

당기말 및 전기말 현재 재무상태표에서 공정가치로 후속 측정되는 금융상품의 공정가치를 공정가치 서열체계 수준별로 분류한 내역은 다음과 같습니다.

(단위: 천원)

구 분	당기말				전기말			
	공정가치	수준 1	수준 2	수준 3	공정가치	수준 1	수준 2	수준 3
금융자산:								
당기손익-공정가치측정금융자산 (파생금융상품자산 제외)	97,505,465	219,447	-	97,286,018	94,973,902	-	13,076,420	81,897,482
파생금융상품자산	80,258	-	80,258	-	-	-	-	-
기타포괄손익-공정가치측정금융자산	13,326,161	-	-	13,326,161	9,193,616	-	-	9,193,616
합 계	110,911,884	219,447	80,258	110,612,179	104,167,518	-	13,076,420	91,091,098
금융부채:								



파생금융상품부채	21,815	-	21,815	-	-	-	-	-
비지배지분부채	679,048	-	-	679,048	400,761	-	-	400,761
합 계	700,863	-	21,815	679,048	400,761	-	-	400,761

한편, 연결실체는 수준 간의 이동을 가져오는 사건이나 상황의 변동이 발생하는 시점에 수준 간의 이동을 인식하고 있으며, 당기 및 전기 중 수준 1과 수준 2 간의 유의적인 이동은 없습니다.

당기 및 전기 중 상기 수준 3으로 분류되는 금융상품의 장부금액 변동은 다음과 같습니다.

(당기)

(단위: 천원)

구 분	기 초	매 입	매 도	대 체	평 가	기 타	기 말
금융자산:							
당기손익-공정가치측정금융자산	81,897,482	6,434,194	(1,161,906)	(8,657,165)	5,696,929	13,076,484	97,286,018
기타포괄손익-공정가치측정금융자산	9,193,616	-	-	-	4,132,545	-	13,326,161
금융부채:							
비지배지분부채	400,761	-	-	-	278,287	-	679,048

(전기)

(단위: 천원)

구 분	기 초	매 입	매 도	평 가	사업결합	기 타	기 말
금융자산:							
당기손익-공정가치측정금융자산	69,494,069	20,167,631	(16,334,940)	8,271,314	299,400	8	81,897,482
기타포괄손익-공정가치측정금융자산	2,991,331	5,659,250	-	543,035	-	-	9,193,616
금융부채:							
비지배지분부채	412,133	-	-	(11,372)	-	-	400,761

#### (5) 금융상품 공정가치측정치에 사용된 가치평가기법과 투입변수에 대한 설명

수준2에 해당하는 금융상품의 공정가치를 결정하기 위하여 연결실체는 보고기간말 기초자산의 시장가격 등을 이용하여 공정가치를 평가하였습니다.

수준3에 해당하는 금융상품의 공정가치를 결정하기 위하여 연결실체는 현금흐름할인모형 및 순자산가치평가모형 등을 이용하였으며, 공정가치를 결정하기 위하여 성장률, 신용위험을 반영한 할인율, 자본비용 등의 투입변수를 사용하였습니다. 수준3에 해당하는 금융상품의 공정가치에는 장부금액을 공정가치의 합리적인 근사치로 판단한 금융상품이 포함되어 있습니다.

#### 마. 진행률적용 수주계약 현황

- 해당사항 없음

## IV. 이사의 경영진단 및 분석의견

### 가. 예측정보에 대한 주의사항

당사가 동 사업보고서에서 미래에 발생할 것으로 예상·예측한 활동, 사건 또는 현상은 당해 공시서류 작성시점의 사건 및 재무성과에 대하여 회사의 견해를 반영한 것입니다. 동 예측정보는 미래 사업환경과 관련된 다양한 가정에 기초하고 있으며, 동 가정들은 결과적으로 부정확한 것으로 판명될 수도 있습니다. 또한, 이러한 가정들에는 예측정보에서 기재한 예상치와 실제 결과 간에 중요한 차이를 초래할 수 있는 위험 및 불확실성, 기타 요인을 포함하고 있습니다. 이러한 중요한 차이를 초래할 수 있는 요인에는 회사 내부경영과 관련된 요인과 외부 환경에 관한 요인이 포함되어 있으며, 이에 한하지 않습니다.

당사는 동 예측정보 작성시점 이후에 발생하는 위험 또는 불확실성을 반영하기 위하여 예측정보에 기재한 사항을 수정하는 정정보고서를 공시할 의무는 없습니다. 결론적으로, 동 사업보고서상에 회사가 예상한 결과 또는 사항이 실현되거나 회사가 당초에 예상한 영향이 발생한다는 확신을 제공할 수 없습니다. 동 보고서에 기재된 예측정보는 동 보고서 작성시점을 기준으로 작성한 것이며, 회사가 이러한 위험요인이나 예측정보를 수정할 예정이 없음을 유의하시기 바랍니다.

### 나. 개요

#### 1. 회사의 사업 및 경영

당사는 2021년 5월 1일을 분할기일로 패션사업부문인 신설회사 (주)에프앤에프를 설립하고, 존속회사는 (주)에프앤에프홀딩스로 상호를 변경하며 인적 분할하였습니다. 또한 2021년 8월 19일 현물출자 유상증자를 통해 지주회사 요건을 충족하고, 2021년 12월 9일 공정거래위원회로부터 지주회사 전환 신고에 대한 승인을 받아 '독점규제 및 공정거래에 관한 법률'상 지주회사이며, 총 17개의 종속회사 및 24개의 계열회사를 두고 있습니다. 보고서 작성 기준일 현재 당사는 자회사 및 피투자회사의 지분 관리 및 투자를 목적으로 하는 사업부문을 영위하고 있으며, 자회사 등으로부터 받는 배당수익과 F&F 브랜드 권리를 소유하며 사용자로부터 상표권 사용수익을 수취하고 있는 동시에 보유 건물임대에 따른 임대료 수익을 매출로 인식하고 있습니다. 또한, 당사의 주요종속회사인 (주)에프앤에프는 패션 브랜드 DISCOVERY, MLB, MLB KIDS 등을 운영하고 있습니다.

#### 2. 재무상태 및 영업실적(연결기준)

##### (1) 경영성과(영업실적)

제53기, 제52기 연결기준 경영성과는 한국채택국제회계기준에 따라 작성되었으며, 영업실적을 요약하면 다음과 같습니다.

(단위: 백만원)

과 목	제53기	제52기	증 감	증감율
매출액	1,986,297	1,816,815	169,482	9.3%
매출원가	637,547	537,890	99,657	18.5%
매출총이익	1,348,750	1,278,925	69,825	5.5%
판매비와 관리비	834,358	792,693	41,665	5.3%

영업이익	514,392	486,232	28,160	5.8%
금융수익	34,127	30,969	3,158	10.2%
금융비용	28,142	34,754	(6,612)	-19.0%
관계기업지분법이익(손실)	9,485	98,590	(89,105)	-90.4%
기타수익	3,672	2,782	890	32.0%
기타비용	8,837	3,412	5,425	159.0%
법인세비용차감전이익	524,696	580,406	(55,710)	-9.6%
법인세비용	131,118	162,949	(31,831)	-19.5%
계속사업순이익	393,578	417,456	(23,878)	-5.7%
중단사업이익(손실)	25	104	(79)	-76.0%
연결당기순이익	393,603	417,560	(23,957)	-5.7%
총포괄이익	396,577	414,789	(18,212)	-4.4%

- 부문별 매출

(단위: 백만원)

사업부문	53기	비중
지주부문	38,330	1.93%
물류부문	21,897	1.10%
투자부문	800	0.04%
패션부문	2,021,808	101.79%
내부거래제거	-96,539	-4.86%
합 계	1,986,297	100.00%

- 매출액 및 영업이익 증감 요인

연결기준 당사의 당기 매출액은 1조 9,863억원으로 전기 1조 8,168억원 대비 1,695억원(약 9.3% 증가)이 증가하였으며, 영업이익은 5,144억원으로 전기 4,862억원 대비 282억원(약 5.8% 증가) 증가하였습니다. 매출액 및 영업이익 증가의 주된 요인은 종속회사인 에프앤에프의 중국사업성장에 따른 패션부문 매출 및 영업이익 증가입니다.

- 당기순이익 감소 요인

전기 당사의 종속회사 에프앤에프가 투자한 센트로이드 제7호 바이아웃 사모투자합자회사에 대한 평가이익 반영으로 지분법이익 890억원이 발생함에 따라, 전기대비 영업외손익이 감소하였습니다. 이로 인해 영업외수익 비용을 반영한 법인세비용차감전이익은 5,247억원으로 전기 5,804억원 대비 557억원(약 9.6% 감소) 감소하였으며, 법인세비용을 감안한 당기순이익은 3,936억원으로 전기 4,176억원 대비 240억원(약 4.4% 감소)감소하였습니다.

(2) 재무상태

(단위: 백만원)

구 분	제53기	제52기	증 감	증감율
-----	------	------	-----	-----

[유동자산]	838,491	705,797	132,694	18.8%
· 현금및현금성자산	278,014	146,749	131,265	89.4%
· 단기금융상품	53,894	60,395	(6,501)	-10.8%
· 단기투자증권	353	8,807	(8,454)	-96.0%
· 매출채권및기타유동채권	150,629	170,240	(19,611)	-11.5%
· 기타유동자산	15,206	20,682	(5,476)	-26.5%
· 재고자산	340,394	298,924	41,470	13.9%
[비유동자산]	3,002,034	2,889,321	112,713	3.9%
· 장기투자증권	654	95,360	(94,706)	-99.3%
· 장기금융상품	110478	553	109,925	19877.9%
· 관계기업투자주식	676,411	671,708	4,703	0.7%
· 기타비유동채권	23,137	14,014	9,123	65.1%
· 투자부동산	0	73	(73)	-100.0%
· 유형자산	288,421	233,187	55,234	23.7%
· 무형자산	1,788,674	1,813,788	(25,114)	-1.4%
· 사용권자산	109,564	50,828	58,736	115.6%
· 기타비유동자산	4,671	6523	(1,852)	-28.4%
· 이연법인세자산	25	3,288	(3,263)	-99.2%
자산총계	3,840,525	3,595,118	245,407	6.8%
[유동부채]	493,721	582,271	(88,550)	-15.2%
[비유동부채]	151,747	123,816	27,931	22.6%
부채총계	645,468	706,086	(60,618)	-8.6%
[자본금]	19,557	19,557	0	0.0%
[기타자본구성요소]	-574,930	-551,836	(23,094)	4.2%
[이익잉여금]	2,691,263	2,583,177	108,086	4.2%
[비지배지분]	1,059,166	838,134	221,032	26.4%
자본총계	3,195,056	2,889,032	306,024	10.6%

- 당사 및 그 종속회사의 53기말 자산총계는 전년대비 약 6.8% 증가한 3조 8,405억원이며, 부채총계는 전년대비 약 8.6% 감소한 6,455억원을 기록하였습니다. 자본총계는 전년대비 약 10.6% 증가한 3조 1,951억원을 기록하였으며, 이에 따라 53기말 부채비율은 전년대비 4.2%p 감소한 20.2% 입니다.

### (3) 환율변동 영향 등 금융위험

당기말 현재 당사 및 연결실체가 보유하고 있는 외화 자산 및 부채는 환율의 변동으로 인하여 공정가치가 변동될 위험에 노출되어 있으며, 내부적으로 원화환율 변동에 대한 환위험을 정기적으로 측정하고 있습니다.

당기말 및 전기말 현재 연결실체의 통화별 주요 외화금융자산의 내역은 다음과 같습니다.

(원화단위: 천원, 외화단위: 천단위)

구 분	화폐단위	당기말		전기말	
		외화금액	원화금액	외화금액	원화금액
외화금융자산	USD	32,950	42,486,144	12,637	16,015,013
	EUR	390	556,543	1,096	1,481,400

	CNY	767	138,637	26	4,791
	JPY	51,681	471,670	6,680	63,671
	합 계		43,652,994	-	17,564,875
외화금융부채	USD	50,038	64,519,427	11,131	14,106,287
	EUR	157	224,996	371	501,789
	GBP	-	-	10	14,837
	합 계		64,744,423		14,622,913

당기 및 전기 중 각 외화에 대한 원화환율이 10%변동시 환율변동이 당기순이익에 미치는 영향은 다음과 같습니다.

(단위: 천원)

구 분	당 기		전 기	
	10% 상승	10% 하락	10% 상승	10% 하락
당기순이익 증가(감소):				
USD	(2,203,328)	2,203,328	190,873	(190,873)
EUR	33,155	(33,155)	97,961	(97,961)
CNY	13,864	(13,864)	479	(479)
JPY	47,167	(47,167)	6,367	(6,367)
GBP	-	-	(1,484)	1,484

#### (4) 자산손상

연결실체는 개별자산이 배부된 각각의 현금흐름창출단위에 대하여 작성된 구체적인 재무예산/예측을 기초로 손상금액을 계산하고 있습니다. 재무예산/예측은 일반적으로 5년간의 기간을 다루며 더 긴 기간에 대해서는 장기성장률을 계산하여 5년 이후의 기간에 적용하고 있습니다.

손상차손은 손상된 자산의 기능과 일관된 비용항목으로 하여 당기손익에 반영하고 있습니다

영업권을 제외한 자산에 대하여 매 보고기간말에 과거에 인식한 자산의 손상차손이 더 이상 존재하지 않거나 또는 감소하였다는 것을 시사하는 징후가 있는지 여부를 평가하며 그러한 징후가 있는 경우 회수가능액을 추정하고 있습니다. 과거에 인식한 영업권을 제외한 자산의 손상차손은 직전 손상차손의 인식시점 이후 해당 자산의 회수가능액을 결정하는데 사용된 추정치에 변화가 있는 경우에 한하여 손상차손을 인식하지 않았을 경우의 자산의 장부금액의 상각 후 잔액을 한도로 장부금액을 회수가능액으로 증가시키고 이러한 손상차손환입은 당기손익에 반영하고 있습니다.

당기의 계정과목별 손상차손(환입) 인식액은 없습니다.

자산 손상의 상세 내용은 'Ⅲ. 재무에 관한 사항'의 '3. 연결재무제표 주석'을 참고하시기 바랍니다.

## 다. 유동성 및 자금조달과 지출

### (1) 유동성

- 당사는 인적분할후 투자부문을 영위하는 지주회사이며, 브랜드수입 및 임대수익, 배당수익이 주 수입원으로 대내외 영업환경 변화에 따른 현금지출이 적어 안정적인 현금흐름을 가지고 있습니다. 또한, 당사가 지배하고 있는 패션부문은 DISCOVERY, MLB, MLB KIDS등 브랜드를 운영하며, 해당 브랜드의 호실적으로 인한 안정적인 영업현금흐름을 창출하고 있습니다.

당기에는 패션부문의 영업성과에 따른 안정적인 영업현금흐름의 유입으로 현금보유액은 유동성측면에서 건전한 수준을 유지하고 있으며, 이러한 안정적인 재무건전성을 바탕으로 주주친화적 배당정책 등을 시행하고 있습니다.

- 이처럼 건전한 재무구조 및 안정적인 실적 등으로 지속적인 현금 창출이 기대되고 있으므로, 당사는 유동성 및 신용 위험등 대외요인에 의한 위험성은 적을 것으로 판단하고 있으며, 만약의 대규모 유동성 필요에 대비하여 본사의 지급보증을 통해 해외 종속기업이 활용할 수 있는 차입한도를 확보하고 있습니다.

### < 현금성자산 증감현황 >

(단위: 백만원)

구 분	제53기	제52기	증 감
현금 및 보통예금	278,014	146,749	131,265
단기금융상품	53,894	60,395	-6,501
장기금융상품	654	553	101
현금성자산 계	332,562	207,697	124,865

### (2) 자금조달과 지출

- 당사의 패션부문 종속회사인 (주)에프앤에프의 TaylorMade 인수목적 PEF 출자금 및 (주)에프앤에프의 자회사 운영자금 목적의 단기차입금 1,400억원을 상환 하였으며, 이와 별개로 해외자회사 영업활동을 위한 해외현지금융 조달금액은 422억원 입니다. 해외법인의 조달을 위해 연결실체는 지급보증을 제공하고 있습니다.

### < 차입금 증감현황 >

(단위: 백만원)

구 분	제53기	제52기	증 감
단기차입금	42,161	205,781	-163,620
장기차입금	295	295	-
은행차입금 계	42,456	206,076	-163,620

### < 항목별 · 만기별 상환금액 도래현황 >

(단위: 백만원)

항 목	금 액	만 기	조 달 처	조달조건
단기차입금	18,084	2024.09.26	KOOK MIN BANK (CHINA) CO., Ltd. Shanghai Branch	조달금리 : LPR 1Y 3.45% - 0.25% (주)에프앤에프 지급보증
단기차입금	12,659	2024.11.30	The Korea Development Bank Guagzhou Branch	조달금리 : Hibor 3M + 1.25% (주)에프앤에프 지급보증
단기차입금	11,413	2024.12.17	KDB BANK EUROPE LIMITED	조달금리 : Euribo 3M + 1.13% (주)에프앤에프홀딩스 지급보증
장기차입금	295	2028.10.22	DB손해보험	조달금리 2.9%

\* 기타차입금 5,642,746원

### (3) 자금지출

연결실체의 2023년 영업이익 대비 영업활동으로 인한 현금흐름의 비율은 91.0%입니다.  
2023년은 전기대비 영업이익 및 영업활동으로 인한 현금흐름이 각각 282억원, 1,355억원 증가하였습니다.

(단위: 백만원)

구 분	제53기	제52기	증 감
영업이익	514,392	486,232	28,160
영업활동으로 인한 현금흐름	468,144	332,603	135,541

### 라. 부외거래

[지급보증]

연결회사가 특수관계자에게 제공한 지급보증 내역은 다음과 같습니다.

보증회사	피보증회사	보증제공처	보증금액
(주)에프앤에프홀딩스	DUVETICA INTERNATIONAL S.R.L	KDB BANK EUROPE LIMITED	EUR 8,000,000
(주)에프앤에프	에프앤에프 차이나	씨티은행 유한공사 상해지점	USD 36,000,000
		신한은행유한공사 상해포서지행	CNY 144,000,000
		산업은행 Guanzhou Branch	CNY 240,000,000
		국민은행 상해분행	CNY 220,000,000
(주)에프앤에프	FNF HONGKONG LIMITED	SHINHAN BANK HK BRANCH	HKD 75,600,000

당사의 부외거래는 'Ⅲ. 재무에 관한 사항'의 '3. 연결재무제표 주식' 및 '5. 재무제표 주식'의 '약정사항과 우발사항'을 참고하시기 바랍니다.

### 마. 그 밖에 투자의사결정에 필요한 사항

#### 1. 중요한 회계정책 및 추정에 관한 사항

연결회사의 중요한 회계정책 및 추정에 관한 사항은 'Ⅲ. 재무에 관한 사항 3. 연결재무제표 주식 2. 중요한 회계정책'을 참조하시기 바랍니다.

#### 2. 환경 및 종업원 등에 관한 사항

환경 관련 제재사항이나 행정조치 등에 관한 사항은 'XI.그 밖에 투자자 보호를 위하여 필요한 사항 3. 제재현황 등 그 밖의 사항'을 참조하시기 바랍니다.

당기 중 종업원과 관련하여 주요 핵심인력 이동사항은 없으며, 종업원 현황 등 사항은 'VIII.임원 및 직원 등에 관한 사항'의 '1.임원 및 직원 등의 현황'을 참조하시기 바랍니다.

### 3. 법규상의 규제에 관한 사항

당사의 사업과 관련된 법규상 주요 규제내용은 [XI. 그밖에 투자자 보호를 위하여 필요한 사항 중 3. 제재현황 등 그 밖의 사항]을 참조하시기 바랍니다.

### 4. 파생상품 및 위험관리정책에 관한 사항

연결회사의 파생상품 및 위험관리정책에 관한사항은 'II. 사업의내용 5. 위험관리 및 파생거래' 를 참조하시기 바랍니다



## V. 회계감사인의 감사의견 등

### 1. 외부감사에 관한 사항

#### 가. 회계감사인의 명칭 및 감사의견

사업연도	감사인	감사의견	강조사항 등	핵심감사사항
제53기(당기)	삼정회계법인	적정	해당사항 없음	(연결) - 영업권이 배부된 현금창출단위 손상검사 - 사업매출의 기간귀속 (별도) - 종속기업투자자산(에프앤에프)의 평가
제52기(전기)	한영회계법인	적정	해당사항 없음	(연결) - 사업결합에 따른 이전대가배분 (별도) - 투자주식 손상검토
제51기(전전기)	한영회계법인	적정	해당사항 없음	(연결, 별도) - 인적분할 회계처리

#### 나. 감사용역 체결현황은 다음의 표에 따라 기재한다.

사업연도	감사인	내 용	감사계약내역		실제수행내역	
			보수	시간	보수	시간
제53기 (당기)	삼정회계법인	분/반기 재무제표 검토 및 재무제표 감사 분/반기 연결재무제표 검토 및 연결재무제표 감사 내부회계관리제도 감사	250,000,000원	2,500시간	250,000,000원	2,328시간
제52기(전기)	한영회계법인	분/반기 재무제표 검토 및 재무제표 감사 분/반기 연결재무제표 검토 및 연결재무제표 감사 내부회계관리제도 감사	300,000,000원	2,730시간	300,000,000원	2,828시간
제51기(전전기)	한영회계법인	분/반기 재무제표 검토 및 재무제표 감사 분/반기 연결재무제표 검토 및 연결재무제표 감사 내부회계관리제도 감사	269,000,000원	2,450시간	269,000,000원	2,702시간

\* 제 53 기 외부감사인의 검토 및 감사기간은 아래와 같습니다.

구분	감사(검토)기간
기말 재무제표 감사	2024.02.13 ~ 2024.03.20
3분기 재무제표 검토	2023.10.25 ~ 2023.11.14
반기 재무제표 검토	2023.07.26 ~ 2023.08.14
1분기 재무제표 검토	2023.04.25 ~ 2023.05.15

#### 다. 회계감사인과의 비감사용역 계약체결 현황은 다음의 표에 따라 기재한다.

사업연도	계약체결일	용역내용	용역수행기간	용역보수	비고
제53기 (당기)	-	-	-	-	-
제52기(전기)	-	-	-	-	-

제51기(전전기)	2021.09.27	공정위 지주회사 전환 신고를 위한 8월말 재무상태표 검토 및 소유주식명세서 확인	2021.09.27~2021.10.22	31,000,000	보고서 제출일 현재 용역 완료
-----------	------------	---	-----------------------	------------	------------------

### 라. 회계감사인의 변경

당사는 제50기부터 주식회사의 외부감사에 관한 법률 제11조 및 동법 시행령 제17조의 규정에 의하여 금감원으로부터 한영회계법인을 외부감사인으로 지정받음에 따라, 2020년 2월 20일 개최된 감사인선임위원회에서 제50기~52기사업연도(2020.1.1~2022.12.31)에 대한 외부감사인으로 지정된 한영회계법인의 감사조건을 승인하였으며, 그 내용을 2020년 3월 20일 개최된 정기주주총회에서 보고하였습니다. 또한, 제52기 사업연도에 지정감사기간 종료에 따라, 제53기~55기사업연도(2023.1.1~2025.12.31) 외부감사인으로 삼정회계법인을 감사위원회에서 선임하였으며, 그 내용을 2023년 3월 29일 개최된 정기주주총회에서 보고하였습니다.

또한, 2023년 사업연도에 당사의 종속기업 중 회계감사인 변경이 발생한 회사는 다음과 같습니다.

#### [제53기 종속기업의 회계감사인 변경 현황]

종속기업명	변경전 회계감사인	변경후 회계감사인
Sergio Tacchini IP Holdings, Inc	Aprio	Ko & Yun, LLP
Sergio Tacchini Operations, Inc	Aprio	Ko & Yun, LLP

### 마. 내부감사기구가 회계감사인간 주요 논의사항

구분	일자	참석자	방식	주요 논의 내용
1	2023년 03월 09일	회사: 감사위원 3인 감사인: 업무수행이사 외 2인	대면회의	- 2022 회계연도 통합감사 결과보고 - 핵심감사사항 및 주요감사항목에 대한 감사결과 - 회계감사기준에서 요구하는 기타커뮤니케이션 사항 등
2	2023년 05월 11일	회사: 감사위원 3인 감사인: 업무수행이사 외 2인	대면회의	- 2023 회계연도 1분기 검토 결과 - 연간 회계감사 일정 등
3	2023년 08월 09일	회사: 감사위원 3인 감사인: 업무수행이사 외 2인	대면회의	- 2023 회계연도 2분기 검토 결과 - 2023 회계연도 통합감사 수행 계획 등
4	2023년 11월 09일	회사: 감사위원 3인 감사인: 업무수행이사 외 2인	대면회의	- 2023 회계연도 3분기 검토 결과 - 연간 회계감사 일정 등
5	2024년 02월 27일	회사: 감사위원 3인 감사인: 업무수행이사 외 2인	대면회의	- 2023 회계연도 기말감사 진행 현황 등
6	2024년 03월 15일	회사: 감사위원 3인 감사인: 업무수행이사 외 2인	서면회의	- 2023 회계연도 기말감사 결과보고 - 2023 회계연도 내부회계감사 결과 등

바. 조정협의회내용 및 재무제표 불일치 정보  
해당사항 없음.

## 2. 내부통제에 관한 사항

### 가. 회계감사인의 내부회계관리제도 감사의견 및 검토의견

사업연도	감사인	감사의견 및 검토의견	지적사항
제53기 (당기)	삼정회계법인	[감사의견] 회사의 내부회계관리제도는 2023년 12월 31일 현재 「내부회계관리제도 설계 및 운영 개념체계」에 따라 중요성의 관점에서 효과적으로 설계 및 운영되고 있습니다.	해당사항 없음
제52기 (전기)	한영회계법인	[감사의견] 회사의 내부회계관리제도는 2022년 12월 31일 현재 「내부회계관리제도 설계 및 운영 개념체계」에 따라 중요성의 관점에서 효과적으로 설계 및 운영되고 있습니다.	해당사항 없음
제51기 (전전기)	한영회계법인	[감사의견] 회사의 내부회계관리제도는 2021년 12월 31일 현재 「내부회계관리제도 설계 및 운영 개념체계」에 따라 중요성의 관점에서 효과적으로 설계 및 운영되고 있습니다.	해당사항 없음

### 나. 내부회계관리제도에 대한 문제점 또는 개선방안

사업연도	내부회계관리자	보고내용	문제점 또는 개선 방안
제53기 (당기)	마정만	[내부회계관리제도 운영실태보고] 회사의 내부회계관리제도는 2023년 12월 31일 현재 「내부회계관리제도 모범규준」에 근거하여 볼때, 중요성의 관점에서 효과적으로 설계되어 운영되고 있다고 판단됩니다.	해당사항 없음
제52기 (전기)	마정만	[내부회계관리제도 운영실태보고] 회사의 내부회계관리제도는 2022년 12월 31일 현재 「내부회계관리제도 모범규준」에 근거하여 볼때, 중요성의 관점에서 효과적으로 설계되어 운영되고 있다고 판단됩니다.	해당사항 없음
제51기 (전전기)	마정만	[내부회계관리제도 운영실태보고] 회사의 내부회계관리제도는 2021년 12월 31일 현재 「내부회계관리제도 모범규준」에 근거하여 볼때, 중요성의 관점에서 효과적으로 설계되어 운영되고 있다고 판단됩니다.	해당사항 없음

### 다. 내부통제구조의 평가

2023년 외부감사인으로부터 내부회계관리제도 이외에 내부통제구조에 대하여 중대한 결함이 지적된 사실이 없습니다.

## VI. 이사회 등 회사의 기관에 관한 사항

### 1. 이사회에 관한 사항

#### 가. 이사회 구성개요 및 운영에 관한 사항

(1) 당사의 이사회는 보고서 기준일 현재 사내이사 4인과 사외이사 3인으로 총 7인의 이사로 구성되어 있습니다. 당사 이사회는 법령 또는 정관에 정해진 사항, 주총으로부터 위임받은 사항, 회사 경영의 기본방침 및 업무집행에 관한 중요사항을 의결하고 이사의 직무 집행 등을 감독하고 있습니다.

(2) 이사회는 이사회 의장이 회일 3일전까지 각 이사에게 통지하여 소집하고, 이사 전원동의 시 소집절차를 생략하고 있습니다. 이사회 의장 및 소집권자는 정관 제34조 제3항 및 이사회 운영규정에 의거, 김창수 사내이사입니다. 결의사항은 이사 과반수의 출석과 출석이사 과반수의 찬성으로 결의하고 있습니다. 다만, 2012년 4월 15일부터 시행되는 개정상법에 따라 상법 제397조의 2(회사기회유용금지) 및 제398조(자기거래금지)에 해당하는 사안에 대한 이사회 결의는 이사 3분의2 이상의 수로 결의합니다.

(3) 이사회 내에는 감사위원회, 사외이사후보추천위원회, ESG위원회, 투자심의위원회 등 4개의 소위원회가 설치되어 운영중입니다.

각 이사의 주요경력 및 업무현황은 "VIII 임원 및 직원 등에 관한 사항"을 참조하시 기 바랍니다.

#### 나. 주요 의결사항

회 차	개최일자	의 안 내 용	가결 여부	이사의 성명						
				사내이사				사외이사		
				김창수 (출석률:100%)	박의현 (출석률:100%)	마정만 (출석률:100%)	김승범 (출석률:100%)	김동일 (출석률:100%)	한성덕 (출석률:100%)	김종문 (출석률:100%)
				찬반여부						
1	23.02.13	[의결사항] 제52기 재무제표(별도/연결) 및 영업보고 승인 의 건	가결	찬성	찬성	찬성	찬성	찬성	찬성	찬성
2	23.02.28	[보고사항] 2022년 내부회계관리자의 내부회계관리제도 운영실태 평가 보고 및 감사위원회의 내부회계관리제도 평가보고의 건	보고	-	-	-	-	-	-	-
		[의결사항] 내부회계관리규정 개정 승인의 건	가결	찬성	찬성	찬성	찬성	찬성	찬성	
		[의결사항] 제52기 정기주주총회 소집의 건	가결	찬성	찬성	찬성	찬성	찬성	찬성	
		[의결사항] 전자투표제도 도입의 건	가결	찬성	찬성	찬성	찬성	찬성	찬성	
3	23.06.14	[의결사항] 자회사 보유 듀베티카 마스터라이선스 매각 및 지분구조 개편 의 건	가결	찬성	찬성	찬성	찬성	찬성	찬성	찬성
		[의결사항] 금융상품 매각의 건	가결	찬성	찬성	찬성	찬성	찬성	찬성	
4	23.08.10	[의결사항] 이사회 운영기준 개정의 건	가결	찬성	찬성	찬성	찬성	찬성	찬성	찬성
		[의결사항] 업무집행 위임의 건	가결	찬성	찬성	찬성	찬성	찬성	찬성	
		[보고사항] 제53기 반기 재무제표 및 연결재무제표 보고의 건	보고	-	-	-	-	-	-	
5	23.12.27	[의결사항] 준법통제기준 제정의 건	가결	찬성	찬성	찬성	찬성	찬성	찬성	찬성
		[의결사항] 준법지원인 선임의 건	가결	찬성	찬성	찬성	찬성	찬성	찬성	
		[의결사항] 이사회 운영규정 개정의 건	가결	찬성	찬성	찬성	찬성	찬성	찬성	
		[보고사항] 자회사 주요사항 보고의 건	보고	-	-	-	-	-	-	

#### 다. 이사회내 위원회

위원회구분	위원장	구성원
감사위원회	사외이사 한성덕	총 3인 : 사외이사 3인
ESG위원회	사내이사 박의현	총 3인 : 사내이사 1인, 사외이사 2인
사외이사후보추천위원회	사외이사 한성덕	총 3인 : 사외이사 3인
투자심의위원회	사내이사 김창수	총 3인 : 사내이사 3인

\* 감사위원회에 대한 사항은 2. 감사제도에 관한 사항을 참고하시기 바랍니다.

\* 사외이사후보추천위원회에 대한 사항은 라. 이사의 독립성 - (2)사외이사후보추천위원회를 참고하시기 바랍니다.

이사회는 신속하고, 효율적인 의사결정을 위해서 이사회 내 위원회를 둘 수 있습니다. 당사의 이사회내 위원회는 감사위원회, ESG위원회, 사외이사후보추천위원회, 투자심의위원회가 운영되고 있으며, 이러한 이사회 내 위원회들은 그 설치 목적, 구성과 자격, 권한과 책임, 지원 조직 등을 상세하게 규정한 운영규정에 근거를 두고 체계적으로 기능하고 있습니다.

### (1) 위원회 구성현황

위원회명	위원장	구성	설치목적 및 권한사항	비고
ESG위원회	박의현	사내이사 1인 : 박의현 사외이사 2인 : 한성덕, 김동일	- 설치목적 : ESG 중심 경영 실행 - 권한사항 : ESG 정책 및 계획 수립 ESG 활동 평가 및 개선 사항 ESG 지원 조직 구성 기타 지속가능경영 관련 심의가 필요한 사항	2022년 6월 30일 설치
투자심의위원회	김창수	사내이사 3인 : 김창수, 박의현, 마정만	- 설치목적 및 권한사항 : 그룹사 금융투자상품의 투자여부 심의 및 투자 결정	2021년 5월 10일 설치

\* ESG위원회는 2022년 6월 30일 개최된 위원회에서 박의현 위원장을 선임하였습니다.

### (2) 위원회 활동내역 (ESG위원회)

위원회명	개최일자	의안내용	가결여부	이사의 성명		
				박의현 (출석률:100%)	한성덕 (출석률:100%)	김동일 (출석률:100%)
				찬반 여부		
ESG위원회	23.06.14	[의결사항] ESG 관련 정책 개정 및 제정의 건	가결	찬성	찬성	찬성
		- ESG 관련 정책(선언, 강령 등 포함) 개정 5건, 제정 7건				
		[보고사항] 2023년 F&F그룹 중대성 평가 결과	보고	-	-	-
	23.08.10	[보고사항] 2023년 F&F그룹 ESG 경영 전략	보고	-	-	-
		[보고사항] 2023년도 지속가능경영보고서 발간 보고의 건	보고	-	-	-
23.12.27	[보고사항] 2023년 ESG 평가결과 보고의 건	보고	-	-	-	
	[보고사항] F&F그룹 2023년 ESG관련 주요 활동 보고의 건	보고	-	-	-	

### (투자심의위원회)

위원회명	개최일자	의안내용	가결여부	이사의 성명		
				김창수	박의현	마정만

				(출석률:100%)	(출석률:100%)	(출석률:100%)
				찬반 여부		
투자심의위원회	-	-	-	-	-	-

## 라. 이사의 독립성

### (1) 이사의 선임

당사는 이사선출시 독립성기준에 대한 명확한 규정을 운영하고 있진 않고 있으나, 이사회에서 관계법령상의 자격요건 및 적합성을 심의한 후 이사후보자를 추천하고 있습니다. 또한, 관계법령에 의거 이사후보자의 성명·약력·추천인·후보자와 최대주주와의 관계·후보자와 당해 법인과의 거래내역 등을 주총 전 소집통지 또는 공고를 하고 있습니다.

각 이사의 추천인, 선임배경, 활동분야, 회사와의 거래 등의 사항은 다음과 같습니다

성명	추천인	임기	연임횟수	선임일	선임배경	활동분야	회사와의 거래	최대주주와의 관계
박익현	이사회	3년	-	2021.03.26	신규선임(사내이사)	대표이사	-	-
마정만	이사회	3년	1회	2021.03.26	임기만료에 따른 재선임(사내이사)	재무	-	-
김창수	이사회	3년	-	2022.03.25	신규선임(사내이사)	이사회위원장	보통주 25,198,584주 보유	최대주주 본인
김승범	이사회	3년	-	2022.03.25	신규선임(사내이사)	사내이사	보통주 2,619,449주 보유	친인척
김동일	이사회	3년	-	2021.03.26	신규선임(사외이사)	사외이사	-	-
한성덕	이사회	3년	-	2022.03.25	신규선임(사외이사)	사외이사	-	-
김종문	이사회	3년	-	2022.03.25	신규선임(사외이사)	사외이사	-	-

\* 당사는 사외이사 선출을 위한 별도의 위원회를 설치하고 있지 않으나, 상법 및 관련 법령 규정에 근거하여 최대주주 및 특수관계인과의 최근

3년간의 거래사실이 없는 후보중에 사외이사로서의 독립성, 전문성 등 이사의 직무수행에 있어서 적합성을 이사회에서 심의한 후 선출하고 있습니다.

\* 대표이사 박익현은 2021.3.26 이사회에서 예선됨(취임일 : 2021.5.3)

\* 보유주식수는 2023.12.31 기준 보유주식수입니다.

### (2) 사외이사후보추천위원회

회사는 관련 법령(상법 제542조의 8 제4항) 및 회사의 정관에 의거 사외이사후보를 추천하기 위하여 사외이사후보추천위원회를 설치 및 운영하고 있습니다.

회사의 사외이사후보추천위원회는 사외이사의 선임 및 위원회 운영에 있어 공정성과 독립성을 확보하기 위하여 동법 및 회사의 사외이사후보추천위원회규정에 따라 사외이사 3인 구성하여 운영하고 있습니다.

#### (사외이사후보추천위원회 구성 현황)

위원회명	위원장	구성	설치목적 및 권한사항	비고
사외이사후보추천위원회	한성덕	사외이사 3인 : 한성덕, 김동일, 김종문	- 설치목적 : 사외이사 독립성 강화에 따른 지배구조 투명성 증가 - 권한사항 : 사외이사후보의 추천 기타 사외이사후보 추천을 위하여 필요한 사항	2022년 6월 30일 설치

#### (사외이사후보추천위원회 활동내역)

위원회명	개최일자	의안내용	가결여부	이사의 성명		
				한성덕 (출석률:100%)	김동일 (출석률:100%)	김종문 (출석률:100%)
				찬반 여부		
-	-	-	-	-	-	-

### 마. 사외이사 및 그 변동현황

(단위 : 명)

이사의 수	사외이사 수	사외이사 변동현황		
		선임	해임	중도퇴임
7	3	-	-	-

### 바. 사외이사의 전문성

#### (1) 사외이사 직무수행 지원조직 현황

부서(팀)명	직원수(명)	직위(근속연수)	주요 활동내역
자금팀	3명	부장 1명 / 과장 2명 (평균 1년 9개월)	사외이사 직무수행관련 업무지원

#### (2) 사외이사 교육실시 현황

교육일자	교육실시주체	참석 사외이사	불참시 사유	주요 교육내용
2023년 05월 25일	삼일회계법인	한성덕, 김동일, 김종문	-	미래경영 및 거버넌스 세미나
2023년 09월 04일	한영회계법인	한성덕	-	제4회 회계투명성 세미나

## 2. 감사제도에 관한 사항

### 가. 감사위원회 설치여부

당사는 보고서 기준일 현재 감사위원회를 설치하여, 주주총회 결의에 의하여 선임된 사외이사인 감사위원회 위원 3명(한성덕, 김동일, 김종문)이 감사업무를 수행하고 있습니다.

### 나. 감사위원회 위원의 인적사항 및 사외이사 여부

성명	사외이사 여부	경력	회계·재무전문가 관련		
			해당 여부	전문가 유형	관련 경력
한성덕	예	- 연세대학교 경영학과 졸업 - ㈜한라 사외이사 및 감사위원 역임 - ㈜엑사이엔씨 사외이사 역임 - 現 유에이스 세무&컨설팅 대표 (공인회계사)	예	① 회계사(1호 유형)	· 공인회계사

김동일	예	<ul style="list-style-type: none"> <li>- 연세대학교 경영학과 졸업</li> <li>- 삼성, KTB, 리젠트 자산운용 이사 역임</li> <li>- 프랭클린템플턴투신운용 대표 역임</li> <li>- 現 (주)디케이밸류솔루션 대표이사</li> </ul>	예	④ 금융기관·정부· 증권유관기관 등 경력자 (4호 유형)	<ul style="list-style-type: none"> <li>· 프랭클린템플턴투신운용 대표('01~'16)</li> <li>· 리젠트자산운용 이사('00~'01)</li> <li>· KTB자산운용 이사('99~'00)</li> <li>· 삼성자산운용 선임운용역('97~'99)</li> <li>· 삼성생명 과장('87~'96)</li> <li>- 채권운용팀, 재무기획팀('87~'96')</li> </ul>
김종문	예	<ul style="list-style-type: none"> <li>- 서울대학교 경영학과 졸업</li> <li>- 법무법인 지우 대표변호사 역임</li> <li>- (주)보임테크놀러지 감사</li> <li>- 現 법무법인 당현 대표변호사</li> </ul>	-	-	-

#### 다. 감사위원회의 독립성

당사의 감사위원회 위원은 전원 사외이사로 구성되어 있고, 감사위원회 위원으로서의 요건도 갖추고 있으며, 당사의 주식도 소유하고 있지 아니합니다. 감사위원의 감사업무에 필요한 경영정보접근을 위하여 당사는 감사규정을 통하여 권한 및 행사절차를 명시하고 있습니다. 당사의 감사위원은 회계와 업무를 감사하며 이사회 및 타부서로부터 독립된 위치에서 업무를 수행하고 있습니다. 감사위원은 필요시 회사로부터 영업에 관한 사항을 보고 받을 수 있으며 적절한 방법으로 경영정보에 접근할 수 있습니다.

#### 라. 감사위원회의 활동

위원회명	개최일자	의안내용	가결 여부	이사의 성명		
				한성덕 (출석률:100%)	김동일 (출석률:100%)	김종문 (출석률:100%)
				찬 반 여부		
감사위원회	23.02.13	[의결사항] 외부감사인 선임의 건	가결	찬성	찬성	찬성
	23.02.28	[보고사항] F&F홀딩스 22년 내부회계 성과평가 결과 보고의 건	보고	-	-	-
	23.08.10	[보고사항] 감사위원회 활동 보고	보고	-	-	-
	23.12.27	[보고사항] 감사위원회 활동 보고의 건	보고	-	-	-

#### 마. 감사위원회 교육 실시 계획

당사는 감사위원회의 업무수행에 필요한 교육을 제공하고 있으며, 회사가 현재 제공하고 있는 교육 외 감사위원회에서 별도로 요청하는 교육 및 외부 전문가 자문 지원의 경우, 요청사항을 제공하고 있습니다.

#### 바. 감사위원회 교육실시 현황

교육일자	교육실시주체	참석 감사위원	불참시 사유	주요 교육내용
2023년 05월 25일	삼일회계법인	한성덕, 김동일, 김종문	-	미래경영 및 거버넌스 세미나
2023년 09월 04일	한영회계법인	한성덕	-	제4회 회계투명성 세미나

#### 사. 감사위원회 지원조직 현황

부서(팀)명	직원수(명)	직위(근속연수)	주요 활동내역
경영개선팀	3	부장 1명 / 차장 1명/과장 1명 (평균 5년)	감사업무지원



아. 준법지원인 등 지원조직 현황

부서(팀)명	직원수(명)	직위(근속연수)	주요 활동내역
법무팀	1	과장 1명 (2년 11개월)	- 준법통제기준 제정

3. 주주총회 등에 관한 사항

가. 투표제도 현황

(기준일 : 2023년 12월 31일 )

투표제도 종류	집중투표제	서면투표제	전자투표제
도입여부	배제	도입	도입
실시여부	미실시	미실시	실시

- \* 당사는 제51기 정기주주총회부터 전자투표제도를 도입하였으며, 제53기 정기주주총회에도 전자투표제도를 도입할 예정입니다.
- \* 서면투표제에 관한 사항은 당사 정관 제 21조의2(서면에 의한 의결권행사)에 따라 행사할 수 있으며, 그 내용은 다음과 같습니다.

정관 제21조의2 (서면에 의한 의결권 행사)	① 주주는 총회에 출석하지 아니하고 서면에 의하여 의결권을 행사할 수 있다. ② 회사는 제1항의 경우 총회의 소집통지서에 주주의 의결권행사에 필요한 서면과 참고자료를 첨부하여야 한다. ③ 서면에 의하여 의결권을 행사하고자 하는 주주는 제2항의 서면에 필요한 사항을 기재하여 회일의 전일까지 회사에 제출하여야 한다.
------------------------------	---

나. 의결권 현황

(기준일 : 2023년 12월 31일 ) (단위 : 주)

구 분	주식의 종류	주식수	비고
발행주식총수(A)	보통주	39,114,367	-
	-	-	-
의결권없는 주식수(B)	보통주	44,474	자기주식
	-	-	-
정관에 의하여 의결권 행사가 배제된 주식수(C)	보통주	-	-
	-	-	-
기타 법률에 의하여 의결권 행사가 제한된 주식수(D)	보통주	-	-
	-	-	-
의결권이 부활된 주식수(E)	보통주	-	-
	-	-	-
의결권을 행사할 수 있는 주식수 (F = A - B - C - D + E)	보통주	39,069,893	-
	-	-	-

다. 주식사무

<p>정관상 신주인수권의 내용 제9조(신주인수권)</p>	<p>① 본 회사의 주주는 신주발행에 있어서 그가 소유한 주식수에 비례하여 신주의 배정을 받을 권리를 가진다.</p> <p>② 이사회는 제1 항 규정에도 불구하고 다음 각호의 어느 하나에 해당하는 경우에는 이사회 결의로 주주외의 자에게 신주를 배정할 수 있다.</p> <ol style="list-style-type: none"> <li>1. 자본시장과 금융투자업에 관한 법률 제 165조의 7의 규정에 의하여 우리사주 조합원에게 신주를 우선 배정하는 경우</li> <li>2. 발행주식총수의100분의40을 초과하지 않는 범위내에서 자본시장과 금융투자업에 관한 법률 제165조6 제1항 제3호에 따른 일반공모 방식으로 신주를 발행하는 경우</li> <li>3. (삭제 2014.3.14)</li> <li>4. (삭제 2014.3.14)</li> <li>5. (삭제 2009.3.20)</li> <li>6. 발행주식총수의100분의40을 초과하지 않는 범위내에서 긴급한 자금의 조달을 위하여 국내외 금융기관 또는 기관투자자에게 신주를 발행하는 경우</li> <li>7. 발행주식총수의100분의40을 초과하지 않는 범위내에서 사업상 중요한 기술도입, 연구개발, 생산·판매·자본채휴를 위하여 그 상대방에게 신주를 발행하는 경우</li> <li>8. 발행주식총수의100분의40을 초과하지 않는 범위내에서 경영상 필요로 해외에서 외국투자자에게 신주를 발행하는 경우</li> <li>9. 자본시장과 금융투자업에 관한 법률 제165조의6 제4항 제3호에 따른 주주우선공모방식으로 신주를 발행하는 경우</li> <li>10. 자본시장과 금융투자업에 관한 법률 제165조의6 제4항 제4호에 따른 투자매매업자 또는 투자중개업자가 인수인 또는 주선인으로서 마련한 수요예측 등 관계법규에서 정하는 합리적인 기준에 따라 특정한 유형의 자에게 신주인수의 청약할 수 있는 기회를 부여하는 방식</li> <li>11. 회사가 독점규제 및 공정거래에 관한 법률상 지주회사 요건을 충족하기 위해 또는 지주회사로서 영위하는 사업을 원활하게 수행하기 위해 계열회사(독점규제 및 공정거래에 관한 법률상의 자회사를 포함) 또는 다른 회사의 주주 등으로부터 당해 회사의 발행 주식(지분 포함), 주식관련 증권 및 기타 금전 이외의 재산을 현물출자 받아 신주를 발행하는 경우</li> </ol> <p>③ 제2항에 따라 주주외의 자에게 신주를 배정하는 경우 상법 제 416조 제1호, 제2호, 제2호의 2, 제3호 및 제4호에서 정하는 사항을 그 납기일의 2주전까지 주주에게 통지하거나 공고하여야 한다. 다만, 자본시장과 금융투자업에 관한 법률 제165조의 9에 따라 주요사항 보고서를 금융위원회 및 거래소에 공시함으로써 그 통지 및 공고를 갈음할 수 있다.</p> <p>④ 제2항 각호의 어느 하나의 방식에 의해 신주를 발행하는 경우에는 발행할 주식의 종류와 수 및 발행가격 등은 이사회 결의로 정한다.</p>
-------------------------------------	---

		⑤ 주주가 신주인수권을 포기 또는 상실하거나 신주배정에서 단주가 발생하는 경우에 그 처리방법은 발행가액의 적정성등 관련 법령에서 정하는 바에 따라 이사회 결의로서 정한다.	
결산일	12월31일	정기주주총회	매 사업년도 종료 후 3개월이내
주주명부 폐쇄시기		매년 01월 01일부터 01월 31일까지	
주권의 종류		「주식·사채 등의 전자등록에 관한 법률」에 따라 주권 및 신주인수권증서에 표시되어야 할 권리가 의무적으로 전자등록됨에 따라 '주권의 종류'를 기재하지 않음	
명의개서대리인		한국예탁결제원(02-3774-3000) 서울시 영등포구 여의나루로4길 23	
주주의 특전	없음	공고게재신문	서울신문

### 라. 주주총회 의사록 요약

주총일자	안 건	결 의 내 용	비 고
제52기 주주총회 (23.3.29)	제1호의안 : 제52기(2021.1.1~2021.12.31) 재무제표 및 연결재무제표 승인의 건	원안대로 승인	-
	제2호의안 : 이사보수한도 승인의 건	원안대로 승인	- 30억원
	제3호의안 : 임원퇴직금지규정 개정 승인의 건	원안대로 승인	-
제51기 주주총회 (22.3.25)	제1호의안 : 제51기(2021.1.1~2021.12.31) 재무제표 및 연결재무제표 승인의 건	원안대로 승인	-
	제2호의안 : 정관일부 변경의 건	원안대로 승인	- 물류부문 흡수합병에 따른 목적사업 추가 - 감사위원회 도입에 따른 문구 변경
	제3호의안 : 이사 선임의 건	원안대로 승인	- 사내이사:김창수(신규선임), 김승범(신규선임) - 사외이사:한성덕(신규선임)
	제4호의안 : 감사위원 선임의 건	원안대로 승인	- 사외이사인 감사위원:한성덕, 김동일(신규선임)
	제5호의안 : 감사위원회 위원이 되는 사외이사 선임의 건	원안대로 승인	- 사외이사인 감사위원:김종문(신규선임)
	제6호의안 : 이사보수한도 승인의 건	원안대로 승인	- 30억원
	제7호의안 : 감사보수한도 승인의 건	원안대로 승인	- 3억원
제50기 주주총회 (21.3.26)	제1호의안 : 분할 계획서 승인의 건	원안대로 승인	-
	제2호의안 : 제50기(2020.1.1~2020.12.31) 재무제표 및 연결재무제표 승인의 건	원안대로 승인	-
	제3호의안 : 정관일부 변경의 건	원안대로 승인	- 분할에 따른 법인명 변경 - 분할에 따른 지주회사 목적사업 추가 - 분할에 따른 조문 정비
	제4호의안 : 이사 선임의 건	원안대로 승인	- 사내이사:박의현(신규선임),마정만(중임) - 사외이사:김동일(신규선임) - 기타비상무이사:김창수(신규선임)
	제5호의안 : 이사보수한도 승인의 건	원안대로 승인	- 30억원
	제6호의안 : 감사보수한도 승인의 건	원안대로 승인	- 3억원

## VII. 주주에 관한 사항

### 가. 최대주주 및 특수관계인의 주식소유 현황

보고서 작성 기준일 현재 당사의 최대주주 및 그 특수관계인의 주식을 포함한 주식 총수는 35,870,866주 (지분율 91.71%)입니다.

당사의 최대주주 및 그 특수관계인의 주식소유 변동현황은 다음과 같습니다.

(기준일 : 2023년 12월 31일 )

(단위 : 주, %)

성명	관계	주식의 종류	소유주식수 및 지분율				비고
			기 초		기 말		
			주식수	지분율	주식수	지분율	
김창수	본인	보통주	26,473,014	67.68	25,198,584	64.42	-
홍수정	친인척	보통주	2,959,979	7.57	2,959,979	7.57	-
김승범	친인척	보통주	2,619,449	6.70	2,619,449	6.70	-
김태영	친인척	보통주	2,398,130	6.13	2,398,130	6.13	-
김진욱	친인척	보통주	839,973	2.15	839,973	2.15	-
김진희	친인척	보통주	345,681	0.88	345,681	0.88	-
김영아	친인척	보통주	188,916	0.48	188,916	0.48	-
김명언	친인척	보통주	28,580	0.07	28,580	0.07	-
김진나	친인척	보통주	17,144	0.04	17,144	0.04	-
(주)에프앤코	계열회사	보통주	0	0	1,274,430	3.26	-
계		보통주	35,870,866	91.71	35,870,866	91.71	-
		-	-	-	-	-	-

\* 당사의 최대주주는 김창수 사내이사입니다.

### 나. 최대주주 주요경력

최대주주 성명	직 위	주요경력(최근5년간)		
		기간	경력사항	겸임현황
김창수	회장	1998.12 ~ 2016.04	(주)베네통코리아 대표이사 역임	(주)에프앤코 대표이사
		2002.03 ~ 2021.04	(주)에프앤에프(분할존속) 대표이사 역임	(주)엔에스에프 감사
		2004.06 ~ 현재	(주)에프앤코 대표이사	(주)에프앤에프 대표이사
		2021.05 ~ 현재	(주)에프앤에프(분할신설) 대표이사	(주)에프앤에프엔터테인먼트 사내이사 (주)빅토리콘텐츠 기타비상무이사

\* 최근 3사업년도 이내 최대주주의 변동사항은 없습니다

### 다. 주식 소유현황

(기준일 : 2023년 12월 31일 )

(단위 : 주)

구분	주주명	소유주식수	지분율(%)	비고
----	-----	-------	--------	----

5% 이상 주주	김창수	25,198,584	64.42	64.50
	홍수정	2,959,979	7.57	7.58
	김승범	2,619,449	6.70	6.70
	김태영	2,398,130	6.13	6.14
우리사주조합		-	-	-

\* 상기 지분율은 발행주식수 대비 지분율이며, 비교의 지분율은 의결권 없는 자기주식수를 제외한 의결권있는 주식수 대비 지분율입니다.

#### 라. 소액주주현황

(기준일 : 2023년 12월 31일 )

(단위 : 주)

구 분	주주			소유주식			비 고
	소액 주주수	전체 주주수	비율 (%)	소액 주식수	총발행 주식수	비율 (%)	
소액주주	15,282	15,292	99.93	3,243,501	39,069,893	8.30	-

\* 최근 주주명부폐쇄일인 2023년 12월 31일자 기준입니다.

\* 소액주주수는 최대주주 및 특수관계인과 1%이상 보유자 및 자사주를 보유한 당사를 제외한 수치입니다.

\* 총발행주식수는 당사의 발행주식수인 39,114,367주에서 자기주식수 44,474주를 제외한 의결권있는 발행주식수를 기재하였습니다.

#### 마. 주가 및 주식거래실적

당사의 최근 6개월간의 주가 및 거래량은 다음과 같습니다.

(단위 : 원, 주)

종 류		23년 7월	23년 8월	23년 9월	23년 10월	23년 11월	23년 12월
보통주	주가	최고가격	20,200	19,830	17,820	15,710	17,110
		최저가격	15,520	16,420	16,290	13,940	15,410
		평균주가	18,416	17,521	16,992	15,013	16,410
	거래량	최고 일거래량	436,261	342,266	74,663	69,851	102,948
		최저 일거래량	15,043	20,053	12,523	9,707	8,141
		월간 거래량	56,733	54,962	30,446	26,948	25,035

\* 보통주 최고/최저가격은 종가 기준으로 작성하였으며, 평균주가는 월간 종가의 단순산술평균주가입니다.

## VIII. 임원 및 직원 등에 관한 사항

### 1. 임원 및 직원 등의 현황

#### 가. 임원 현황

당사의 보고서 작성 기준일 현재 등기임원 및 미등기임원은 총 9명입니다.

(기준일 : 2023년 12월 31일 )

(단위 : 주)

성명	성별	출생년월	직위	등기임원 여부	상근 여부	담당 업무	주요경력	소유주식수		최대주주의의 관계	재직기간	임기 만료일
								의결권 있는 주식	의결권 없는 주식			
김정수	남	1961년 04월	회장	사내이사	상근	이사회 의장	- 연세대학교 경영학과 졸업 - (주)베네룩코리아 대표이사 역임 - 현 (주)에프앤코 대표이사 - 현 (주)에프앤에프 대표이사	25,198,584	-	본인	38년 2개월	2025년 03월 25일
김승범	남	1987년 06월	상무	사내이사	상근	디지털 본부	- Columbia University 경제학과 졸업 - 현 (주)에프앤코 상무이사 - 현 (주)에프앤에프 디지털 본부 총괄	2,619,449	-	친인척	1년 10개월	2025년 03월 25일
박의현	남	1964년 05월	대표이사	사내이사	상근	경영 총괄	- 연세대학교 경제학과 졸업 - 메리츠금융지주 대표이사 역임 - 현 (주)에프앤에프홀딩스 대표이사	-	-	-	2년 11개월	2024년 05월 03일
마정만	남	1966년 12월	전무	사내이사	상근	재무	- 고려대학교 무역학과 졸업 - CJ제일제당 상무이사 역임 - 현 (주)에프앤에프홀딩스 재무 총괄	-	-	-	6년 1개월	2024년 03월 26일
한성덕	남	1961년 03월	감사위원	사외이사	비상근	사외이사인 감사위원	- 연세대학교 경영학과 졸업 - (주)한라 사외이사 및 감사위원 역임 - 현 유에이스 세무&컨설팅 대표 (공인회계사)	-	-	-	1년 10개월	2025년 03월 25일
김동일	남	1962년 01월	감사위원	사외이사	비상근	사외이사인 감사위원	- 연세대학교 경영학과 졸업 - 프랭클린템플턴투신운용 대표 역임 - 현 (주)디케이밸류솔루션 대표이사	-	-	-	1년 10개월	2024년 03월 26일
김중문	남	1965년 08월	감사위원	사외이사	비상근	사외이사인 감사위원	- 서울대학교 경영학과 졸업 - 법무법인 지우 대표변호사 역임 - 현 법무법인 당현 대표변호사	-	-	-	1년 10개월	2025년 03월 25일
황경호	남	1971년 02월	상무	미등기	상근	물류	- 한성대학교 영문과 졸업 - 현 (주)에프앤에프홀딩스 물류 총괄	-	-	-	19년 4개월	-
이은영	여	1973년 07월	이사	미등기	상근	PR	- 이화여자대학교 신문방송학과 졸업 - (주)CJ제일제당, (주)CJ ENM 홍보팀장 역임 - 현 (주)에프앤에프홀딩스 PR 총괄	-	-	-	1년 4개월	-

\* 황경호 상무이사의 재직기간에는 2021년말 흡수합병된 에프앤에프로지스틱스의 재직기간을 포함하였습니다.

#### 나. 직원 등 현황

(기준일 : 2023년 12월 31일 )

(단위 : 천원)

직원							소속 외 근로자			비고	
사업부문	성별	직원 수			평균 근속연수	연간급여 총액	1인평균 급여액	남	여		계
		기간의 정함이	기간제	합 계							

		없는 근로자		근로자									
		전체	(단시간 근로자)	전체	(단시간 근로자)								
지주부문	남	4	-	-	-	4	6년 6개월	382,268	95,567				-
지주부문	여	4	-	-	-	4	1년 8개월	338,808	84,702	-	-	-	-
합계		8	-	-	-	8	4년 1개월	721,076	90,134				-

\* 상기 평균 근속연수는 2021년말 흡수합병된 에프앤에프로지스틱스의 근속연수를 포함하였습니다.

\* 연간급여총액(등기임원제외)은 「소득세법」 제20조에 따라 관할 세무서에 제출하는 근로소득지급명세서 기준이며,  
당기중 퇴사한 인원들의 보수도 포함되어 있습니다

## 라. 미등기임원 보수 현황

(기준일 : 2023년 12월 31일 )

(단위 : 천원)

구분	인원수	연간급여 총액	1인평균 급여액	비고
미등기임원	2	369,580	184,790	-

\* 상기 1인당 평균보수액은 보수총액을 인원수로 단순평균하여 계산하였습니다.

## 2. 임원의 보수 등

<이사·감사 전체의 보수현황>

### 가. 주주총회 승인금액

(단위 : 천원)

구분	인원수	주주총회 승인금액	비고
등기이사/사외이사	7명	3,000,000	사외이사 3명 포함

### 나. 보수지급금액

#### 나-1. 이사·감사 전체

(단위 : 천원)

인원수	보수총액	1인당 평균보수액	비고
7	415,777	103,944	-

\* 보수총액 및 1인당 평균보수액 계산시 실질 보수를 지급하고 있는 4인을 기준으로 작성했습니다.

#### 나-2. 유형별

(단위 : 천원)

구분	인원수	보수총액	1인당 평균보수액	비고
----	-----	------	-----------	----

등기이사 (사외이사, 감사위원회 위원 제외)	4	307,777	307,777	23년 실질 보수지급인원 1인
사외이사 (감사위원회 위원 제외)	-	-	-	-
감사위원회 위원	3	108,000	36,000	-
감사	-	-	-	-

**다. 이사·감사의 보수지급기준**

이사·감사의 보수는 주주총회의 승인을 받은 금액 내에서 해당 직위, 담당 직무 등을 감안 하여 이사회에서 정한 기준에 따라 집행하고 있습니다.

<보수지급금액 5억원 이상인 이사·감사의 개인별 보수현황>

1. 개인별 보수지급금액

(단위 : 천원)

이름	직위	보수총액	보수총액에 포함되지 않는 보수
-	-	-	-

\* 당기중 개인별 보수금액이 기재기준(5억원이상)에 해당되는 등기임원은 없습니다.

2. 산정기준 및 방법

당기중 개인별 보수금액이 기재기준(5억원이상)에 해당되는 등기임원은 없습니다.

**라. 보수지급금액 5억원 이상 중 상위 5명의 개인별 보수현황**

<보수지급금액 5억원 이상 중 상위 5명의 개인별 보수현황>

1. 개인별 보수지급금액

(단위 : 천원)

이름	직위	보수총액	보수총액에 포함되지 않는 보수
-	-	-	-

\* 당기중 개인별 보수금액이 기재기준(5억원이상)에 해당되는 임직원은 없습니다.

2. 산정기준 및 방법

당기중 개인별 보수금액이 기재기준(5억원이상)에 해당되는 임직원은 없습니다.

**마. 주식매수선택권의 부여 및 행사현황**

보고서 작성 기준일 현재 주식매수선택권의 부여 및 행사에 대한 해당사항이 없습니다.



## IX. 계열회사 등에 관한 사항

### 가. 계열회사 현황(요약)

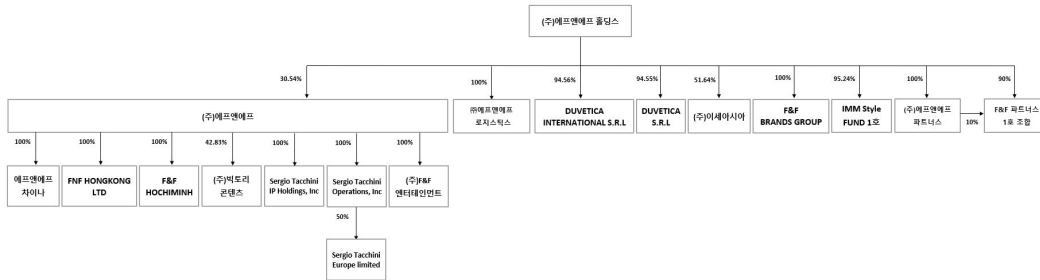
(기준일 : 2023년 12월 31일 )

(단위 : 사)

기업집단의 명칭	계열회사의 수		
	상장	비상장	계
F&F	3	21	24

※상세 현황은 '상세표-2. 계열회사 현황(상세)' 참조

### 나. 계열회사 계통도(지배구조도)



### 다. 계열회사간 임원 겸직 현황

성 명	겸직 회사명	직 책	상근/비상근	선임시기
김 창 수	(주)에프앤에프	대표이사	상 근	2021년 05월
	(주)에프앤코	대표이사	상 근	2019년 03월
	(주)엔에스에프	감 사	비상근	2019년 04월
	(주)에프앤에프엔터테인먼트	사내이사	상 근	2022년 11월
	(주)빅토리콘텐츠	기타비상무이사	비상근	2023년 03월
마 정 만	(주)에프앤에프	사내이사	상 근	2021년 05월
김 승 범	(주)에프앤코	사내이사	상 근	2022년 03월
	(주)엔에스에프	대표이사	상 근	2022년 03월
	(주)쿠스에이치앤비	대표이사	상 근	2020년 04월

### 라. 타법인출자 현황(요약)

(기준일 : 2023년 12월 31일 )

(단위 : 백만원)

출자 목적	출자회사수			총 출자금액		
	상장	비상장	계	기초	증가(감소)	기말

				장부 가액	취득 (처분)	평가 손익	장부 가액
경영참여	1	6	7	1,638,102	46,037	3,099	1,687,238
일반투자	-	16	16	119,552	-6,129	6,646	116,336
단순투자	-	-	-	-	-	-	-
계	1	22	23	1,757,654	39,908	9,745	1,803,574

※상세 현황은 '상세표-3. 타법인출자 현황(상세)' 참조

## X. 대주주 등과의 거래내용

### 가. 대주주등에 대한 신용공여 등

보고서 작성기준일 현재 당사의 계열회사와 약정한 신용공여 등 내역은 다음과 같습니다.

법인명	관계	신용공여 내역	약정기간	과목	금액
DUVETICA INTERNATIONAL S.R.L	종속기업	현지차입시 지급보증	2021.12.17 ~ 2025.01.01	보증채무	EUR 8,000,000
(주)이세아시아	종속기업	차입거래(이자율 4.6%)	2023.03.07 ~ 2024.03.06	단기대여금	800,000,000원

\* Duvetica International S.R.L의 운영자금을 위해 EUR 8,000,000의 지급보증을 이사회에서 결의 하였습니다.

\* (주)이세아시아 대여금은 법인세법 시행령에 따른 당좌대출이자율(4.6%)을 적용하였습니다.

### 나. 대주주와의 자산양수도 등

거래상대방 (회사와의 관계)	거래종류	거래일자	거래대상물	거래목적	거래금액 (금액산정기준)	거래조건	내부통제절차
에프앤에프 (계열회사)	금융상품 매각	2023.06.30	금융상품 등	지주회사 행위제한 해소 및 투자자금 확보	10,028,741,606원 (상증세법상 시가)	지급기일까지 현금지급	이사회 승인 (2023.06.14)

\* 거래일자는 매매대금지급일 기준입니다.

### 다. 대주주와의 영업거래

보고서 작성기준일 현재 당사의 계열회사와 약정한 거래 내역은 다음과 같습니다.

법인명	관계	거래 내역	약정기간	과목	금액
(주)에프앤에프	계열회사	그룹브랜드(CI) 사용 로열티 거래	2021.05.01~ 2024.04.30	상표권사용수익	3,507,780,351원

### 라. 대주주 이외의 이해관계자와의 거래

당사는 보고서 작성기준일 현재 대주주이외의 이해관계자와의 거래에 관한 사항은 없습니다.

## XI. 그 밖에 투자자 보호를 위하여 필요한 사항

### 1. 공시내용 진행 및 변경사항

신고일자	제 목	신 고 내 용	신고사항의 진행상황
24.02.28	현금배당결정	제53기 현금배당(안) 실시 - 1주당 배당예정액 : 400원 - 시가배당율 : 2.5%	- 제53기 정기주주총회에서 확정 - 배당금지금예정일 : 2024년 4월 23일

### 2. 우발부채 등에 관한 사항

#### 가. 중요한 소송사건

보고서 작성기준일 현재 연결실체의 영업에 중대한 영향을 미칠 가능성이 있는 중요한 소송사건에 관한 사항은 없습니다.

#### 나. 견질 또는 담보용 어음·수표 현황

(기준일 : 2023년 12월 31일)

(단위 : 매, 백만원)

제 출 처	매 수	금 액	비 고
은 행	-	-	-
금융기관(은행제외)	-	-	-
법 인	-	-	-
기타(개인)	-	-	-

#### 다. 채무보증 현황

① 보고서 작성일 현재 당사가 제공하고 있는 지급보증 내역은 다음과 같습니다.

보증채권자	보증채무자	보증수혜자	보증기간	보증내용	금 액
KDB BANK EUROPE LIMITED	(주)에프앤에프 홀딩스	DUVETICA INTERNATIONAL S.R.L	2021.12.17~ 2025.01.01	DUVETICA INTERNATIONAL S.R.L의 해외 현지 금융 차 입	EUR 8,000,000

② 보고서 작성일 현재 당사의 자회사가 제공하고 있는 지급보증 내역은 다음과 같습니다.

보증채권자	보증채무자	보증수혜자	보증기간	보증내용	보증금액
씨티은행 유한공사 상해지점	(주)에프앤에프	에프앤에프 차이나	2023.02.20 ~ 2024.02.20	에프앤에프 차이나의 해외 현지 금융 차입	USD 36,000,000
신한은행유한공사 상해포서지행			2023.08.25 ~ 2024.08.24		CNY 144,000,000
산업은행 Guanzhou Branch			2023.08.31 ~ 2024.11.30		CNY 240,000,000

국민은행 상해분행			2023.09.26 ~ 2024.09.26		CNY 220,000,000
Citi Bank N.A. Hong Kong Branch		FNF HONGKONG LIMITED	2023.08.31 ~ 2024.08.31	FNF HONGKONG LIMITED의 해외 현지 금융 차입	HKD 75,600,000

#### 라. 채무인수약정 현황

보고서 작성기준일 현재 연결실체의 채무인수약정 현황에 관한 사항은 없습니다.

#### 마. 그 밖의 우발채무 등

그 밖의 우발부채 및 약정사항에 대해서는 'III. 재무에 관한 사항'의 '3. 연결채무제표주석' '29. 약정사항과 우발사항'을 참고하시기 바랍니다.

### 3. 제재 등과 관련된 사항

보고서 작성기준일 현재 연결실체의 제재현황에 관한 사항은 없습니다.

### 4. 작성기준일 이후 발생한 주요사항 등 기타사항

보고서 작성일 이후 발생한 주요사항 등은 다음과 같습니다.

발생(신고)일자	회사명	주요 내용
24.02.07	(주)에프앤에프	-공시명 : 주요사항보고서(자기주식취득 신탁계약 체결 결정) -계약금액 : 20,000,000,000원 -계약기간 : 2024.02.07~2024.08.06 -취득목적 : 주주가치 제고

### 5. 합병등의 사후정보

#### 가. 무증자 흡수합병

당사와 당사의 100% 자회사인 (주)에프앤에프로지스틱스는 2021년 12월 31일, 합병신주를 발행하지 않는 무증자합병방식으로 흡수합병하였습니다. 해당 합병시 외부평가기관의 평가를 거치지 않아 합병 전후의 재무사항 예측치 및 실적치 비교표는 기재하지 않습니다. 흡수합병관련 상세사항은 III. 재무에 관한 사항 8. 기타 재무에 관한 사항의 가. 재무제표 재작성 등 유의사항(연결기준) 4. 합병 내용을 참조 하시기 바랍니다.

## XII. 상세표

### 1. 연결대상 종속회사 현황(상세)

☞ 본문 위치로 이동

(단위 : 백만원)

상호	설립일	주소	주요사업	최근사업연도말 자산총액	지배관계 근거	주요종속 회사 여부
(주)에프앤에프	2021.05.03	서울특별시 강남구 언주로 541 (역삼동 에프앤에프빌딩)	의복,악세서리 제조업	1,761,641	피투자자에 대한 지배력 보유 (기업회계기준서 제1110호)	해당
에프앤에프차이나	2005.08.03	Room 3902 No.1010 Mid Huaihai Road Xuhui District Shanghai 20021 P.R.C	의류 도 · 소매 등	267,447	피투자자에 대한 지배력 보유 (기업회계기준서 제1110호)	해당
FNF HONGKONG LTD	2017.09.22	Units 1903-6 19/F Hollywood Plaza 610 Nathan Road Mongkok KL	상 · 제품 판매	65,302	피투자자에 대한 지배력 보유 (기업회계기준서 제1110호)	미해당
F&F HOCHIMINH	2019.11.04	222 Dien Bien Phu, Phuong 07, Quan 3, Thanh pho Ho Chi Minh, Viet Nam	의류 도매, 수출입	61	피투자자에 대한 지배력 보유 (기업회계기준서 제1110호)	미해당
(주)빅토리콘텐츠	2003.04.04	서울특별시 마포구 상암산로 76	방송프로그램 제작	28,733	피투자자에 대한 지배력 보유 (기업회계기준서 제1110호)	미해당
(주)에프앤에프엔터테인먼트	2022.11.16	서울특별시 강남구 언주로 541 (역삼동 에프앤에프빌딩)	연예 매니지먼트 및 음반기획 제작 등	5,772	피투자자에 대한 지배력 보유 (기업회계기준서 제1110호)	미해당
SERGIO TACCHINI IP HOLDINGS, INC.	2019.06.26	240 W 39th St, 16th Floor, New York, NY 10018 US	라이선스	73,224	피투자자에 대한 지배력 보유 (기업회계기준서 제1110호)	미해당
SERGIO TACCHINI OPERATIONS, INC	2019.06.26	240 W 39th St, 16th Floor, New York, NY 10018 US	라이선스 및 의류 도 · 소매수출입	18,658	피투자자에 대한 지배력 보유 (기업회계기준서 제1110호)	미해당
SERGIO TACCHINI EUROPE LIMITED	2021.01.13	One Eleven, Edmund St, Birmingham B3 2HJ, UK	라이선스	15,396	피투자자에 대한 지배력 보유 (기업회계기준서 제1110호)	미해당
DUVETICA INTERNATIONAL S.R.L	2018.04.05	MILANO (MI) VIA NINO BIXIO 7 CAP 20129 Italy	의복,악세서리 제조업	42,117	피투자자에 대한 지배력 보유 (기업회계기준서 제1110호)	미해당
DUVETICA S.R.L	2005.12.22	MILANO (MI) VIA NINO BIXIO 7 CAP 20129 Italy	라이선스	1,163	피투자자에 대한 지배력 보유 (기업회계기준서 제1110호)	미해당
IMM Style Venture Fund 제1호	2019.09.25	서울특별시 강남구 테헤란로 152, 5F 502	투자업	15,389	피투자자에 대한 지배력 보유 (기업회계기준서 제1110호)	미해당
F&F BRANDS GROUP INC	2020.07.23	8 The Green, Suite R, Dover, DE 19901	라이선스	9,863	피투자자에 대한 지배력 보유 (기업회계기준서 제1110호)	미해당
(주)에프앤에프프로지스틱스	2023.01.02	경기도 이천시 마장면 프리미엄아울렛로 113-41	물류 아웃소싱	1,889	피투자자에 대한 지배력 보유 (기업회계기준서 제1110호)	미해당
(주)이세아시아	2015.06.01	서울특별시 용산구 이태원로 239	의류 도 · 소매 등	744	피투자자에 대한 지배력 보유 (기업회계기준서 제1110호)	미해당
(주)에프앤에프파트너스	2020.12.10	서울특별시 강남구 봉은사로 306 (역삼동, NK빌딩)	투자업	10,220	피투자자에 대한 지배력 보유 (기업회계기준서 제1110호)	미해당
에프앤에프파트너스 1호조합 (신기술사업투자조합)	2022.08.26	서울특별시 강남구 봉은사로 306 (역삼동, NK빌딩)	투자업	38,882	피투자자에 대한 지배력 보유 (기업회계기준서 제1110호)	미해당

\* 최근 사업연도말 자산총액은 2023.12.31 기준 별도 자산총액입니다.

\* 주요종속회사여부 판단 기준은 직전사업연도말 자산총액 750억원 이상 또는 지배회사의 자산총액의 10%이상인 종속회사입니다.

## 2. 계열회사 현황(상세)

☞ 본문 위치로 이동

(기준일 : 2023년 12월 31일 )

(단위 : 사)

상장여부	회사수	기업명	법인등록번호
상장	3	(주)에프앤에프 홀딩스	110111-0126783
		(주)에프앤에프	110111-7875440
		(주)빅토리콘텐츠	110111-2753873
비상장	21	(주)에프앤에프 파트너스	110111-7714771
		DUVETICA INTERNATIONAL S.R.L	5132970285
		DUVETICA S.R.L	3655390270
		F&F BRANDS GROUP INC	85-2122433
		(주)에프앤에프로지스틱스	134411-0114338
		(주)이세아시아	110111-5724334
		에프앤에프파트너스 1호조합 (신기술사업투자조합)	262-80-02549
		IMM Style Venture Fund 제1호	898-80-01413
		M&F FASHION FUND	513-80-31073
		(주)에프앤에프엔터테인먼트	110111-8479960
		에프앤에프차이나	1200000220-1507090006
		FNF HONGKONG LTD	68214895-000-09-17-5
		F&F HOCHIMINH	0315941804
		SERGIO TACCHINI IP HOLDINGS, INC	7487535
		SERGIO TACCHINI OPERATIONS, INC	7487537
		SERGIO TACCHINI EUROPE LIMITED	13131456
		(주)에프앤코	110111-1883746
		에프앤코상하이	1200000220-1512160005
F&CO USA, LTD	5182906		
(주)쿠스에이치앤비	110111-7449211		
(주)엔에스에프	110111-4336726		

주) 법인등록번호가 없는 경우에는 사업자등록번호 및 이와 동일한 국가별 증서번호를 기재함.

## 3. 타법인출자 현황(상세)

☞ 본문 위치로 이동

(기준일 : 2023년 12월 31일 )

(단위 : 백만원, 주, %)

법인명	상장 여부	최초취득일자	출자 목적	최초취득금 액	기초잔액			증가(감소)			기말잔액			최근사업연도 재무현황	
					수량	지분율	장부 가액	취득(처분)		평가 손익	수량	지분율	장부 가액	총자산	당기 순이익
								수량	금액						
(주)에프앤에프	상장	2021년 05월	경영참여	4,275	11,700.06	30.54	1,588.86	431,780	45,937	-	12,131.84	31.67	1,634.80	2,005.09	425.018

		03일			0		8				0		5	8	
(주)에프엔에프파트너스	비상장	2020년 12월 09일	경영참여	3,000	2,000,000	100	10,000	-	-	-	2,000,000	100	10,000	10,220	346
(주)에프엔에프로지스틱스	비상장	2023년 01월 02일	경영참여	100	-	-	-	20,000	100	-	20,000	100	100	1,889	573
DUVETICA INTERNATIONAL S.R.L	비상장	2018년 04월 02일	경영참여	4,875	-	94.56	22,812	-	-	3,099	-	94.56	25,911	42,117	22,372
DUVETICA S.R.L	비상장	2018년 06월 29일	경영참여	4,920	-	94.55	4,920	-	-	-	-	94.55	4,920	1,163	372
F&F BRANDS GROUP INC	비상장	2020년 09월 21일	경영참여	8,494	-	100	8,813	-	-	-	-	100	8,813	9,863	274
(주)이세아시아	비상장	2020년 01월 08일	경영참여	2,236	10,678	51.64	2,689	-	-	-	10,678	51.64	2,689	744	-874
한국패션유통물류(주)	비상장	2005년 05월 02일	일반투자	500	1,400,000	5.2	0	-	-	-	1,400,000	5.2	0	45,839	7,877
HDC리조트(주)	비상장	2019년 08월 27일	일반투자	2,000	400,000	1.72	2,047	-	-	3,733	400,000	1.72	2,047	1,203,842	1,321
(주)비주얼	비상장	2020년 01월 03일	일반투자	1,000	1,744	7.46	6,031	-	-	-285	1,744	7.46	5,746	8,031	-1,875
(주)무신사	비상장	2020년 03월 05일	일반투자	1,000	1,160	0.07	659	-	-	102	1,160	0.07	761	-	-
(주)노브랜드	비상장	2022년 06월 17일	일반투자	5,659	22,637	4.19	6,488	-	-	297	22,637	4.19	6,785	267,204	639
Crianza Aviation Leasing Ltd	비상장	2021년 04월 14일	일반투자	4,504	-	39.6	4,504	-	-	-	-	39.6	4,504	13,141	388
베이스박스벤처스유니콘IP펀드	비상장	2021년 09월 08일	일반투자	1,200	-	8.6	2,100	-	900	-	-	8.6	3,000	36,751	-873
에프엔에프파트너스 1호조합	비상장	2022년 08월 26일	일반투자	36,000	-	90	36,000	-	-	-	-	90	36,000	38,882	-1,153
IMM Style Venture Fund 1호	비상장	2019년 08월 29일	일반투자	5,800	-	95.24	10,000	-	-	-	-	95.24	10,000	15,389	1,676
IMM Style Venture Fund 2호	비상장	2020년 05월 19일	일반투자	2,450	-	58.14	5,000	-	-	-	-	58.14	5,000	8,222	-111
M&F FASHION FUND	비상장	2019년 10월 02일	일반투자	5,000	-	50	5,000	-	-	-	-	50	5,000	9,464	341
Access Venture Fund	비상장	2019년 07월 12일	일반투자	2,356	-	24.43	7,081	-	-	442	-	24.43	7,523	39,659	1,677
마이디스 제2호 사모투자합자회사	비상장	2020년 02월 18일	일반투자	3,000	-	14.15	3,554	-	-2,880	-674	-	-	-	-	-
에이스옵티칼 사모투자합자회사	비상장	2020년 07월 28일	일반투자	5,000	-	9.26	105	-	-87	-18	-	-	-	-	-
IMM SSF2호	비상장	2020년 08월 12일	일반투자	3,000	-	6	1,482	-	-693	-789	-	-	-	-	-
마이디스 성장자원 사모투자합자회사	비상장	2020년 09월 24일	일반투자	1,034	-	14.1	2,732	-	-3,462	730	-	-	-	-	-
파라투스뉴모빌리티 사모투자합자회사	비상장	2021년 01월 22일	일반투자	3,000	-	24.8	3,000	-	-2,907	-93	-	-	-	-	-
네오밸류부동산펀드	비상장	2021년 03월 18일	일반투자	3,000	-	8.57	4,269	-	-	3,201	-	8.57	7,470	-	-
해시드벤처투자조합2호	비상장	2021년 11월 18일	일반투자	7,000	-	4.17	7,000	-	3,000	-	-	4.17	10,000	231,199	-4,779



새한벤처펀드 22호	비상장	2022년 08월 12일	일반투자	3,000	-	14.9	3,000	-	-	-	-	14.9	3,000	20,030	-415
와이즈스타전문투자형사모부동산투자신탁 제18호	비상장	2021년 04월 28일	일반투자	9,500	-	82.6	9,500	-	-	-	-	82.6	9,500	22,401	956
합 계					-	-	1,757,654	-	39,908	9,745	-	-	1,803,574	-	-

## 【 전문가의 확인 】

### 1. 전문가의 확인

### 2. 전문가와의 이해관계